

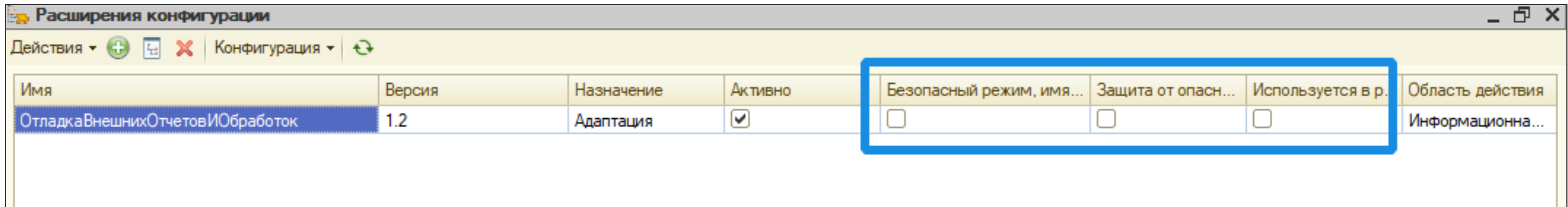
[Расширение] Отладка внешних отчетов и обработок

Необходимо:

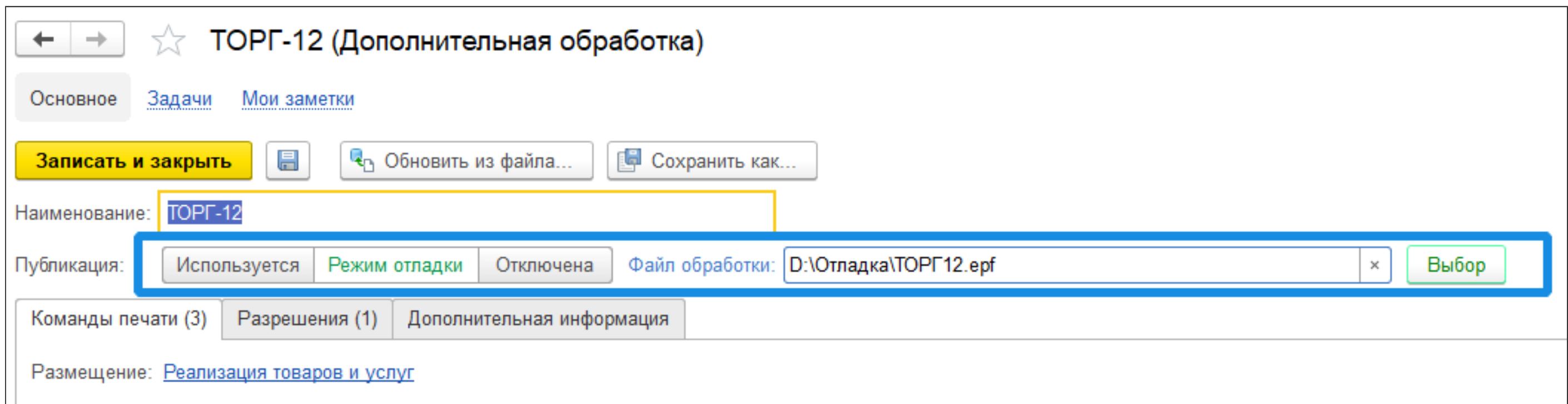
- БСП выше 2.2.2
- Платформа 8.3.12 и выше
- Конфигурация с отключенным режимом совместимости либо в режиме совместимости 8.3.12 и выше

Настройка:

- Отключить "Безопасный режим" у расширения и "Защиту от опасных действий" до кучи



- Входим в элемент справочника "Дополнительные отчеты и обработки", переводим Публикацию в "Режим отладки" и указываем файл обработки, которую планируем отладить

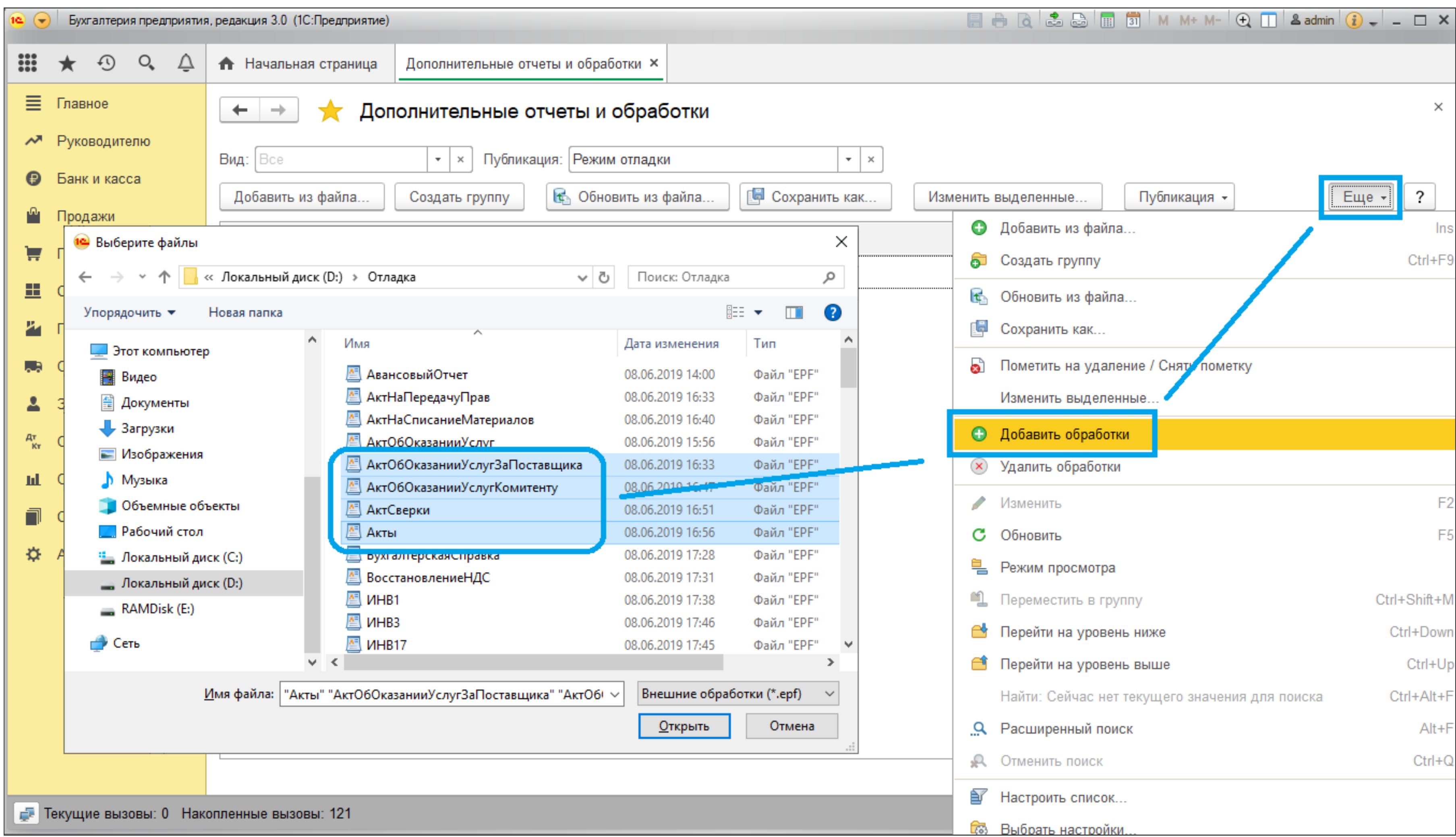


Обратите внимание!

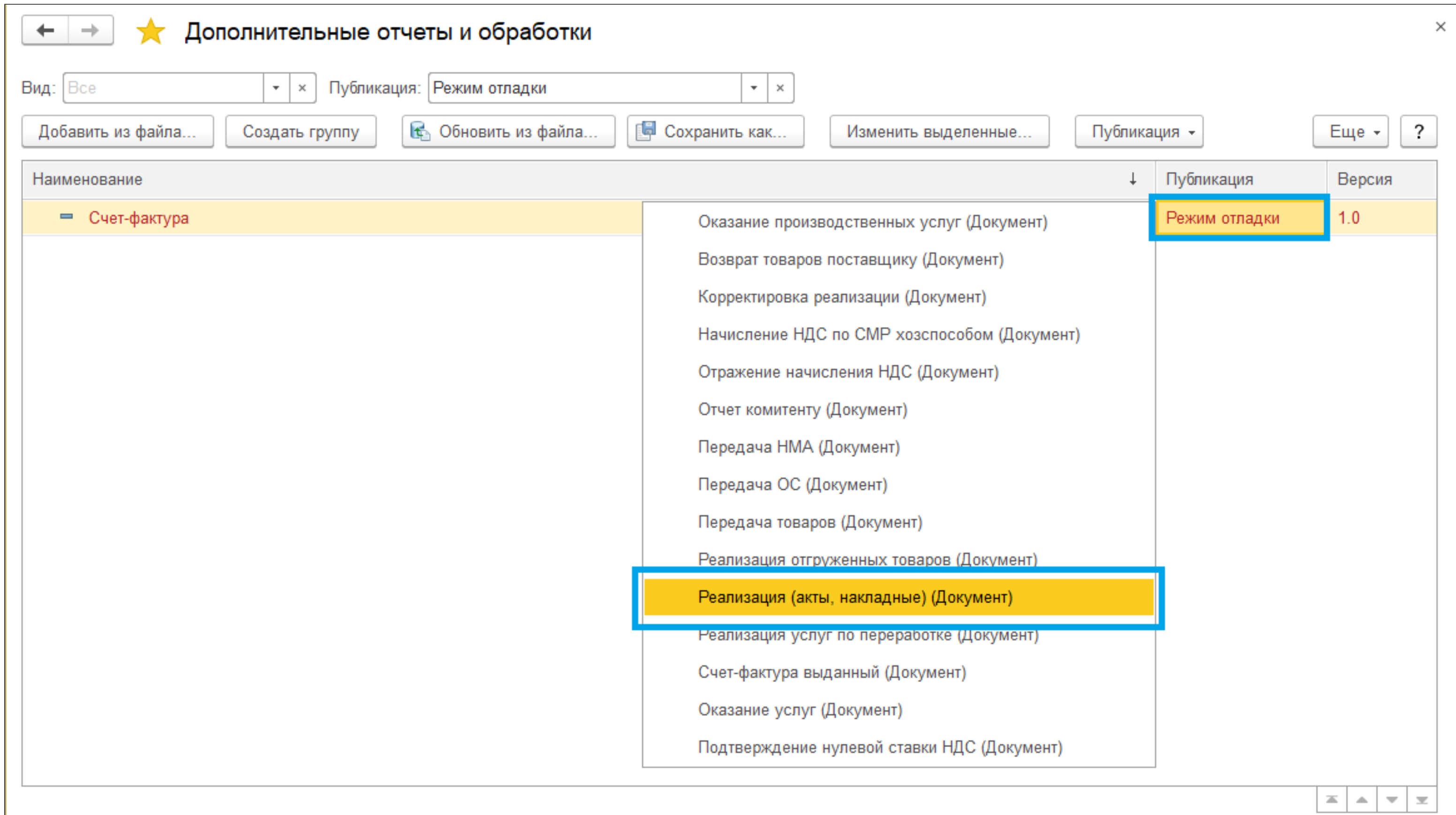
- При клиент-серверном варианте работы, запуск сервера должен быть произведен с ключом -debug и файл указанной обработки должен быть доступен на Сервере.
- Отладка не работает внутри функции "СведенияОВнешнейОбработке"

Дополнительный функционал

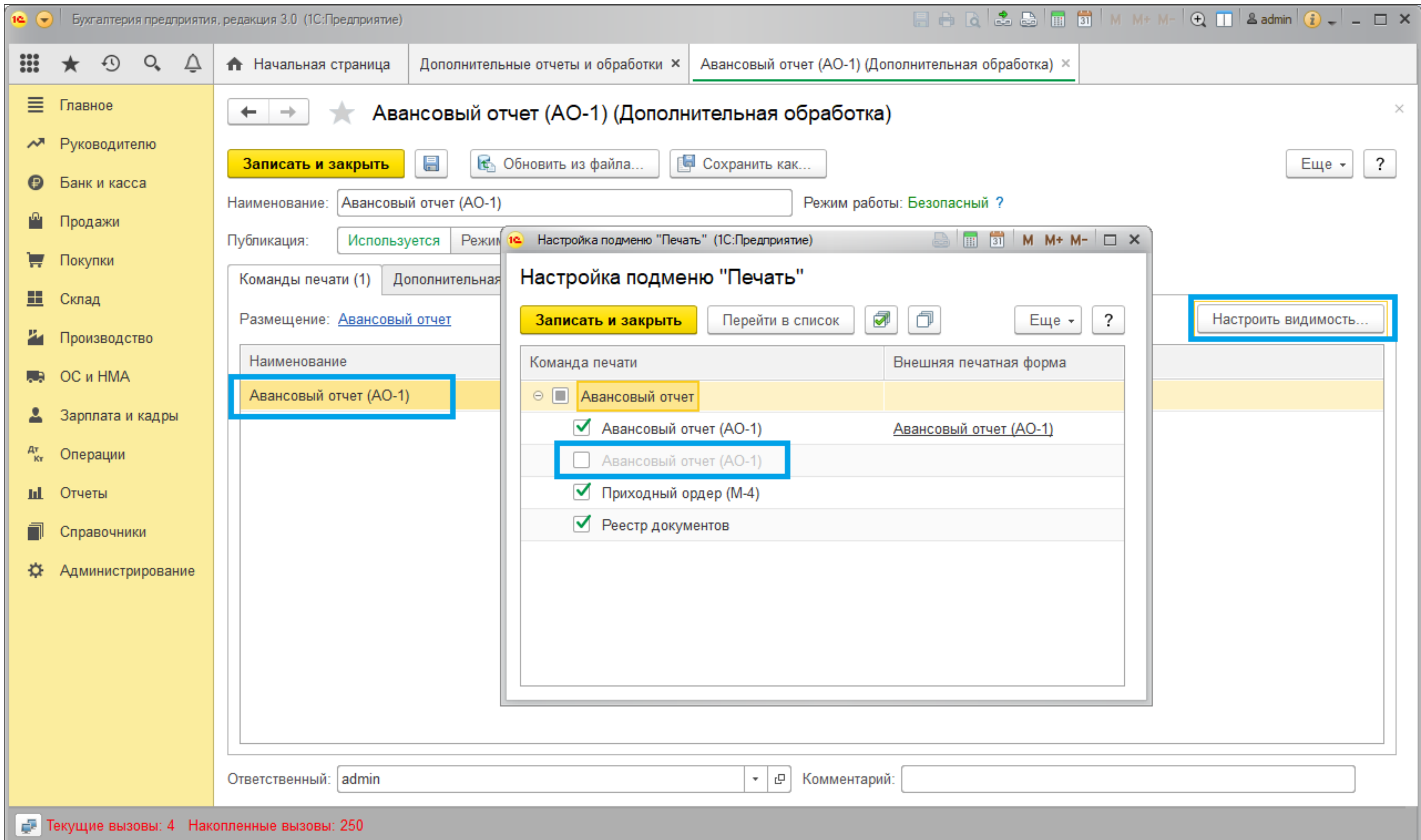
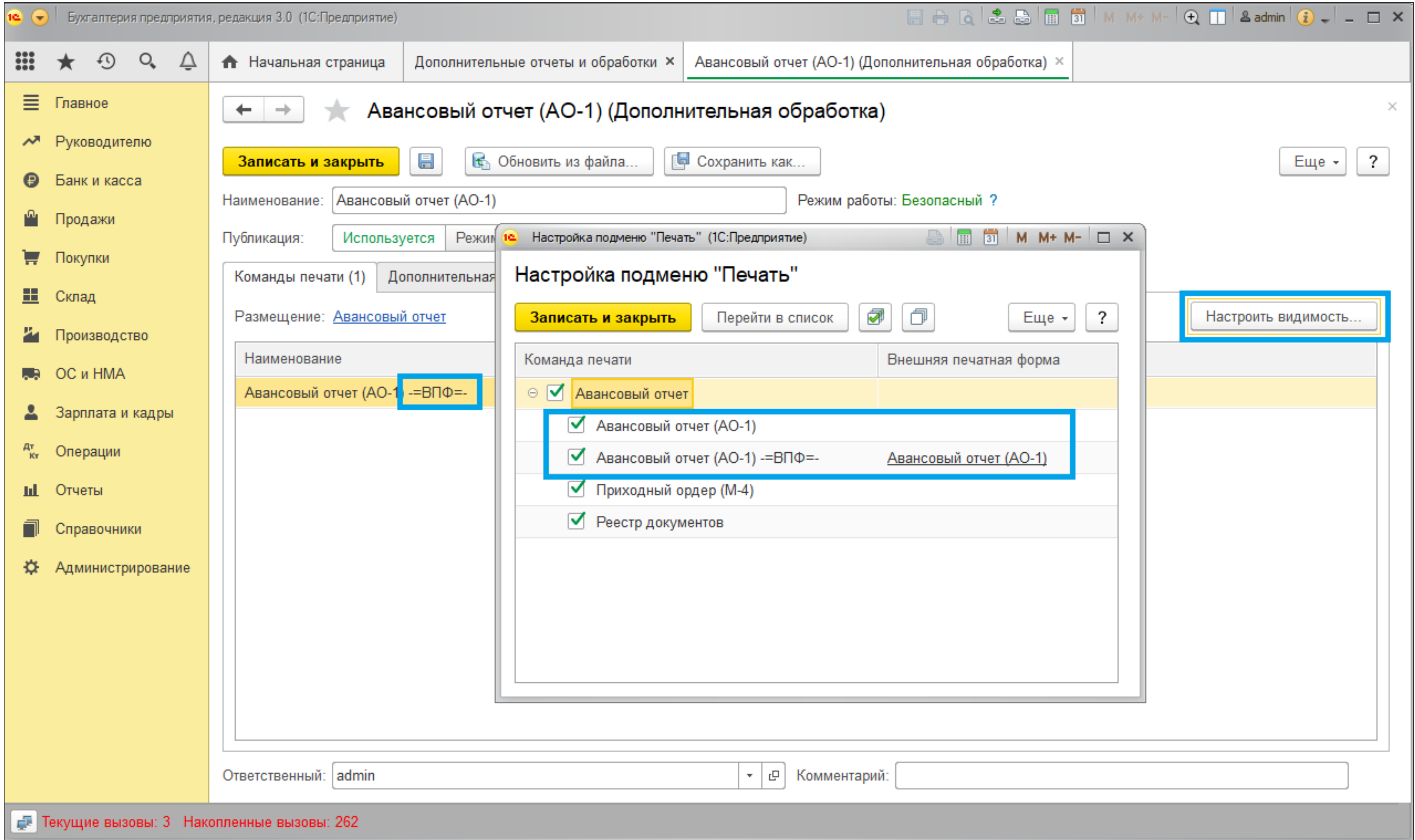
- Кнопка **Добавить обработки** призвана оперативно зарегистрировать обработку (без входа в элемент справочника, без лишних вопросов от системы безопасности) с одновременным переводом в режим отладки с заполненным путем до неё.



- Кнопка **Удалить обработки** непосредственно (по возможности) удалит обработки из базы.
- В списке справочника клик мыши по колонке **Публикация** развернет меню размещения данной публикации. Соответственно выбор из текущего меню спозиционирует на форме списка нужного объекта.



- В том случае, если настройки видимости у публикации не заданы, а её имя пересекается с именем в конфигурации. Будет добавлен постфикс **==ВПФ==**



Тестировалось:

- Платформа: 1С:Предприятие 8.3 (8.3.13.1513) в файловом режиме
- ERP Управление предприятием 2 (2.4.6.160)
- Комплексная автоматизация 2 (2.4.7.151)
- Управление торговлей, редакция 11 (11.4.8.57)
- Розница, редакция 2.2 (2.2.12.26)
- Бухгалтерия предприятия, редакция 3.0 (3.0.70.61)
- Управление нашей фирмой, редакция 1.6 (1.6.17.174)
- Зарплата и управление персоналом, редакция 3.1 (3.1.8.155)

Полная версия