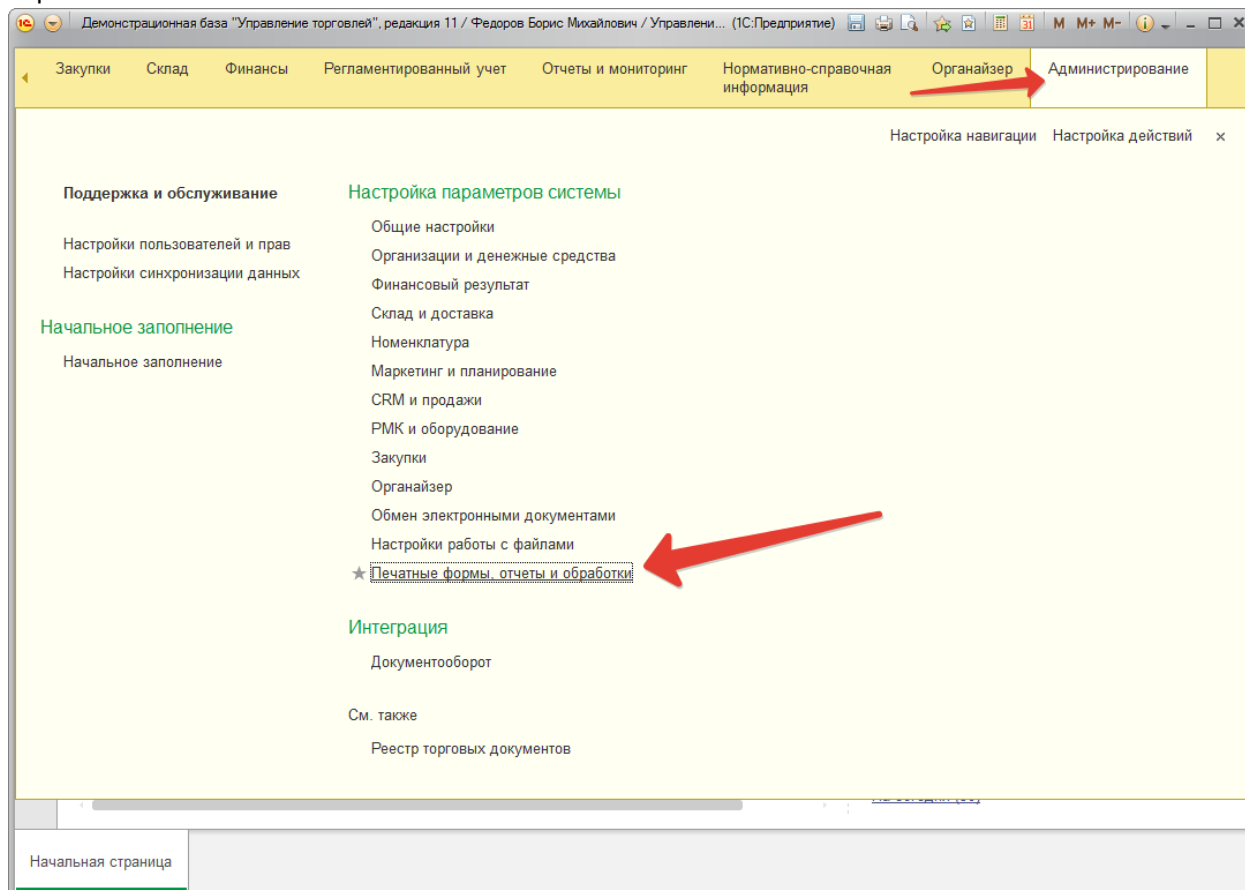
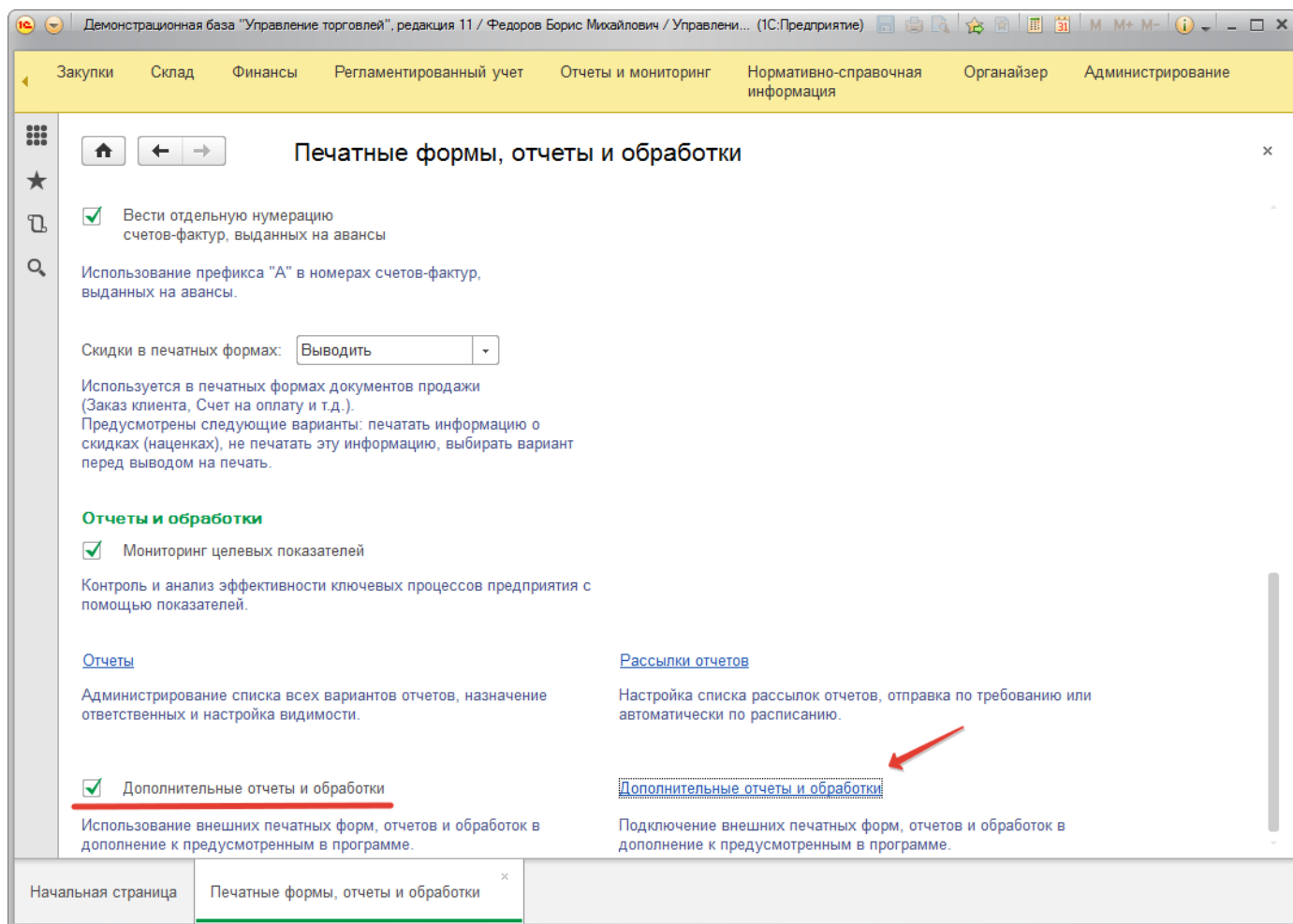


КАК УСТАНОВИТЬ СМС-РАССЫЛКУ В 1С

1. Распакуйте архив в папку
2. Откройте Администрирование > Дополнительные отчеты и обработки и создайте новый элемент в справочнике:

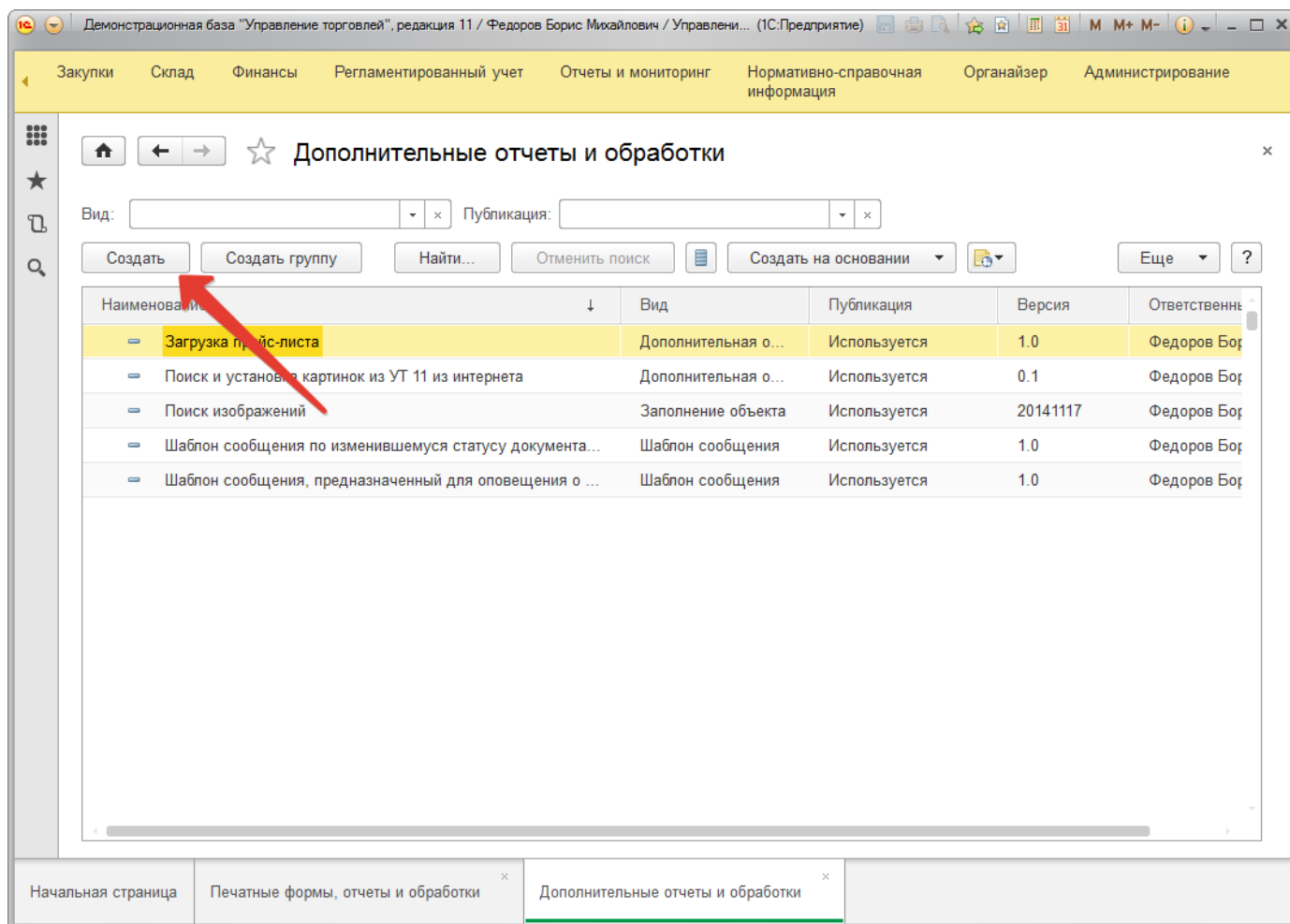


3. Откройте:



Проверьте чтобы стояла подчеркнутая галочка.

4. В открывшейся форме нажмите «Создать»:



5. Вам сразу после создания будет предложено открыть файл с внешней обработкой по отправке смс. Находим распакованную папку и выбираем обработку «Рассылка СМС sms.ru.epf».

Демонстрационная база "Управление торговлей", редакция 11 / Федоров Борис Михайлович / Управлени... (ТС:Предприятие)

Закупки Склад Финансы Регламентированный учет Отчеты и мониторинг Нормативно-справочная информация Органайзер Администрирование

Дополнительная обработка (создание) *

Главное Задачи Мои заметки

Записать и закрыть Загрузить из файла... Выгрузить в файл... Еще ?

Наименование:

Публикация:

Команды (1) **Дополнительная информация**

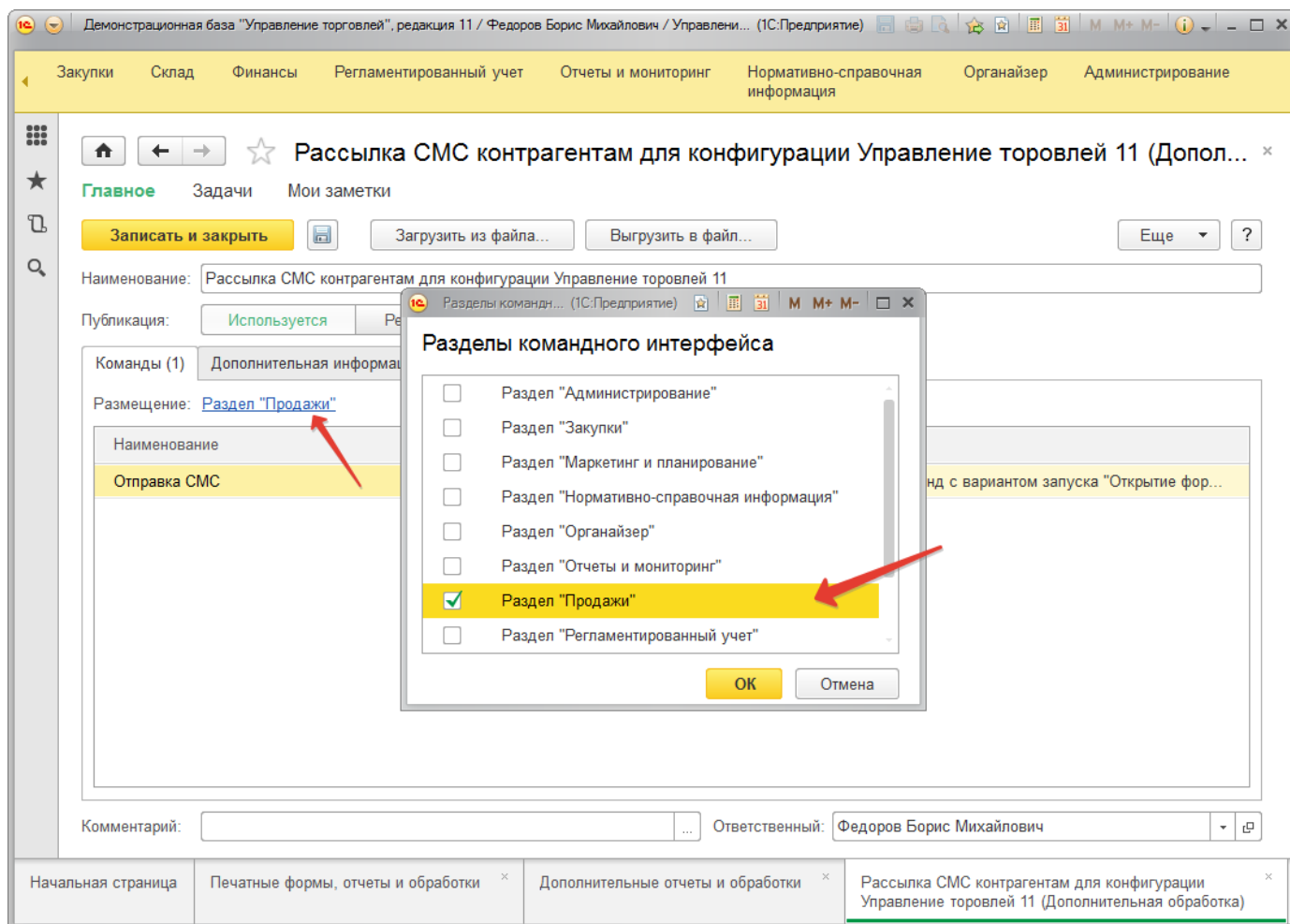
Размещение: [Не определено](#)

Наименование	Быстрый до...	Расписание
Отправка СМС	Нет	Не применимо для команд с вариантом запуска "Открытие фор..."

Комментарий: Ответственный:

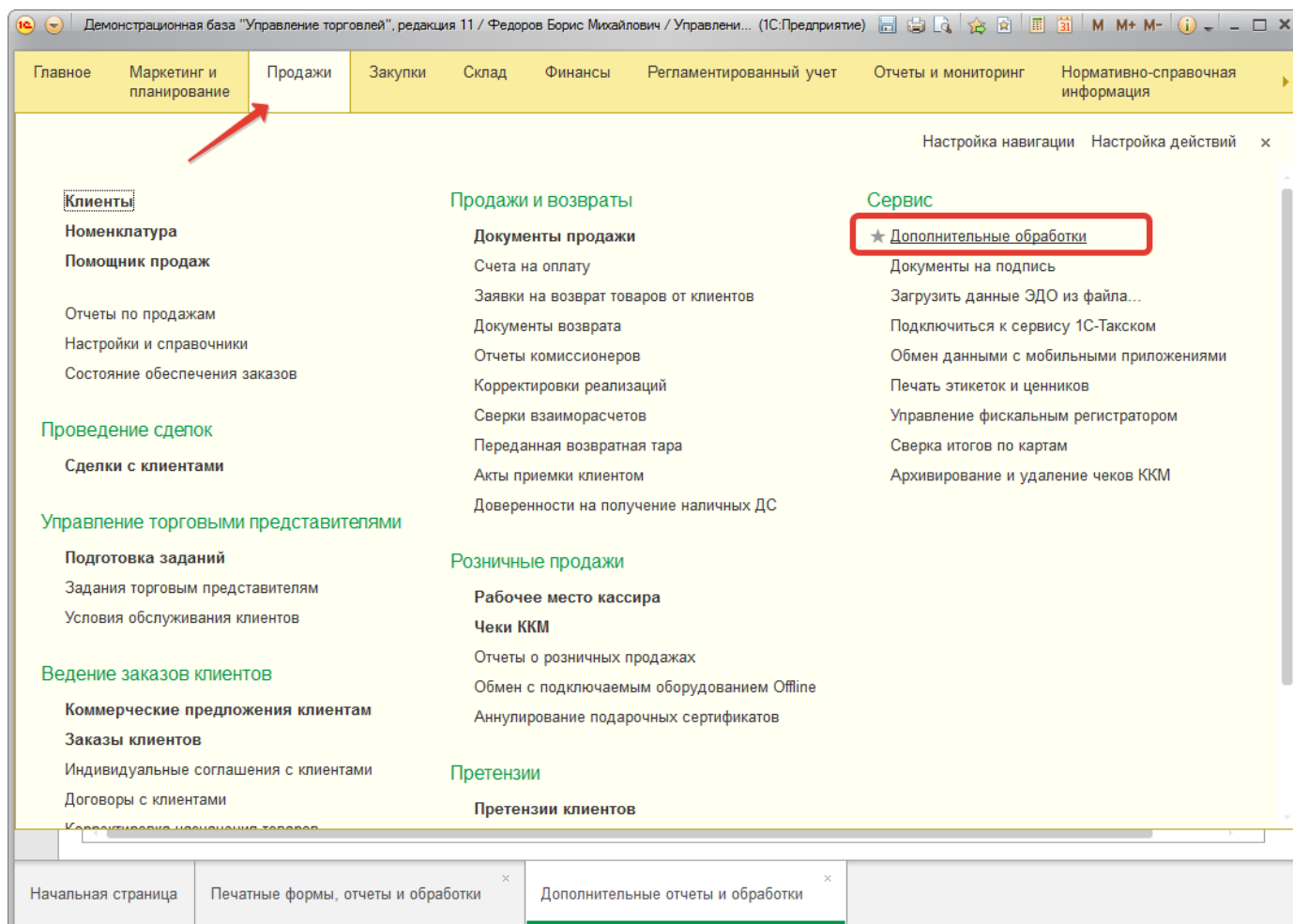
Начальная страница Печатные формы, отчеты и обработки Дополнительные отчеты и обработки **Дополнительная обработка (создание) ***

6. Откройте подсистему, куда Вы хотите добавить обработку:

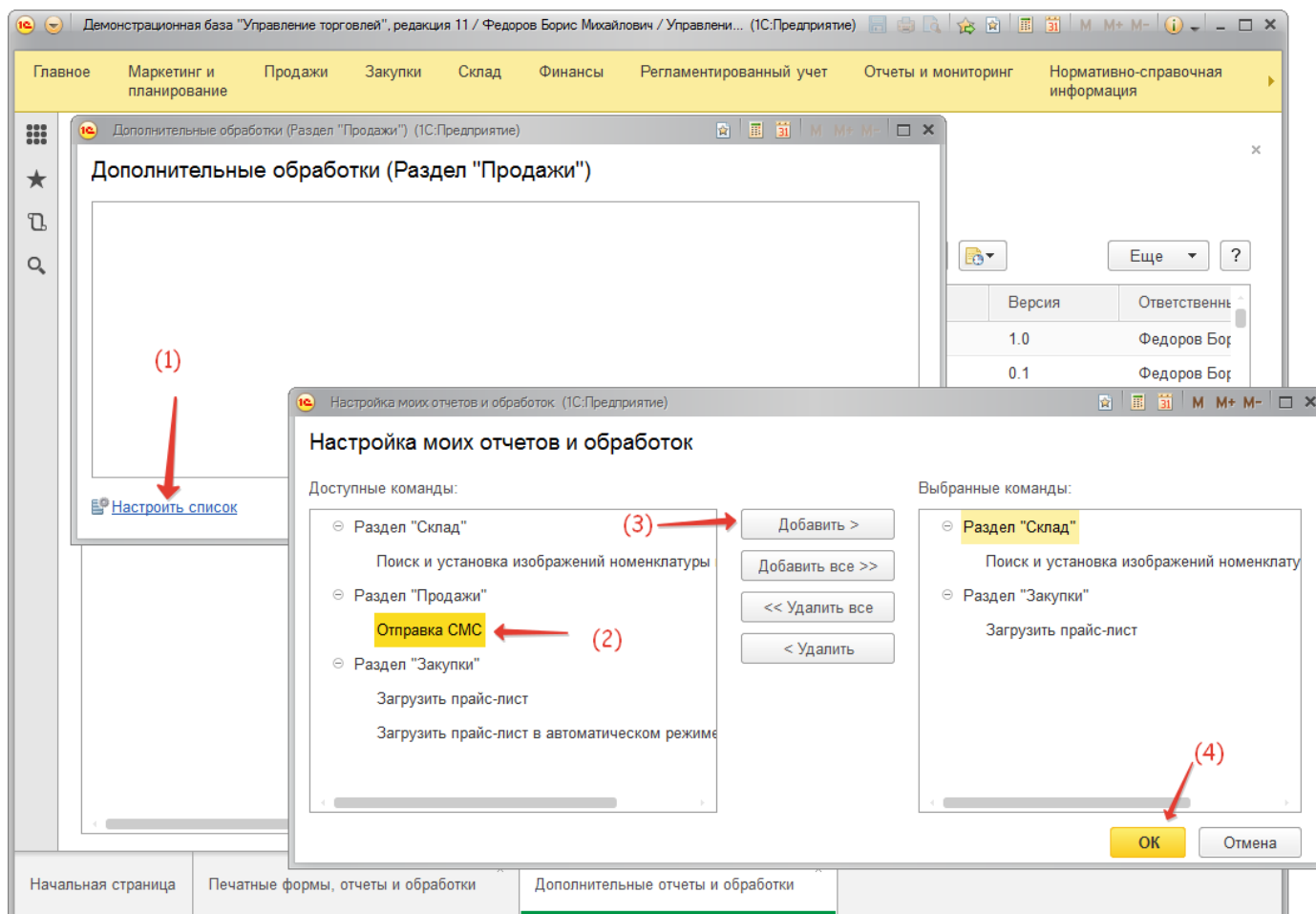


Можно выбрать сразу несколько подсистем. Это те места откуда бы Вы хотели запускать обработку.

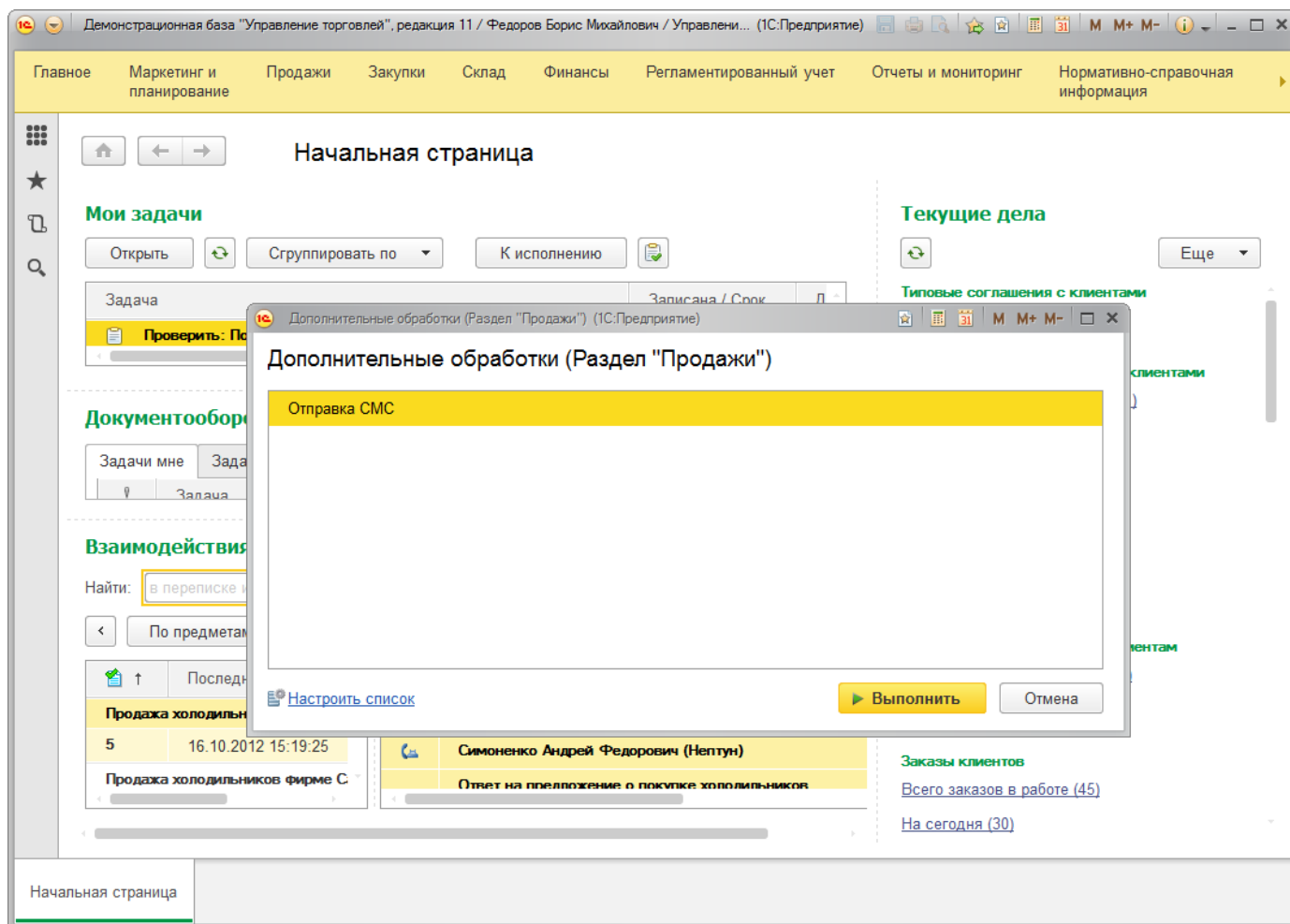
7. Теперь открываем подсистему «Продажи» и выбираем дополнительные обработки:



8. Добавим команду в подсистему:



9. После этого, как Вы добавили команду, Вы увидите. Так теперь будет всегда:



10. Теперь щелкаем два раза на «Отправка СМС» и будет открыто окно для отправки СМС из 1С.
11. После открытия обработки нажмите на кнопку «Регистрация», после чего будете зарегистрированы на сайте для отправки СМС
12. Нажмите кнопку «Согласовать» для согласования имени отправителя и нажмите «Обновить баланс».
13. В результате вы получите:

Демонстрационная база / Федоров Борис Михайлович / Упра... (1С:Предприятие)

Главное Планирование CRM и маркетинг Продажи Закупки Склад и доставка Казначейство

Отправка SMS через интернет (http://softonit.ru)

Баланс: 9.77 RUB Россия:7, МТС:6, Мегафон:6, Билайн:7

Обновить баланс Пополнить баланс

Добавить Очистить Обновить статус доставки Еще

	Контрагент	Тип значения	Телефон	Статус
<input checked="" type="checkbox"/>	Петров Олег Семенович	Контактные лица	89034445566	Не отправлено
<input checked="" type="checkbox"/>	Романов Иван Алексеевич	Контактные лица	89097867788	Не отправлено
<input checked="" type="checkbox"/>	Савельев Иван Алексеевич	Контактные лица	89089110001	Не отправлено
<input checked="" type="checkbox"/>	Савельев Олег Александр...	Контактные лица	89167778899	Не отправлено
<input checked="" type="checkbox"/>	Северьянов Олег Петрович	Контактные лица	89167899087	Не отправлено
<input checked="" type="checkbox"/>	Сидоренко Петр Констант...	Физические лица	89167899080	Не отправлено

Текст SMS Доступ на сайт Настройки

Текст SMS. Например: "Уважаемый клиент! В нашем магазине скидки 20% на все до конца этой недели! Спешите!"

SMS для всех одна Персональная SMS

Сайт автора Проверить обновление Заполнить Посчитать стоимость отправки Еще

Начальная страница Отправка SMS через интернет (http://softonit.ru)

14. Заполните по Вашим данным список контрагентов через кнопку «Заполнить > ...»
15. Напишите текст SMS и нажмите кнопку «Отправить SMS».
16. Готово! Ваши клиенты получают СМС-ки!