


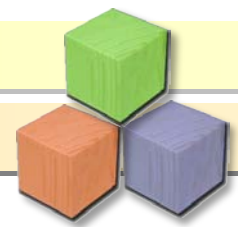
Руководство пользователя

# Анализ прайс-листов 3.0

(Управление номенклатурой 1С Предприятие)  
1С 8.X

Компания - разработчик решений в области b2b-soft





**Благодарим Вас за то, что Вы остановили свой выбор на наших программных продуктах. Рекомендуем выделить время и лучше ознакомиться с возможностями программы с помощью данного руководства.**

Если Вы приобрели программу, обязательно заполните **Регистрационную форму**.

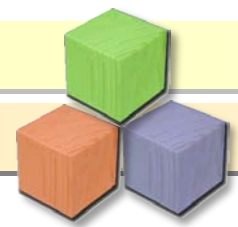
Программа **«Анализ прайс-листов 3.0 (Управление номенклатурой 1С Предприятия)»** – мощнейший инструмент для анализа прайс-листов, поступающих от поставщиков. Позволит выявлять новые, одинаковые и удаленные товарные позиции, производить поиск, сортировку и сравнение товаров, выделит цветом изменение цен, покажет наличие на складе. Программа позволяет решать задачу формирования номенклатуры в системе 1С Предприятие, имеет встроенный алгоритм поиска аналогов, предназначенный для обработки, анализа и сравнения прайс-листов поставщиков.

В новой версии программы **«Анализ прайс-листов 3.0»** появился ряд дополнительных возможностей, программа сохранила все функции, которые присутствовали в ранних версиях, а также приобрела много новых решений. Кардинально изменился интерфейс программы, он стал более простым и понятным. Также изменилось и внутреннее устройство программы, она стала работать быстрее, появилось много новых функций. Теперь структура программы стала такой, что пользователь сам решает, какой функционал ему необходим. Настройка профилей прайс-листов поставщиков стала более гибкой. Помимо качественной проработки прайс-листов поставщиков, появилась возможность анализировать цены конкурентов.

Программа **«Анализ прайс-листов»** входит в систему программ **«Электронная коммерция»**. Каждая программа системы **«Электронная коммерция»** направлены на оптимизацию рабочего времени и помогает в решении многих задач, которые возникают ежедневно. В системе прослеживается четкая линия, нацеленная на систематизацию входящего маркетингового материала, его переработки и формирования правильных управленческих решений.

**Программа читает прайс-листы поставщиков в формате Microsoft Office Excel и Open Office Calc и работает с конфигурациями 1С 8.1:**

- Управление торговлей;
- Управление производственным предприятием.

**Основные задачи, решаемые программой:**

- Создание номенклатуры 1С Предприятия из неограниченного числа прайс-листов поставщиков. Программа позволяет быстрым и удобным способом находить одинаковые товары у разных поставщиков и назначать их «Аналоги» в номенклатуре 1С Предприятия;
- Оптимизирует цены закупки по повторяющимся товарным позициям у разных поставщиков, при этом учитываются критерии наличия товара в прайс-листах поставщиков;
- Разнесение товаров из прайс-листов поставщиков по группам номенклатуры 1С Предприятия, создание структурированной номенклатуры;
- Анализ цен поставщиков и конкурентов;
- Возможность расширения товарного ассортимента и взаимодействие с лучшими поставщиками.

Программа использует стандартные ресурсы системы 1С Предприятия и имеет простой и понятный для пользователя интерфейс.

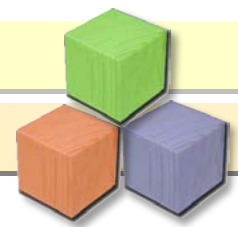
Модуль регистрируется и работает только с одной базой данных 1С Предприятия. Он может быть использован только для одной фирмы купившей модуль. В стандартный набор входит поддержка и обновление одного модуля в течении 6 месяцев.

Программный продукт **«Анализ прайс-листов 3.0 (Управление номенклатурой 1С Предприятия)»** постоянно совершенствуется. Все изменения направлены на улучшения работы программы и удобства ее использования.

**Важно!** Демо-версии программы «Анализ прайс-листов 3.0» нет.

Ждем отзывов и предложений.

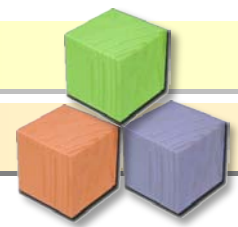
Контакты:	Телефон	ICQ	Электронная почта	Сайт
Отдел продаж	+7 (916) 665 09 92	402 265 284	<a href="mailto:info@b2b-soft.ru">info@b2b-soft.ru</a>	<a href="http://www.b2b-soft.ru">www.b2b-soft.ru</a>
Отдел сопровождения	+7 (916) 665 09 92	402 265 284	<a href="mailto:support@b2b-soft.ru">support@b2b-soft.ru</a>	<a href="http://www.b2b-soft.ru">www.b2b-soft.ru</a>





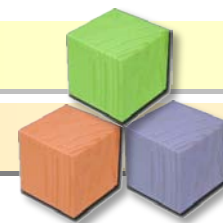
# Содержание






1. Настройки системы 1С Предприятия
  2. Предварительные настройки системы
  3. Запуск программы
  4. Форма профиля загрузки прайс-листов
  5. Настройка прайс-листов Контрагентов
  6. Дополнительные настройки просмотра прайс-листов
  7. Таблица товаров прайс-листа поставщика
  8. Групповая обработка прайс-листов
  9. Быстрое освоение программы
  10. Справка
  11. Пожелания
- 
1. Настройки системы 1С Предприятия
    - 1.1. Корректировка конфигурации 1С Предприятия
    - 1.2. Корректировка настроек пользователя 1С Предприятия
  2. Предварительные настройки системы
    - 2.1. Просмотр прайс-листов
      - 2.1.1. Закладка «Цвета»
        - 2.1.1.1. Цвет фона новых групп
        - 2.1.1.2. Цвет фона обновленных групп
        - 2.1.1.3. Цвет фона товаров без аналогов







- 2.1.1.4. Цвет фона товаров с незаписанным аналогом
- 2.1.1.5. Цвет фона отсутствующих товаров
- 2.1.1.6. Цвет фона новых товаров
- 2.1.1.7. Цвет фона текста отключенных товаров
- 2.1.1.8. Цвет фона увеличенной цены
- 2.1.1.9. Цвет фона уменьшенной цены
- 2.1.2. Закладка «Цены»
  - 2.1.2.1. Валюта цен при просмотре прайс-листов
- 2.2. Загрузка цен и номенклатуры
  - 2.2.1. Закладка «Цены»
    - 2.2.1.1. Загружать цены вчерашней датой
    - 2.2.1.2. Устанавливать групповые наценки новой номенклатуры
    - 2.2.1.3. Устанавливать расчетные цены при изменении базовой цены
  - 2.2.2. Закладка «Номенклатура»
    - 2.2.2.1. Загружать номенклатуры контрагентов
    - 2.2.2.2. Загружать основного поставщика в Номенклатуру
    - 2.2.2.3. Загружать статус товара в Категорию Номенклатуры
- 2.3. Места поиска товара в интернете
- 3. Запуск программы
  - 3.1. Настройка Контрагентов
    - 3.1.1.  Фильтр Контрагентов
  - 3.2. Настройка Профилей прайс-листов Контрагентов
    - 3.2.1. Панель настройки Профилей прайс-листов
      - 3.2.1.1.  Добавить (Ins)







- 3.2.1.2.  Добавить копированием (F9)
- 3.2.1.3.  Установить пометку удаления (Del)
- 3.2.1.4.  Изменить текущий элемент (F2)
- 3.2.1.5.  Просмотр по владельцу
- 3.2.1.6.  Добавить прайс-лист
- 3.2.1.7. Таблица профилей прайс-листов

#### 4. Форма профиля загрузки прайс-листов

##### 4.1. Сохранение (во внешний файл) и восстановление профиля прайс-листа

- 4.1.1.  Сохранить профиль
- 4.1.2.  Загрузить профиль


##### 4.2. Загрузки и сохранения профиля прайс-листа

- 4.2.1.  Загрузить
- 4.2.2.  Ок
- 4.2.3.  Записать
- 4.2.4.  Закрыть

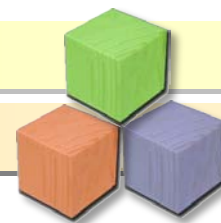
##### 4.3. Закладка «Данные»

###### 4.3.1. Основные данные

- 4.3.1.1. Файл
- 4.3.1.2. Лист
- 4.3.1.3. Первая строка
- 4.3.1.4. Группа с
- 4.3.1.5. Группа по



- 4.3.1.6. Группы в каждой строке
  - 4.3.1.7. Нет в наличии
  - 4.3.1.8. Вид загрузки
- 4.3.2. Таблица настройки профиля прайс-листа
  - 4.3.2.1. Колонка
  - 4.3.2.2. Номер
  - 4.3.2.3. Обязательно
  - 4.3.2.4. Идентификатор
  - 4.3.2.5. Группа
  - 4.3.2.6. Пропускать
- 4.4. Закладка «Загрузка»
  - 4.4.1. Номенклатура
    - 4.4.1.1. Загружать группы номенклатуры, если не выбран аналог
    - 4.4.1.2. Загружать новую номенклатуру
    - 4.4.1.3. Не загружать новую номенклатуру, если «нет в наличии»
    - 4.4.1.4. Обновлять наименования в загруженной номенклатуре
    - 4.4.1.5. Добавлять артикул к наименованию товара
    - 4.4.1.6. Изменять статус номенклатуры «нет в наличии»
    - 4.4.1.7. Загружать остаток из прайс-листа
  - 4.4.2. Цены
    - 4.4.2.1. Скидка
    - 4.4.2.2. Валюта
    - 4.4.2.3. Загружать цену номенклатуры
    - 4.4.2.4. Тип цены (Цена номенклатуры)
    - 4.4.2.5. Загружать только меньшую (Цена номенклатуры)



4.4.2.6. Загружать цену контрагента (Цена контрагента)

4.4.2.7. Тип цены (Цена контрагента)

## 5. Настройка прайс-листов Контрагентов

### 5.1. Панель настройки прайс-листов

5.1.1.  Установить пометку удаления (Del)

5.1.2.  Изменить текущий элемент (F2)

5.1.3.  Просмотр по владельцу

5.1.4.  Загрузить прайс-лист в 1С

5.1.5.  Прочитать прайс-лист повторно

5.1.6.  Только новые

5.1.7. Таблица прайс-листов поставщиков

### 5.2. Форма Прайс-листа Контрагентов (группы)

5.2.1. Закладки прайс-листов

5.2.2. Прикрепить форму

5.2.3. Панель инструментов прайс-листа

5.2.3.1.  Выделить все

5.2.3.2.  Отмена

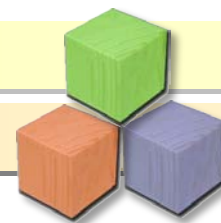
5.2.3.3.  Избранное

5.2.3.4.  Пересчитать количество товаров

5.2.3.5.  Настройка

5.2.3.6. Товары

5.2.3.7.  Загрузить текущую группу в 1С



#### 5.2.4. Сравнивать

#### 5.2.5. Поиск

##### 5.2.5.1. Критерии поиска

##### 5.2.5.2. Окно поиска

##### 5.2.5.3. Кнопка поиск

#### 5.2.6. Подсчет товаров в группах

#### 5.2.7. Группы товара

##### 5.2.7.1. Группы прайс-листа поставщика

##### 5.2.7.2. Группа номенклатуры 1С Предприятия

##### 5.2.7.3. Группы прайс-листа

#### 5.2.8. Кнопки загрузки и сохранения формы прайс-листа

##### 5.2.8.1. Ок

##### 5.2.8.2. Записать

##### 5.2.8.3. Закреть

### 6. Дополнительные настройки просмотра прайс-листов

#### 6.1. Кнопки сохранения формы «Дополнительные настройки загрузки прайс-листа»

##### 6.1.1. Ок

##### 6.1.2. Закреть


#### 6.2. Закладка «Прайс-лист»

##### 6.2.1. Товары

##### 6.2.1.1. Позиции, не имеющиеся на складе

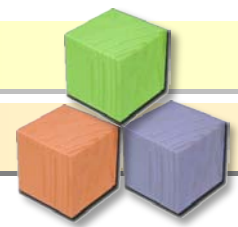
##### 6.2.1.2. Новые позиции

##### 6.2.1.3. Только новые товары



- 6.2.1.4. Только товары без аналогов
- 6.2.1.5. Только товары «В наличии»
- 6.2.1.6. Без отключенных товаров
- 6.2.1.7. Сортировка
- 6.2.2. Цены
  - 6.2.2.1. Базовая цена
  - 6.2.2.2. Выделить цветом изменение цены
  - 6.2.2.3. Показывать процент изменения цены
  - 6.2.2.4. Показывать цены других поставщиков
- 6.2.3. Группы
  - 6.2.3.1. Общее количество товаров
  - 6.2.3.2. Количество новых товаров
  - 6.2.3.3. Количество товаров без аналогов
  - 6.2.3.4. Процент изменения средней цены в группе
- 6.2.4. Поиск
  - 6.2.4.1. Использовать нечеткий поиск по наименованию
  - 6.2.4.2. Сколько отбирать
  - 6.2.4.3. Вес чисел
  - 6.2.4.4. Добротность
  - 6.2.4.5. Выводить минимум
- 6.3. Закладка «Поиск аналогов»
  - 6.3.1. Общие
    - 6.3.1.1. Выбирать аналог из найденных
    - 6.3.1.2. Сразу записывать аналоги
    - 6.3.1.3. Искать аналог выбором из списка





6.3.1.4. Искать только в выбранной группе номенклатуры

6.3.1.5. Варианты поиска

6.3.1.5.1. По наименованию (точно)

6.3.1.5.2. По наименованию (похожие)

6.3.1.5.3. По артикулу (вхождение)

6.3.1.5.4. По артикулу (точно)

6.3.1.5.5. Наименование из прайс-листа содержит Артикул из 1С

6.3.1.5.6. Наименование из 1С содержит Артикул из прайс-листа

6.3.1.5.7. По штрихкоду

6.3.1.5.8. Полнотекстовый поиск

6.3.2. Наименование (похожие)

6.3.2.1. Сколько отбирать

6.3.2.2. Вес чисел

6.3.2.3. Добротность

6.3.2.4. Выводить минимум

6.3.2.5. Цена % (+/-)

6.3.3. Полнотекстовый поиск

6.3.3.1. Неточность полноценного поиска (%)

6.3.3.2. Искать артикул


6.3.3.3. Искать наименование







7. Таблица товаров прайс-листа поставщика


7.1. Панель инструментов Таблицы товара

7.1.1.  Найти аналог текущей строки (Ctrl + F)

7.1.2.  Выбрать аналог текущей строки (Ctrl + S)



- 7.1.3.  Поиск аналогов
- 7.1.4.  Записать найденные аналоги
- 7.1.5.  Найти группу текущей строки
- 7.1.6.  Найти в интернете
- 7.1.7.  Пометить товар (Ctrl + X)
- 7.1.8. Пометка товара
- 7.1.9.  Удалить аналог текущей строки (Ctrl + D)
- 7.1.10. Удалить аналоги
- 7.2. Таблица товаров прайс-листа поставщика
  - 7.2.1. Код
  - 7.2.2. Артикул
  - 7.2.3. Штрихкод
  - 7.2.4. Наименование
  - 7.2.5. Номенклатура
  - 7.2.6. Цена
  - 7.2.7. Цена (закупочная)
  - 7.2.8. Цена (прошлая)
  - 7.2.9. Цена поставщика на аналогичный товар
  - 7.2.10. Остаток
  - 7.2.11. Новые товары
  - 7.2.12. Отсутствующие товары
  - 7.2.13. Выделение цветом изменение цен и процент изменения цен
- 7.3. Форма поиска аналогов товара
  - 7.3.1. Поля для сравнения товара



7.3.1.1. Товар из прайс-листа поставщика

7.3.1.2. Текущий товар

7.3.2. Таблица найденных товаров

7.3.3. Панель инструментов формы Поиска

7.3.3.1.  Повторный поиск

7.3.3.2.  Настройка поиска

7.3.3.3.  Остановить поиск

7.3.3.4.  Выбрать (Ctrl + Enter)

7.3.3.5.  Закрыть

## 8. Групповая обработка прайс-листов

8.1. Форма групповая обработка прайс-листов поставщиков

8.1.1. Панель инструментов формы «Групповая обработка прайс-листов»

8.1.1.1.  Настройка

8.1.1.2.  Выделить все

8.1.1.3.  Отмена

8.1.1.4.  Выполнить

8.1.2. Таблица профилей прайс-листов поставщиков

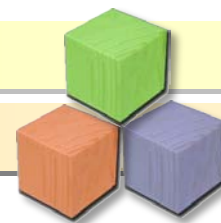
8.2. Настройки групповой обработки прайс-листов

8.2.1. Закладка «Действия»

8.2.1.1. Удалить старые прайс-листы

8.2.1.2. Прочитать прайс-листы из исходных файлов

8.2.1.3. Загрузить данные в 1С Предприятие



8.2.1.4. Установить статус товаров «Удаленные»

8.2.1.5. Срок актуальности товаров (дней)

## 9. Быстрое освоение программы

### 9.1. Начало работы

9.1.1. Настройка программы перед первым запуском

9.1.2. Запуск программы

9.1.3. Первая загрузка прайс-листа в программу

### 9.2. Работа с программой

9.2.1. Загрузка прайс-листа в программу

9.2.2. Открытие прайс-листа в программе

9.2.3. Работа с прайс-листом

9.2.4. Работа с товаром

9.2.5. Выгрузка прайс-листа в систему 1С Предприятие

### 9.3. Варианты выгрузки прайс-листа в номенклатуру 1С Предприятия

9.3.1. Основной прайс-лист

9.3.2. Стандартная работа с прайс-листами

9.3.3. Групповая обработка

## 10. Справка

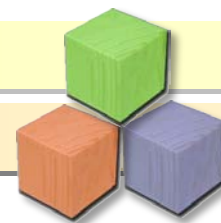
### 10.1. Окно программы

10.1.1. Настройка Контрагентов

10.1.2. Настройка Профилей прайс-листов Контрагентов

10.1.3. Настройка прайс-листов Контрагентов

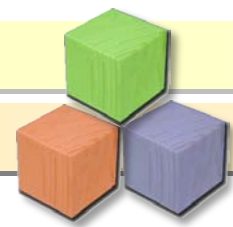
### 10.2. Форма Прайс-листа Контрагентов (группы)



- 10.3. Таблица товаров прайс-листа поставщика (поля)
- 10.4. Форма Профили загрузки прайс-листов
  - 10.4.1. Основные данные
  - 10.4.2. Номенклатура
  - 10.4.3. Цены
- 10.5. Форма Дополнительные настройки просмотра прайс-листа
  - 10.5.1. Товары
  - 10.5.2. Цены
  - 10.5.3. Группы
  - 10.5.4. Поиск
  - 10.5.5. Общие
  - 10.5.6. Наименование (похожие)
  - 10.5.7. Полнотекстовый поиск
- 10.6. Форма Общие настройки просмотра прайс-листов
  - 10.6.1. Цвета
  - 10.6.2. Цены
- 10.7. Форма Настройка загрузки цен и номенклатуры
  - 10.7.1. Цены
  - 10.7.2. Номенклатура
- 10.8. Форма Места поиска товара в Интернете
- 10.9. Форма Групповая обработка прайс-листов
- 10.10. Форма Настройка групповой обработки прайс-листов
- 10.11. Поиск по назначению кнопок

## 11. Пожелания



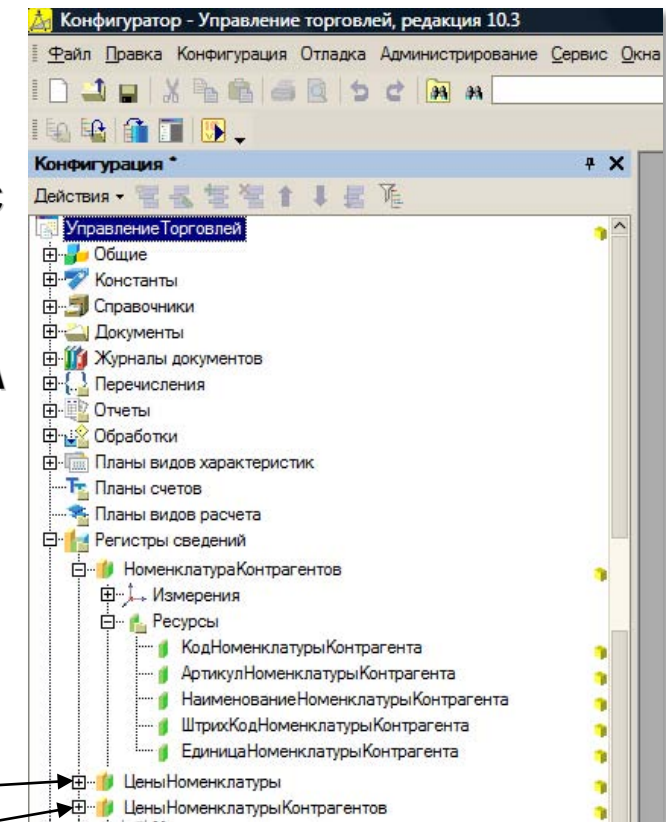
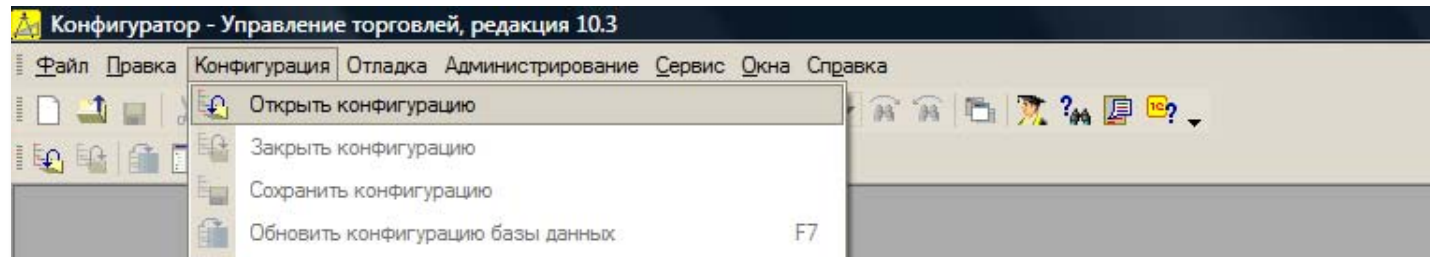


## 1. Настройки системы 1С Предприятия

### 1.1. Корректировка конфигурации 1С Предприятия

Для корректной работы программы необходимо внести изменения в конфигурацию 1С Предприятия:

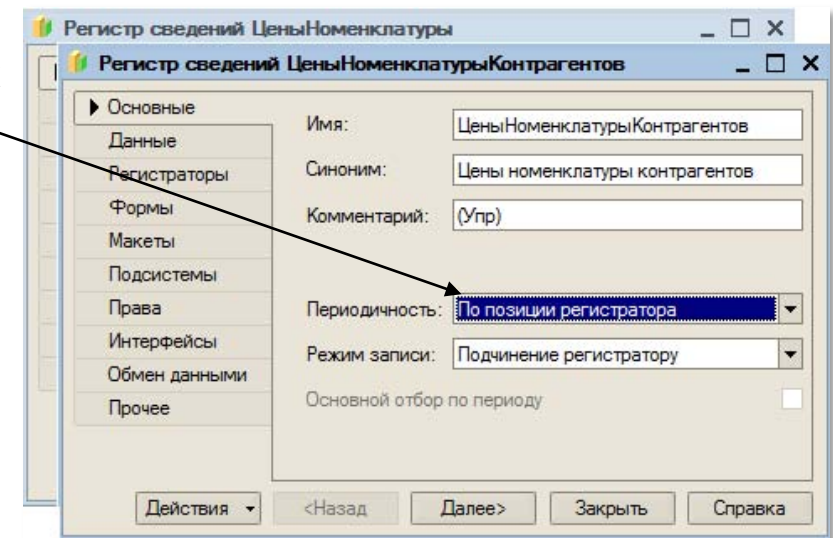
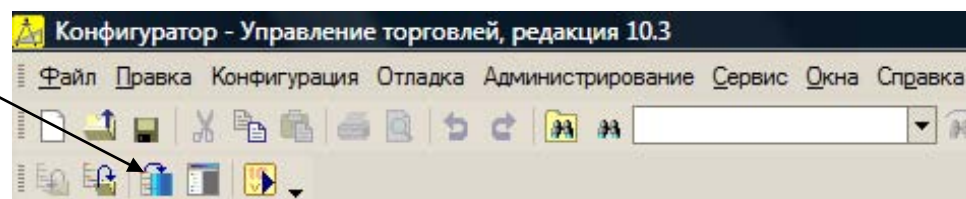
- Откройте 1С Предприятие в режиме конфигуратора;
- Далее откройте конфигурацию, если она не открыта. Меню «Конфигурация \ Открыть конфигурацию»;



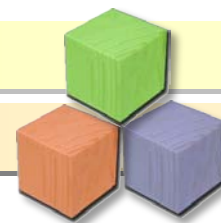
- Ищем в дереве:
  - «Регистры сведений \ ЦеныНоменклатуры»
  - «Регистры сведений \ ЦеныНоменклатурыКонтрагентов»два раза щелкните на них левой кнопкой мышки. В открывшихся формах установите «По позиции регистратора» в поле «Периодичность»;
- Все необходимые изменения в конфигурацию внесены. Сохраните их, нажав кнопку «Обновить конфигурацию базы данных (F7)»



на панели инструментов Конфигуратора 1С Предприятия.







## 1.2. Корректировка настроек пользователя 1С Предприятия

Для корректной работы программы необходимо внести данные в «**Настройки пользователя**» системы 1С Предприятия.

Перед использованием программы «**Анализ прайс-листов**» обязательно заполните некоторые «**Настройки пользователя**» 1С Предприятия, которые находятся в меню

«Сервис /  **Настройки пользователя**»:

Группа «**Запасы**»:

- Основная единица по классификатору – **ШТ**;
- Основной вид номенклатуры – **(Основная)** значение устанавливайте по желанию.

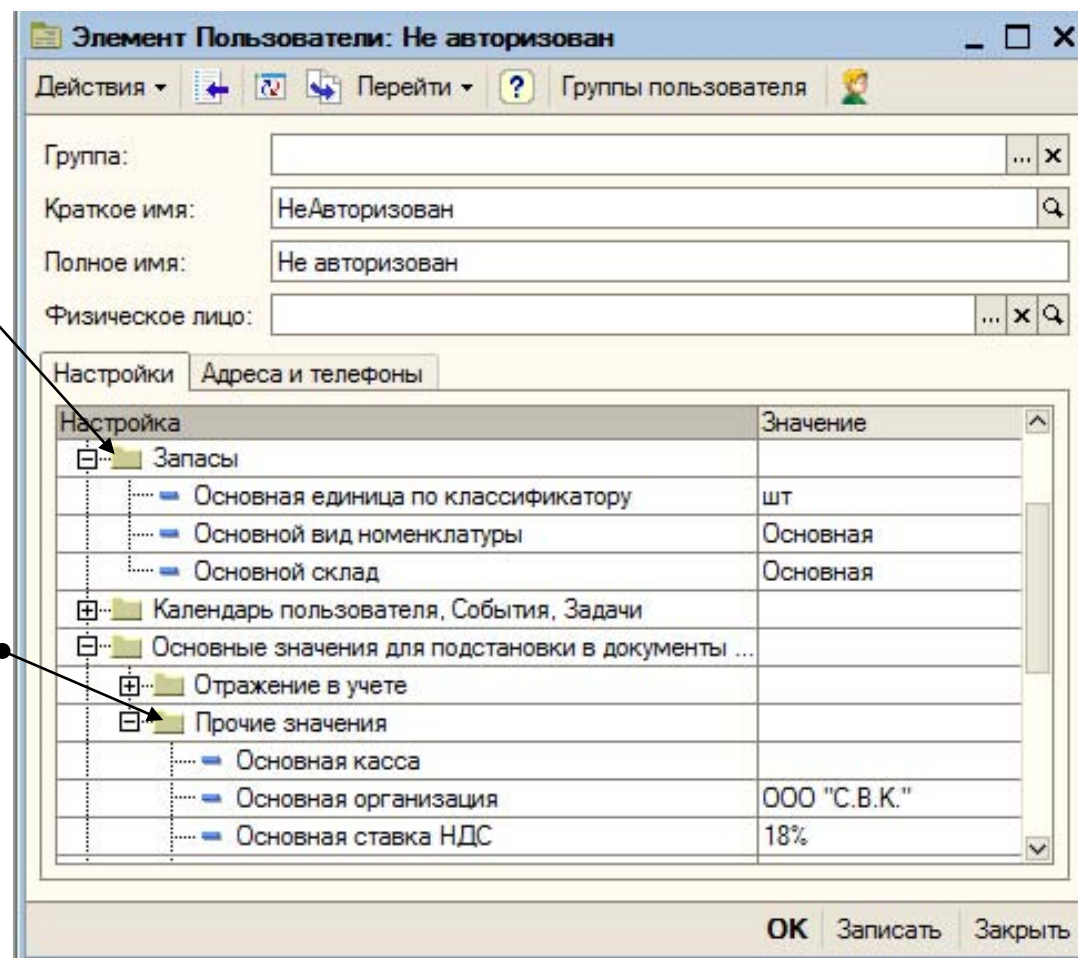
**Важно!** Без указанных настроек программа работать не будет!

Также рекомендуем заполнить следующие настройки:


Группа «**Основные значения для подстановок в документы / Прочие значения**»:

- Основная ставка НДС – **(18%)** значение НДС устанавливается в соответствии с Вашим видом налогообложения.

Основную ставку НДС необходимо установить для того, чтобы при выгрузке товара из программы «**Анализ прайс-листов**» в систему 1С Предприятие в карточках товара заполнялось поле НДС.



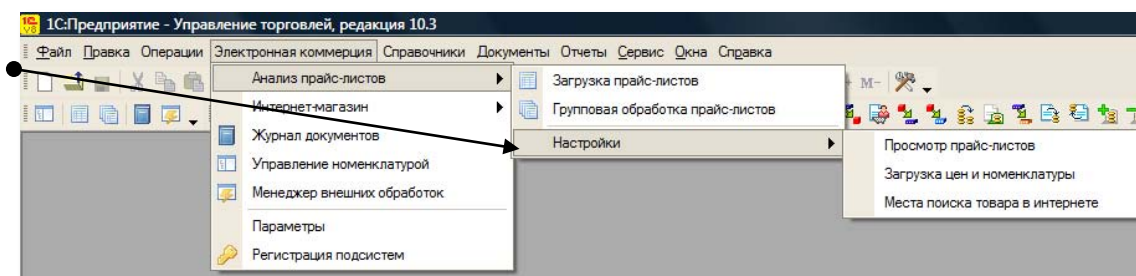
Настройка	Значение
Запасы	
Основная единица по классификатору	шт
Основной вид номенклатуры	Основная
Основной склад	Основная
Календарь пользователя, События, Задачи	
Основные значения для подстановки в документы ...	
Отражение в учете	
Прочие значения	
Основная касса	
Основная организация	ООО "С.В.К."
Основная ставка НДС	18%



## 2. Предварительные настройки системы

Перед тем как использовать программу «Анализ прайс-листов» необходимо сделать предварительные настройки программы. Для этого зайдите в меню «Электронная коммерция / Анализ прайс-листов / Настройки /:

- **Просмотр прайс-листов;**
- **Загрузка цен и номенклатуры;**
- **Места поиска товара в интернете.**

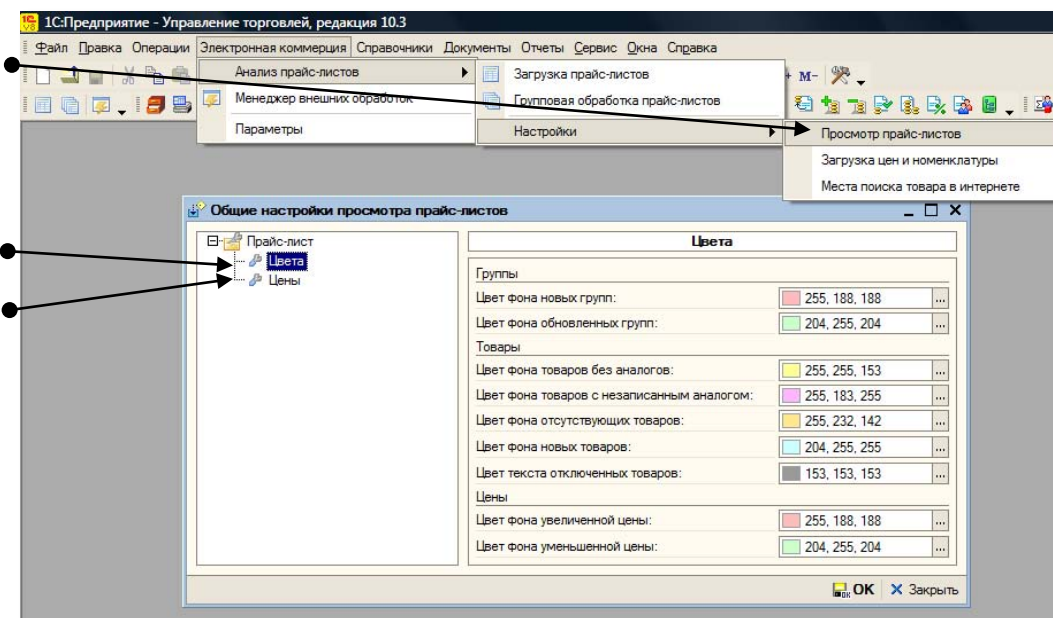


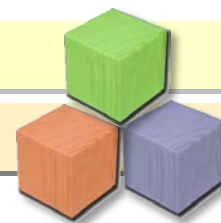
### 2.1. Просмотр прайс-листов

Запустите систему 1С Предприятие, откройте форму «Общие настройки просмотра прайс-листа» в меню «Электронная коммерция / Анализ прайс-листов / Настройки / Просмотр прайс-листов».

Закладка «Цвета»

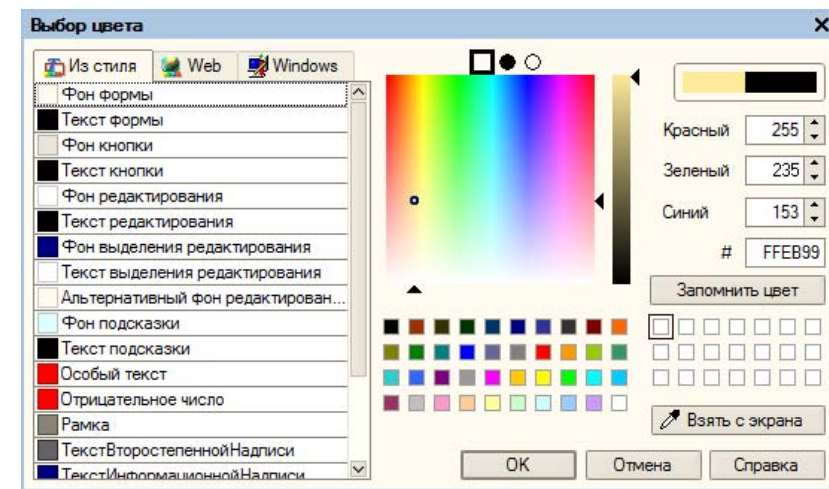
Закладка «Цены»





### 2.1.1. Закладка «Цвета»

Для лучшего визуального восприятия **«Таблицы прайс-листа поставщика»** при работе с программой **«Анализ прайс-листов»**, необходимо определить цвет некоторых функций. Цвет функций можно определить с помощью формы **«Выбор цвета»**. Форма **«Выбор цвета»** открывается при нажатии на кнопку **«...»** **Выбрать (F4)** в поле цвета. После назначения цвета в поле цвета будет виден цвет и код цвета функции.



Цвета	
Группы	
Цвет фона новых групп:	 255, 174, 174 ...
Цвет фона обновленных групп:	 204, 255, 255 ...
Товары	
Цвет фона товаров без аналогов:	 255, 255, 153 ...
Цвет фона товаров с незаписанным аналогом:	 255, 192, 224 ...
Цвет фона отсутствующих товаров:	 255, 232, 142 ...
Цвет фона новых товаров:	 204, 255, 255 ...
Цвет текста отключенных товаров:	 153, 153, 153 ...
Цены	
Цвет фона увеличенной цены:	 255, 188, 188 ...
Цвет фона уменьшенной цены:	 163, 255, 163 ...

#### Группы

Цвет фона новых групп

Цвет фона обновленных групп

#### Товары

Цвет фона товаров без аналогов

Цвет фона товаров с незаписанным аналогом

Цвет фона отсутствующих товаров

Цвет фона новых товаров

Цвет фона текста отключенных товаров

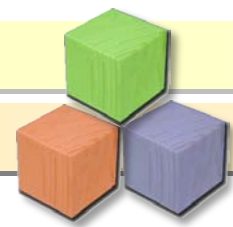
#### Цены

Цвет фона увеличенной цены

Цвет фона уменьшенной цены

**Важно!** Функции **«Общих настроек просмотра прайс-листа»** вступают в силу только тогда, когда закрыты активные окна программы, которые используют эти функции (Форма Прайс-листа Контрагентов или таблица прайс-листа поставщика).







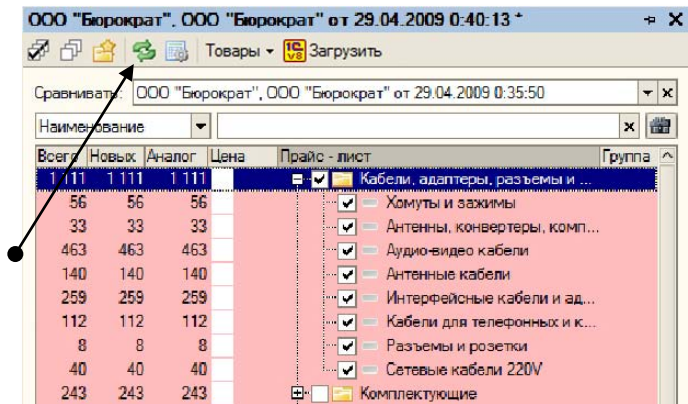
## Просмотр прайс-листов

## Группы



**2.1.1.1. Цвет фона новых групп** – новые товарные группы прайс-листа поставщика, которые отсутствовали в выгруженном в систему 1С Предприятие прайс-листе, будут окрашены в выбранный цвет:

- Открыть прайс-лист поставщика « **Изменить текущий элемент**»;
- Нажать кнопку « **Пересчитать количество товаров**» в окне прайс-листа поставщика над группами товаров.

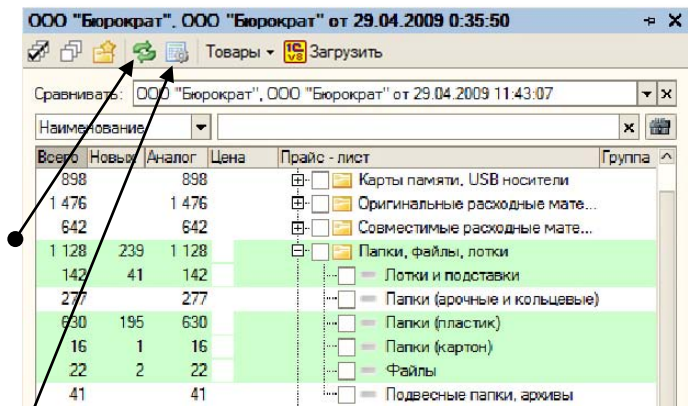
Если в прайс-листе появились новые группы, они будут окрашены в выбранный цвет.




**2.1.1.2. Цвет фона обновленных групп** – группы с новыми товарами прайс-листа поставщика, товарами которые отсутствовали в выгруженном в систему 1С Предприятие прайс-листе, будут окрашены в выбранный цвет:

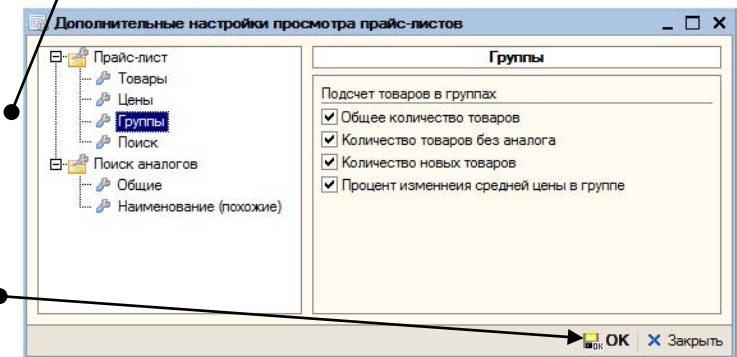
- Открыть прайс-лист поставщика « **Изменить текущий элемент**»;
- Нажать кнопку « **Пересчитать количество товаров**» в окне прайс-листа поставщика над группами товаров.

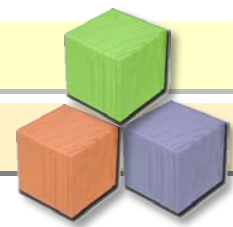
Таким образом, можно понять в каких группах появились новые товары, группы с новыми товарами будут окрашены в выбранный цвет.



**Важно!** Функции «**Цвет фона новых групп**» и «**Цвет фона обновленных групп**» можно использовать, если сделаны дополнительные настройки:

- Нажать кнопку « **Настройки**» над группами товаров, откроется форма «**Дополнительные настройки просмотра прайс-листа**»;
- В форме на закладке «**Прайс-лист**» в разделе «**Группы**» включить все функции в списке «**Подсчет товаров в группе**»;
- Заккрыть форму настроек предварительно сохранив ее, нажав кнопку «**ОК**».





## Товары

## 2.1.1.3. Цвет фона товаров без аналогов – выбираем цвет фона товара без аналога.

Артикул	Наименование	Номенклатура	Цена	Цена (Закупочная)	Цена (прошлая)	Остаток
GEH-EZ-H995.S	JET Computer ATX MidTower Zignum Saturn корпус серебристый Al /без блока/12cm воздуховод/usb/audio/firewire		58,24	58,24	58,24	83
GEH-JCP-SPIDER.B	JET Computer ATX MidTower Spider корпус черный с термосенсором /без блока/боковое окно /12cm воздуховод/usb/audio/firewire		74,12	74,12	74,12	42
GEH-JCP-SPIDER.R	JET Computer ATX MidTower Spider корпус красный с термосенсором /без блока/боковое окно /12cm воздуховод/usb/audio/firewire		74,12	74,12	74,12	21
GEH-KJ-3350.B	JET Computer миди-тауер ATX корпус DEIMOS с подсветкой черный блестящий/12cm вентилятор гол/+ 2.0usb/audio/450W +20/24pin+ 2xSATA+PCI-E	JET Computer миди-тауер ATX корпус DEIMOS с подсветкой черный блестящий/12cm вентилятор гол/+ 2.0usb	63,53	63,53	63,53	89
GEH-KJ-6690.B	JET Computer ATX CHRONOS корпус черный блестящий/12cm вентилятор гол/+ 2.0usb/audio/450W +20/24pin+ 2xSATA+PCI-E	JET Computer ATX CHRONOS корпус черный блестящий/12cm вентилятор гол/+ 2.0usb/audio/450W +20/24pin+	63,53	63,53	63,53	164
GEH-KJ-6691.B	JET Computer ATX ARES корпус с окном черный блестящий/CE/12cm вентилятор гол/+ 2.0usb/audio/450W +20/24pin+ 2xSATA+PCI-E	JET Computer ATX ARES корпус с окном черный блестящий/CE/12cm вентилятор гол/+ 2.0usb/audio/450W +20	63,53	63,53	63,53	221
GEH-NX-CAL.BS	JET Computer ATX MidTower Calypso игровой корпус черный/металлик /без блока/боковое окно /12cm вент/2usb/2audio/firewire	JET Computer ATX MidTower Calypso игровой корпус черный/металлик /без блока/боковое окно /12cm ве	130,24	130,24	130,24	43

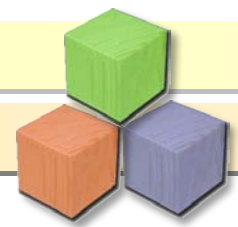
**Аналог товара** – соответствие товара поставщика товару в номенклатуре 1С Предприятия. Если в прайс-листе поставщика появляется новый товар, которого не было ранее, на такой товар не назначен «Аналог» в номенклатуре 1С Предприятия. Можно выгрузить такой товар в номенклатуру 1С как новый (новая карточка товара), или назначить такому товару аналог товара в номенклатуре 1С Предприятия (привязать к существующей карточке товара).

## 2.1.1.4. Цвет фона товаров с незаписанным аналогом – выбираем цвет фона товара с назначенным, но не сохраненным аналогом.

Артикул	Наименование	Номенклатура	Цена	Цена (Закупочная)	Цена (прошлая)	Остаток
GEH-EZ-H995.S	JET Computer ATX MidTower Zignum Saturn корпус серебристый Al /без блока/12cm воздуховод/usb/audio/firewire		58,24	58,24	58,24	83
GEH-JCP-SPIDER.B	JET Computer ATX MidTower Spider корпус черный с термосенсором /без блока/боковое окно /12cm воздуховод/usb/audio/firewire		74,12	74,12	74,12	42
GEH-JCP-SPIDER.R	JET Computer ATX MidTower Spider корпус красный с термосенсором /без блока/боковое окно /12cm воздуховод/usb/audio/firewire	JET Computer ATX MidTower Spider корпус красный с термосенсором /без блока/боковое окно /12cm во	74,12	74,12	74,12	21
GEH-KJ-3350.B	JET Computer миди-тауер ATX корпус DEIMOS с подсветкой черный блестящий/12cm вентилятор гол/+ 2.0usb/audio/450W +20/24pin+ 2xSATA+PCI-E	JET Computer миди-тауер ATX корпус DEIMOS с подсветкой черный блестящий/12cm вентилятор гол/+ 2.0usb	63,53	63,53	63,53	89
GEH-KJ-6690.B	JET Computer ATX CHRONOS корпус черный блестящий/12cm вентилятор гол/+ 2.0usb/audio/450W +20/24pin+ 2xSATA+PCI-E	JET Computer ATX CHRONOS корпус черный блестящий/12cm вентилятор гол/+ 2.0usb/audio/450W +20/24pin+	63,53	63,53	63,53	164
GEH-KJ-6691.B	JET Computer ATX ARES корпус с окном черный блестящий/CE/12cm вентилятор гол/+ 2.0usb/audio/450W +20/24pin+ 2xSATA+PCI-E	JET Computer ATX ARES корпус с окном черный блестящий/CE/12cm вентилятор гол/+ 2.0usb/audio/450W +20	63,53	63,53	63,53	221
GEH-NX-CAL.BS	JET Computer ATX MidTower Calypso игровой корпус черный/металлик /без блока/боковое окно /12cm вент/2usb/2audio/firewire	JET Computer ATX MidTower Calypso игровой корпус черный/металлик /без блока/боковое окно /12cm ве	130,24	130,24	130,24	43

- Товар из прайс-листа поставщика.
- Товар в системе 1С Предприятие.
- Товар без аналога.
- Товар с назначенным, но еще не сохраненным аналогом.
- Товар с назначенным и сохраненным аналогом. Назначенный и сохраненный аналог окрашивается в обычный цвет.





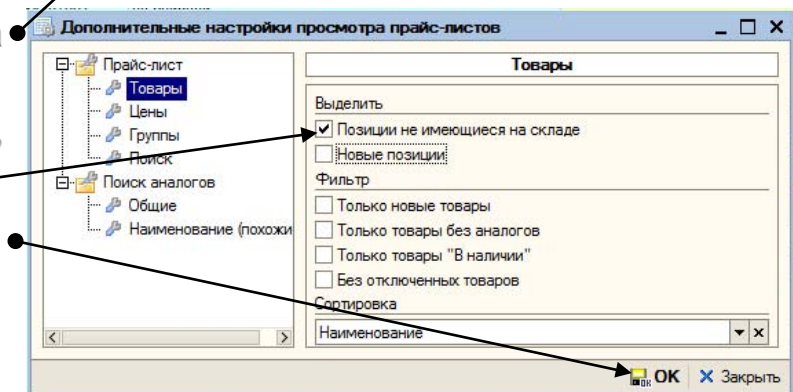
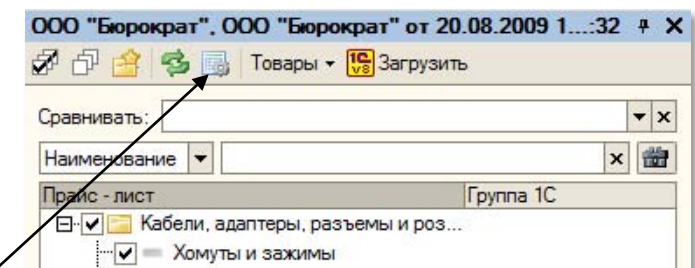


### 2.1.1.5. Цвет фона отсутствующих товаров – выбор цвета строки товаров имеющих статус отсутствующего товара.

Артикул	Наименование	Номенклатура	Цена	Цена (Закупочная)	Цена (прошлая)	Остаток
N-20579	Сматыватель для кабеля чёрный	Сматыватель для кабеля чёрный	3,50	3,50	3,50	8
N-20580	Футляр для смотки кабеля серебристый	Футляр для смотки кабеля серебристый	3,50	3,50	3,50	13
N-20581	Сматыватель для кабеля серебристый	Сматыватель для кабеля серебристый	8,04	8,04	8,04	0
N-20588	Зажимы для кабеля "Easy Wire" самоклеющиеся, серебранные, 12 шт., Napa	Зажимы для кабеля "Easy Wire" самоклеющиеся, серебранные, 12 шт., Napa	11,77	11,77	11,77	0
N-20589	Крепёж для кабеля универсальный чёрный	Крепёж для кабеля универсальный чёрный	13,00	13,00	13,00	12
N-20595	Кабель канал Flex Channel, 3 см	Кабель канал Flex Channel, 3 см	14,00	14,00	14,00	5
N-20597	Обертка для кабеля "Easy Flexwrap", 1,8 м, чёрный, Napa	Обертка для кабеля "Easy Flexwrap", 1,8 м, чёрный, Napa	15,36	15,36	15,36	450
N-206002	Набор для легкого крепления кабеля 20 мм 2,5м серебристый	Набор для легкого крепления кабеля 20 мм 2,5м серебристый	16,37	16,37	16,37	37
N-20602	Крепёж для кабеля Tube Easy Cover, 2,5 м, 20 mm, black	Крепёж для кабеля Tube Easy Cover, 2,5 м, 20 mm, black	12,42	12,42	12,42	2
N-20607	Держатель для кабеля Easy Wire Clip чёрный	Держатель для кабеля Easy Wire Clip чёрный	7,13	7,13	7,13	0
N-20612	Защитный бокс для сетевого шнура зелёный	Защитный бокс для сетевого шнура зелёный	4,51	4,51	4,51	0
N-20615	Кабель канал Cable Duct Easy Mini Tunnel, 12 cm, silver	Кабель канал Cable Duct Easy Mini Tunnel, 12 cm, silver	11,00	11,00	11,00	3

Чтобы увидеть работу функции необходимо:

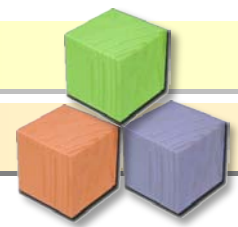
- Открыть прайс-лист поставщика « **Изменить текущий элемент**»;
- Нажать кнопку « **Настройки**» над группами товаров, откроется форма «**Дополнительные настройки просмотра прайс-листа**»;
- В форме на закладке «**Прайс-лист**» в разделе «**Товары**» включить функцию «**Позиции не имеющиеся на складе**» в списке «**Выделить**»;
- Закрепить форму настроек предварительно сохранив ее, нажав кнопку «**ОК**»;
- Открыть группу с товаром поставщика.



**Важно!** При выгрузке прайс-листа поставщика в систему 1С Предприятие, чтобы отражался статус отсутствующих товаров «**Не выгружать в Интернет магазин**» в номенклатуре, необходимо включить следующие функции:

- функцию «**Загружать статус товара в Категорию Номенклатуры**» в форме «**Загрузка цен и номенклатуры**» на закладке «**Номенклатура**»;
- функцию «**Изменять статус номенклатуры «Нет в наличии»**», которая находится в форме «**Профили настройки прайс-листов поставщиков**» на закладке «**Загрузка**» в разделе «**Номенклатура**».







## Просмотр прайс-листов

**2.1.1.6. Цвет фона новых товаров** – при появлении в прайс-листе поставщика новых товаров, товаров которые отсутствовали в выгруженном в систему 1С Предприятие прайс-листе, такие товары будут окрашены в выбранный цвет.

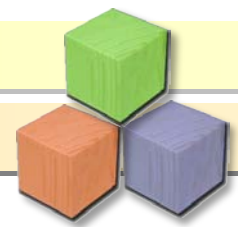
Чтобы увидеть работу функции необходимо:

- Открыть прайс-лист поставщика « **Изменить текущий элемент**»;
- Нажать кнопку « **Настройки**» над группами товаров, откроется форма «**Дополнительные настройки просмотра прайс-листа**»;
- В форме на закладке «**Прайс-лист**» в разделе «**Товары**» включить функцию «**Новые позиции**» в списке «**Выделить**»;
- Заккрыть форму настроек предварительно сохранив ее, нажав кнопку «**ОК**»;
- Открыть группу с товаром поставщика.

**2.1.1.7. Цвет фона текста отключенных товаров** – при отключении товара он будет окрашен в выбранный цвет.

**Отключенный товар** – в программе «**Анализ прайс-листов**» появилась возможность **отключать товар** в прайс-листе поставщика, который нет необходимости выгружать в номенклатуру 1С Предприятия, чтобы не засорять номенклатуру неликвидными товарами.

При повторном использовании функции товар включается.





## Цены

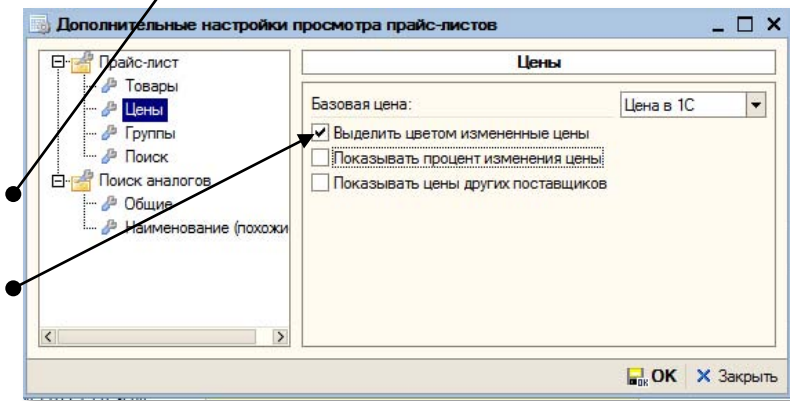
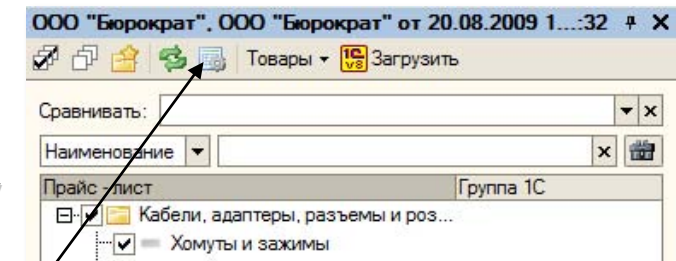
### 2.1.1.8. Цвет фона увеличенной цены – выбор цвета строки товаров имеющих цену выше «Базовой цены».

Наименование	Номенклатура	Цена	Цена (Закупочная)	ООО "Бюрократ"	Старая цена	Остаток
Philips 26PFL3312/60	PHILIPS 26PFL3312	13 500	(0,87%) 13 678,00	(0,87%) 13 678,00	(0,88%) 13 680,00	8
Philips 26PFL3403S/60	PHILIPS 26PFL3403	12 880	(0,85%) 12 990,00	(0,89%) 13 768,00	(0,85%) 12 990,00	25
Philips 26PFL5403S/60 Калин	PHILIPS 26PFL5403	17 250	(-2,62%) 16 798,00	(-2,62%) 16 798,00	(0,29%) 17 300,00	8
Philips 32PFL5403S	PHILIPS 32PFL5403S	18 900		(-0,28%) 18 848,00	(-0,05%) 18 890,00	3
Philips 32PFL7403S Калин	PHILIPS 32PFL7403S	27 500	(-0,08%) 27 878,00	(-0,08%) 27 878,00	(-0,07%) 27 880,00	25
Philips 32PFL7603S Калин	PHILIPS 32PFL7603S	27 500	(-0,12%) 27 467,00	(-0,12%) 27 467,00		4

### 2.1.1.9. Цвет фона уменьшенной цены – выбор цвета строки товаров имеющих цену ниже «Базовой цены».


Чтобы увидеть работу функций «Цвет фона увеличенной цены» и «Цвет фона уменьшенной цены» необходимо:

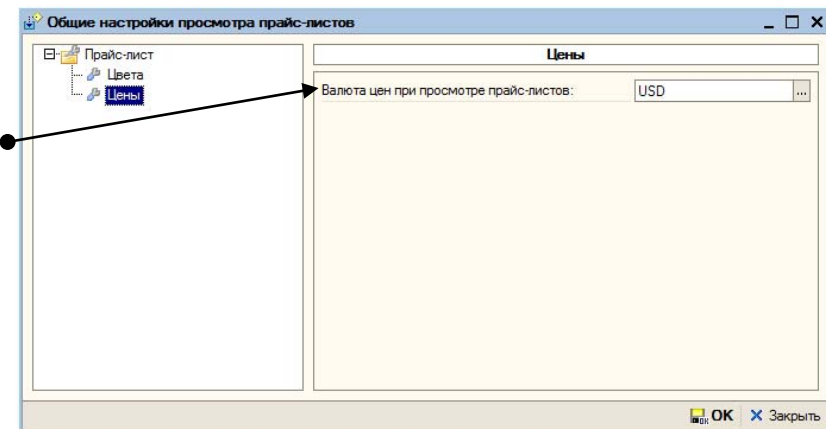
- Открыть прайс-лист поставщика « **Изменить текущий элемент**»;
- Нажать кнопку « **Настройки**» над группами товаров, откроется форма «**Дополнительные настройки просмотра прайс-листа**»;
- В форме на закладке «**Прайс-лист**» в разделе «**Цены**» включить функцию «**Выделить цветом измененные цены**»;
- Заккрыть форму настроек предварительно сохранив ее, нажав кнопку «**OK**»;
- Открыть группу с товаром поставщика.




### 2.1.2. Закладка «Цены»

#### 2.1.2.1. Валюта цен при просмотре прайс-листов – выбор «Валюты» используемый при просмотре прайс-листа поставщика в программе.

В поле «Валюта цен при просмотре прайс-листов» нажмите кнопку « **Выбрать (F4)**», в раскрывающемся меню вариантов доступных валют необходимо выбрать валюту удобную для просмотра прайс-листов поставщиков.







## Загрузка цен и номенклатуры

## 2.2. Загрузка цен и номенклатуры

Запустите систему 1С Предприятие, откройте форму «Настройка загрузки цен и номенклатуры» в меню «Электронная коммерция / Анализ прайс-листов / Настройки / Загрузка цен и номенклатуры».

Закладка «Цены»

Закладка «Номенклатура»

### 2.2.1. Закладка «Цены»

**2.2.1.1. Загружать цены вчерашней датой** – функция проводит документы ценообразования при загрузке прайс-листов поставщиков в систему 1С Предприятие вчерашней датой, это позволяет видеть и пользоваться новой ценой в системе 1С Предприятие сразу после выгрузки цен прайс-листов поставщиков (**цена актуальна сразу!**).

При выключенной функции «**Загружать цены вчерашней датой**» цена становится актуальной только не следующий день после выгрузки цен прайс-листов поставщиков.

Рекомендуем включить данную функцию.

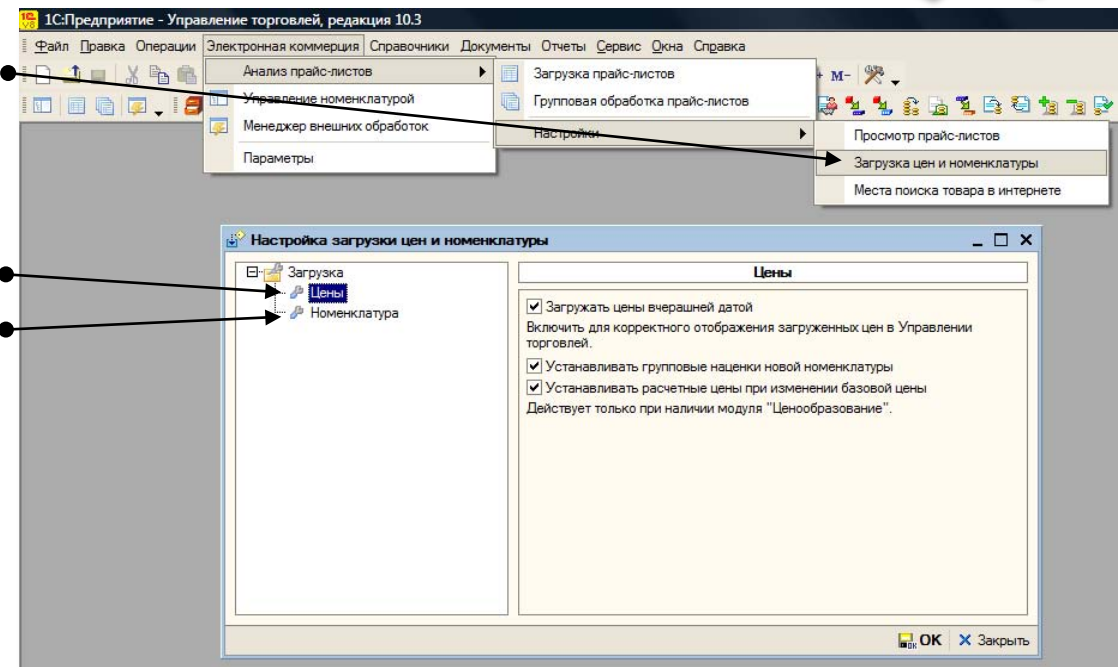
**2.2.1.2. Устанавливать групповые наценки новой номенклатуры** – при включенной функции формируются наценки на новый товар поставщика в соответствии с установленными наценками в программе «**Ценообразование**».

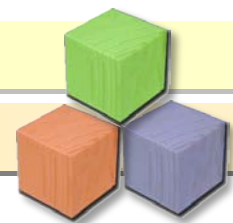
Рекомендуем включить функцию при наличии ключей к программе «**Ценообразование**».

**2.2.1.3. Устанавливать расчетные цены при изменении базовой цены** – если в системе 1С Предприятие меняется базовая цена при загрузке прайс-листа поставщика с помощью программы «**Анализ прайс-листов**», то вместе с ней меняется и расчетная цена, в соответствии с назначенными наценками на базовый тип цены в программе «**Ценообразование**».

Рекомендуем включить функцию при наличии ключей к программе «**Ценообразование**».

**Важно!** Если нет ключей к программе «**Ценообразование**», необходимо отключить функции «**Устанавливать групповые наценки новой номенклатуры**» и «**Устанавливать расчетные цены при изменении базовой цены**».





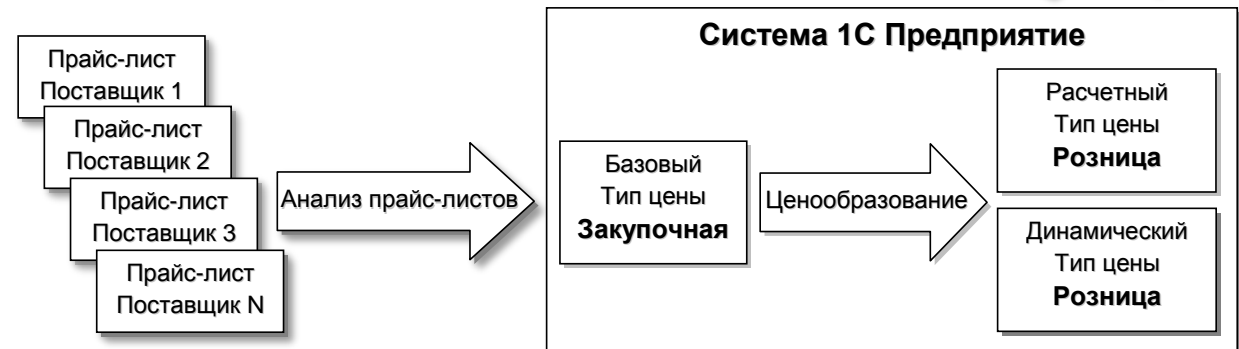
## Загрузка цен и номенклатуры

Если в системе 1С Предприятия Вы используете для ценообразования **Расчетные** или **Динамические** Типы цен, можно ускорить расчет наценок на товар, используя взаимодействие программ **«Анализ прайс-листов»** с программой **«Ценообразование»**.

**Ценообразование** – программа помогает гибко и быстро делать наценки на товар в системе 1С Предприятие.

Программа **«Ценообразование»** работает с Расчетными и Динамическими **Типами цен**.

Рекомендуем приобрести модуль **«Ценообразование»**.

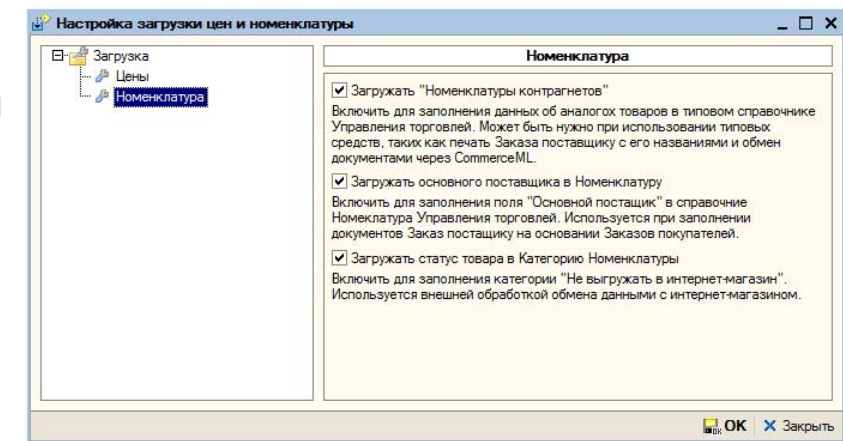


## 2.2.2. Закладка «Номенклатура»

**2.2.2.1. Загружать номенклатуру контрагентов** – включить для заполнения данных об аналогах товара в типовом справочнике Управление торговлей.

Может быть использовано при Заказе поставщику (система 1С Предприятия формирует документ «Заказ поставщику» с данными поставщика) или при обмене документами через CommerceML.

Рекомендуем включить данную функцию.




**2.2.2.2. Загружать основного поставщика в Номенклатуру** – включить для заполнения поля «Основной поставщик» в справочнике Номенклатуры Управления торговлей.

**«Анализ прайс-листов»** выбирает из всех поставщиков товара поставщика с меньшей ценой, при условии, что товар у поставщика есть в наличии (не имеет **статус отсутствующего товара**) и заполняет поле «Основной поставщик» в справочнике Номенклатуры Управления торговлей.

Используется для заполнения документов заказ поставщику на основании Заказов покупателей.

Рекомендуем включить данную функцию.



## Загрузка цен и номенклатуры

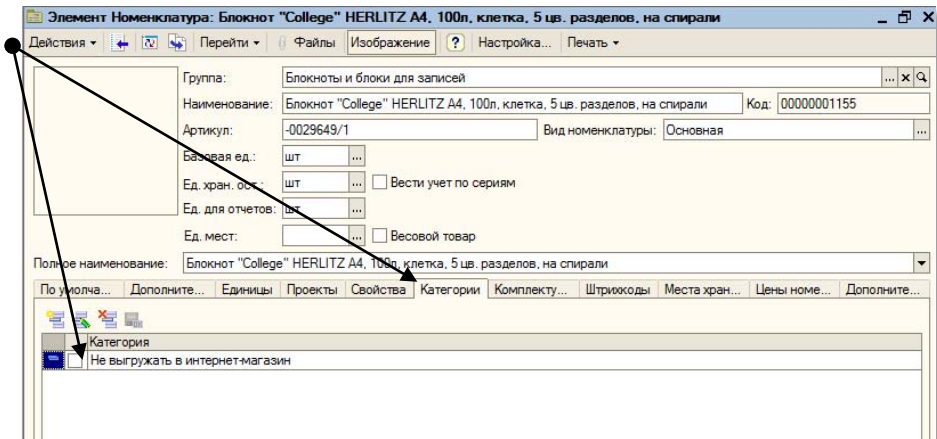
**2.2.2.3. Загружать статус товара в Категорию Номенклатуры** – включить для заполнения категории «Не выгружать в интернет-магазин». Не выгружать в интернет-магазин – статус отсутствующего товара.

Рекомендуем включить данную функцию.

Категория «Не выгружать в интернет-магазин» находится в карточке товара на закладке «Категории» и используется программами «Обмен данными» и «Управление номенклатурой».

Активная галочка «Не выгружать в интернет-магазин» показывает, что товар отсутствует.

**Важно!** Программа отразит **статус отсутствующих товаров** в системе 1С Предприятие, при включенных функциях «Не загружать новую номенклатуру, если «нет в наличии» и «Загружать остаток из прайс-листа». Так же настройте поля «Нет в наличии» и «Остатка» в «Таблице профиля прайс-листа».



**Обмен данными (1С Предприятие ↔ Интернет-магазин)** – программа позволяет переносить номенклатуру из системы 1С Предприятие в Интернет-магазин (фото, описание, цены, свойства товара и т.д.), а также загружать из Интернет-магазина в систему 1С Предприятие заказы покупателей. В программу входит приложение **Контент-менеджер** – для правильной организации описания и фотографий товара в системе 1С Предприятия.

Программа «**Обмен данными**» – позволяет обмениваться данными с одним или несколькими Интернет-магазинами, которые могут быть расположены на разных серверах как в местной сети, так и удаленно, а также работать на различных CMS<sup>1</sup>.

Список **CMS – Интернет-магазинов** с которыми работает программа «**Обмен данными**» постоянно расширяется, основной акцент сделан на бесплатных CMS.

**Важно!** Для Интернет-магазинов, которые используют свои модули обмена данных (**1С Предприятие ↔ Интернет-магазин**), признак наличия товара «**Не выгружать в интернет-магазин**» работать не будет.


Рекомендуем приобрести модуль «**Обмен данными**».

**Управление номенклатурой** – программа помогает проводить анализ конкурентной среды предприятия, а также имеет полноценное рабочее место менеджера, способное организовать закупки и продажи.

Рекомендуем приобрести модуль «**Управление номенклатурой**».

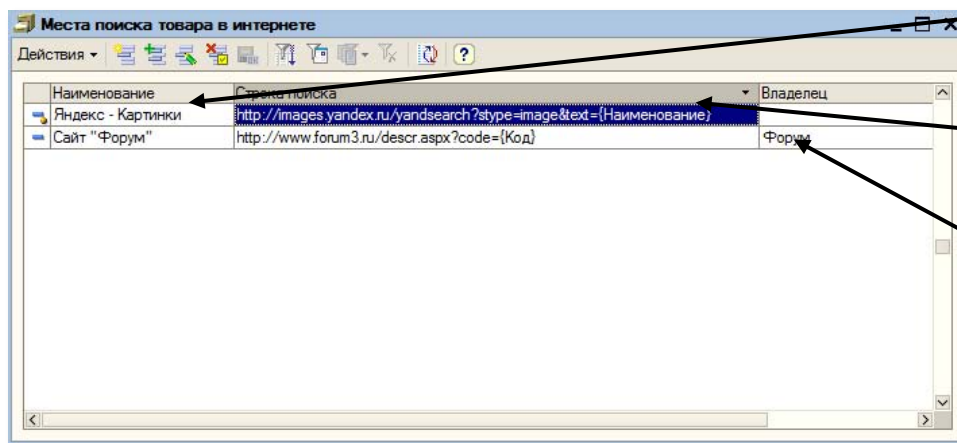
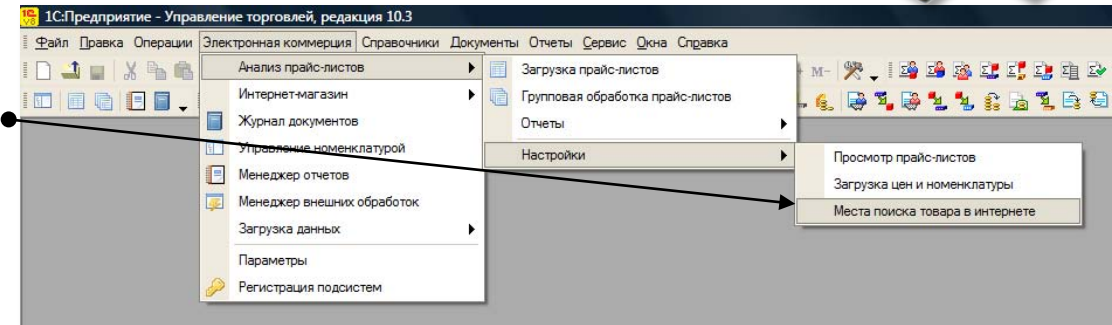
<sup>1</sup> CMS (Content Management System) управление сайтом и его содержимым






## 2.3. Места поиска товара в Интернете

Запустите систему 1С Предприятие, откройте форму «Места поиска товара в интернете» в меню «Электронная коммерция / Анализ прайс-листов / Настройки / Места поиска товара в интернете».




• **Наименование** – название настройки. Рекомендуем писать название сайта, например «Сайт Форум» или «Яндекс – Картинки».

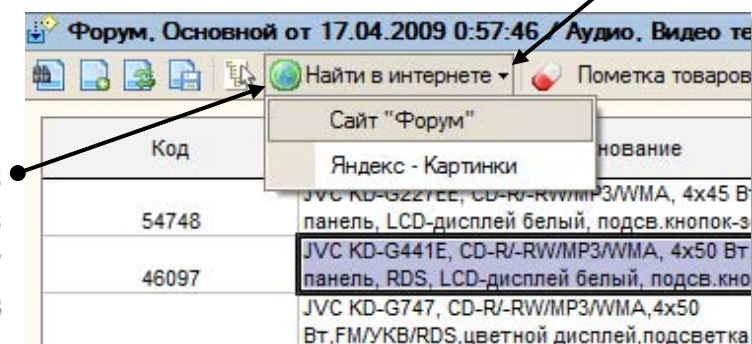
• **Строка поиска** – строка поиска копируется с сайта, на котором производится поиск товара.


• **Владелец** – если в поле выбран Поставщик, владелец места поиска товара в интернете, то варианты поиска при нажатии кнопки « **Найти в интернете**» будут видны только в прайс-листе выбранного поставщика. Если поле «Владелец» не заполнено, то вариант поиска появится во всех прайс-листах поставщиков.

Например:

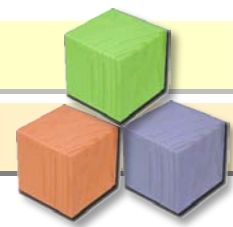
Откройте карточку товара на сайте форума и скопируйте адрес в «Строку поиска». Поменяйте код товара в конце адреса на слово «Код» в фигурных скобках – {Код}.

<http://www.forum3.ru/descr.aspx?code={Код}>. При выборе команды « **Найти в интернете**», «Сайт «Форум» программа подставляет код выделенного товара из прайс-листа поставщика в фигурные скобки и находит необходимый товар. Сайт «Форум» применим только к прайс-листу поставщика **Форум**, так как коды товара в прайс-листе поставщика «Форум» соответствуют кодам карточек товаров на сайте.





Для Яндекс-картинки можно использовать адрес <http://images.yandex.ru/yandsearch?style=image&text={Наименование}>, в конце адреса напишите слово «Наименование» в фигурных скобках – {Наименование}. При выборе команды « **Найти в интернете**» выбираете сайт «Яндекс - Картинки» программа подставляет наименование выделенного товара из прайс-листа поставщика в фигурные скобки и находит необходимый товар. Сайт «Яндекс - Картинки» применим ко всем прайс-листам поставщиков.

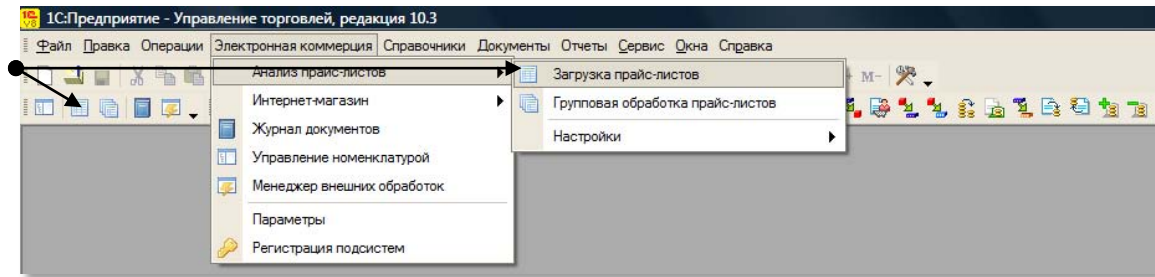




### 3. Запуск программы

Для запуска программы «Анализ прайс-листов» зайдите в меню «Электронная коммерция / Анализ прайс-листов / Настройки /  Загрузка прайс-листов», или нажмите кнопку « Загрузка прайс-листов» в меню системы 1С Предприятия.



Откроется окно программы «Анализ прайс-листов».





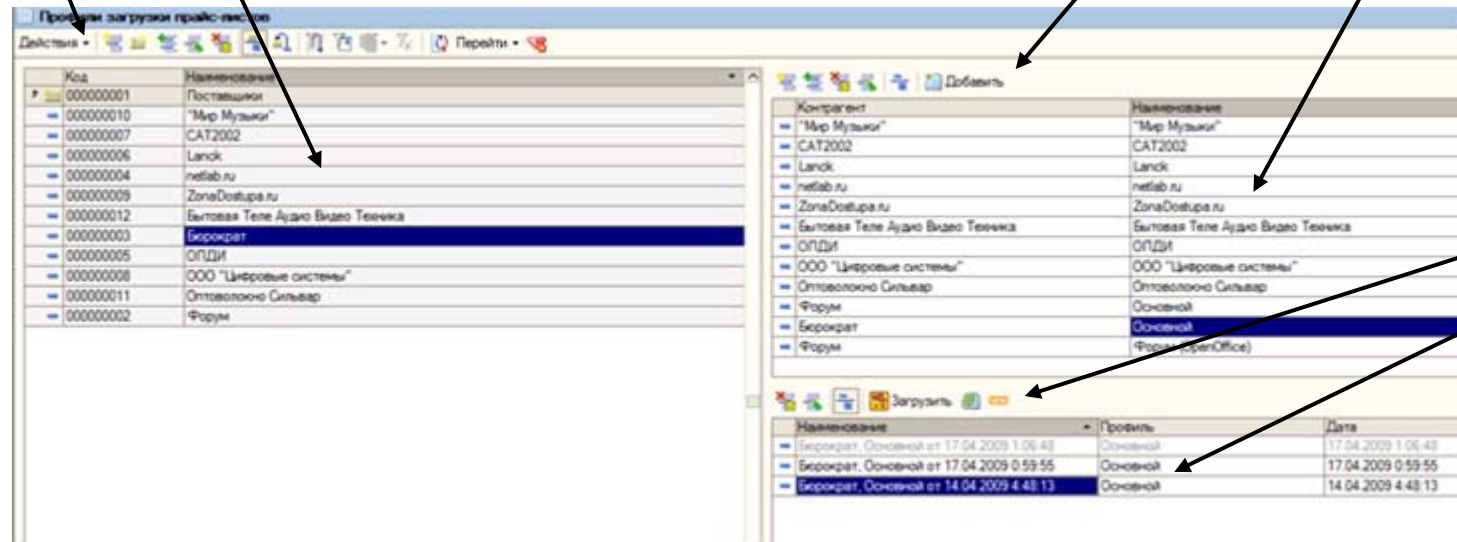
### Основное окно программы

Настройка Контрагентов:



Настройка профилей прайс-листов Контрагентов:

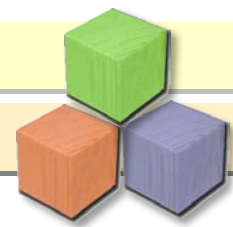
 **Панель настройки Контрагентов;**  
 **Таблица Контрагентов (Поставщиков).**

 **Панель настройки Профилей прайс-листов;**  
 **Таблица профилей прайс-листов.**



**Настройка прайс-листов Контрагентов:**

 **Панель настройки прайс-листов;**  
 **Таблица прайс-листов Контрагентов.**



### 3.1. Настройка Контрагентов

Все кнопки на **Панели инструментов** настройки Контрагентов и **Таблице Контрагентов** стандартные, с теми же функциями, что и в справочнике «Контрагенты» системы 1С Предприятия.

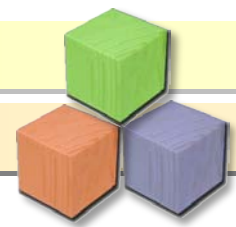
#### Панель настройки Контрагентов:

- Добавить (Ins);
- Добавить группу (Ctrl+F9);
- Добавить копированием (F9);
- Изменить текущий элемент (F2);
- Установить пометку удаления (Del);
- Иерархический просмотр;
- Переместить элемент в другую группу (Ctrl+Shift+M);
- Отбор и сортировка;
- Отбор по значению в текущей колонке;
- История отборов;
- Отключить отбор;
- Обновить текущий список (Ctrl+Shift+R);
- Перейти – Перейти к связанной информации.
- Фильтр Контрагентов

Код	Наименование
000000001	Поставщики
000000010	"Мир Музыки"
000000007	CAT2002
000000006	Lanck
000000004	netlab.ru
000000009	ZonaDostupa.ru
000000012	Бытовая Теле Audio Видео Техника
000000003	Бюрократ
000000005	ОПДИ
000000008	ООО "Цифровые системы"
000000011	Оптоволокно Сильвар
000000002	Форум







**3.1.1. Фильтр Контрагентов** – фильтрует Контрагентов, у которых есть профили прайс-листов от Контрагентов, у которых еще нет профилей. При использовании остаются Контрагенты с профилями прайс-листов.

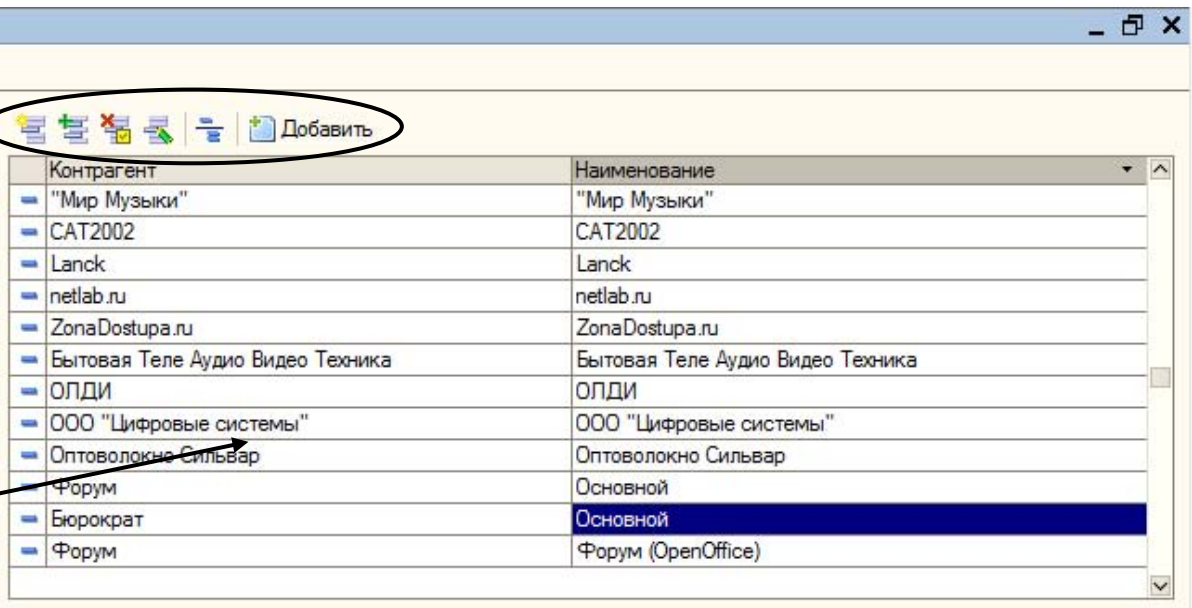
**Таблица Контрагентов (Поставщиков)** – поставщики, у которых есть профили прайс-листов, окрашиваются в синий цвет.



## 3.2. Настройка Профилей прайс-листов Контрагентов

Панель настройки Профилей прайс-листов:


-  – Добавить (Ins);
-  – Добавить копированием (F9);
-  – Установить пометку удаления (Del);
-  – Изменить текущий элемент (F2);
-  – Просмотр по владельцу;
-  – Добавить прайс-лист.




Контрагент	Наименование
"Мир Музыки"	"Мир Музыки"
CAT2002	CAT2002
Lanck	Lanck
netlab.ru	netlab.ru
ZonaDostupa.ru	ZonaDostupa.ru
Бытовая Теле Аудио Видео Техника	Бытовая Теле Аудио Видео Техника
ОПДИ	ОПДИ
ООО "Цифровые системы"	ООО "Цифровые системы"
Оптоволокно Сильвар	Оптоволокно Сильвар
Форум	Основной
Бюрократ	Основной
Форум	Форум (OpenOffice)

Таблица профилей прайс-листов

### 3.2.1. Панель настройки Профилей прайс-листов


**3.2.1.1.**  **Добавить (Ins)** – добавляет новый профиль прайс-листа поставщика, при этом открывается форма **«Профили загрузки прайс-листов»**. Программа откроет новый профиль прайс-листа, который необходимо правильно настроить.

**Важно!** Перед тем как создать новый профиль прайс-листа поставщика, выделите поставщика в **«Таблице Контрагентов»**.

**3.2.1.2.**  **Добавить копированием (F9)** – добавляет профиль загрузки прайс-листа поставщика копированием, при этом открывается новый профиль прайс-листа поставщика (форма **«Профили загрузки прайс-листов»**) на основании выделенного профиля прайс-листа поставщика, появляется возможность сделать необходимые настройки и изменения скопированного профиля.

**Важно!** При копировании профиля прайс-листа поставщика копируется и название профиля. Поэтому если у одного поставщика несколько профилей, обязательно называйте их по-разному, чтобы не запутаться.

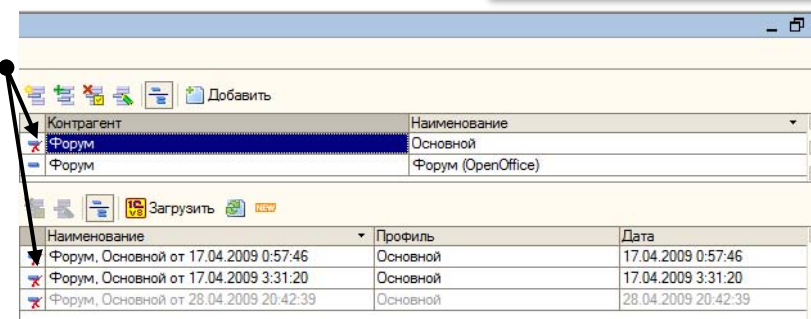
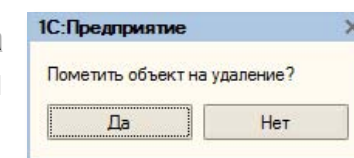




**3.2.1.3. Установить пометку удаления (Del)** – при нажатии кнопки ставится пометка на удаление на выделенный профиль прайс-листа поставщика в **«Таблице профилей прайс-листов»**. При повторном нажатии пометка на удаление с выделенного профиля прайс-листа поставщика снимается.

Если поставить пометку на удаление на профиль прайс-листа поставщика, пометкой на удаления отметятся все прайс-листы в **«Таблице прайс-листов поставщиков»**, которые относятся к данному профилю.

Если поставить пометку на удаление на поставщика в **«Таблице Контрагентов (Поставщиков)»**, пометкой на удаления отметятся все профили прайс-листов данного поставщика в **«Таблице профилей прайс-листов»** и все прайс-листы которые относятся к данному поставщику в **«Таблице прайс-листов поставщиков»**.

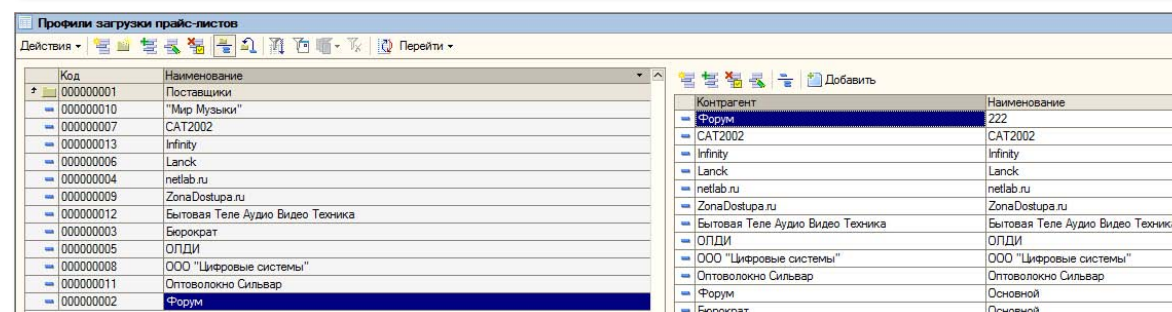
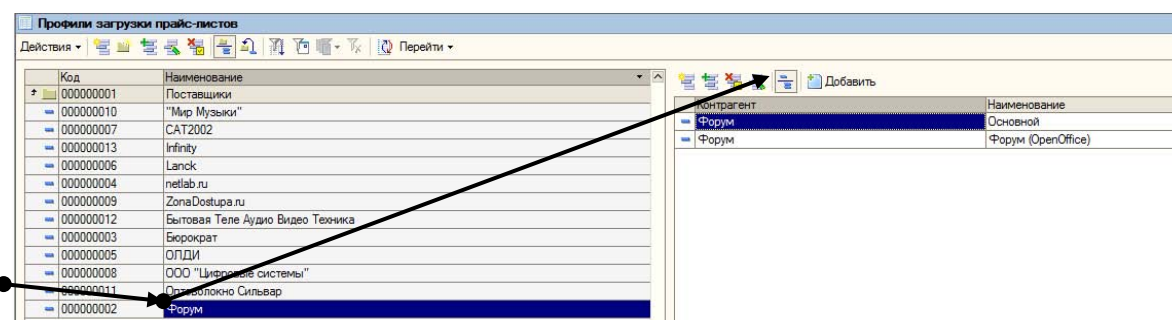


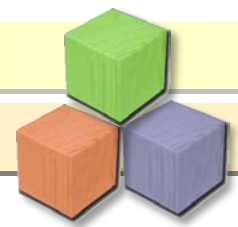
**3.2.1.4. Изменить текущий элемент (F2)** – при нажатии кнопки откроется для изменения выделенный профиль прайс-листа поставщика. Также профиль прайс-листа поставщика можно открыть для редактирования, нажав на нем два раза левой кнопкой мышки, при этом открывается форма **«Профили загрузки прайс-листов»**.


**3.2.1.5. Просмотр по владельцу** – при нажатии кнопки устанавливается фильтр просмотра профилей прайс-листов поставщиков в **«Таблице профилей прайс-листов»** по выделенному в **«Таблице Контрагентов (Поставщиков)»** контрагенту.

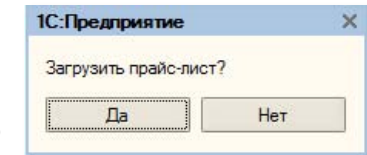
Например, если выбрать в **«Таблице Контрагентов (Поставщиков)»** поставщика **«Форум»**, то в таблице профилей прайс-листов появятся все профили прайс-листов настроенных на поставщика **«Форум»**.

Если кнопка **«Просмотр по владельцу»** не нажата, Вы будете видеть все профили прайс-листов поставщиков, которые настроены в программе.

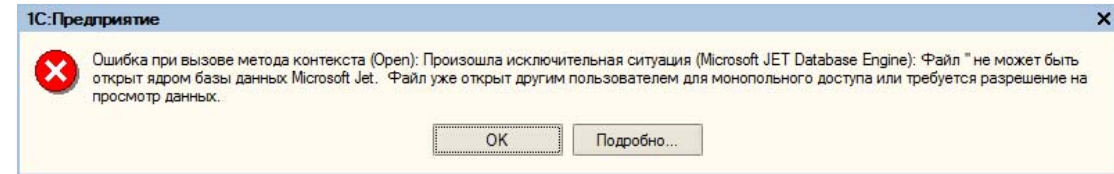




**3.2.1.6.  Добавить прайс-лист** – кнопка загрузки прайс-листа поставщика в программу «Анализ прайс-листов». При нажатии программа спросит «Загрузить прайс-лист?», при утвердительном ответе начнется загрузка прайс-листа поставщика в соответствии с настройками. Загружается выделенный в «Таблице профилей прайс-листов» профиль прайс-листа Поставщика.



**Важно!** Если прайс-лист поставщика занят другим пользователем или процессом, программа при загрузке прайс-листа напишет сообщение об ошибке – «Файл уже открыт другим пользователем для монопольного доступа или требуется разрешение на просмотр данных». Можно загрузить занятый прайс-лист поставщика, предварительно открыв его на своем компьютере для чтения.



### 3.2.1.7. Таблица профилей прайс-листов



Контрагент	Наименование
Ф-Центр	Бюрократ
КПИ - Сервис	КПИ - Сервис
Марвел	Марвел
ОЛДИ	ОЛДИ
ООО "Партия - Софт"	ООО "Партия - Софт"
ООО "Цифровые системы"	ООО "Цифровые системы"
Оптоволокно Сильвар	Оптоволокно Сильвар
Форум	Основной
Бюрократ	Основной
Стек	Стек
Ф-Центр	Ф-Центр
Ф-Центр	Ф-Центр2
Форум	Форум (OpenOffice)

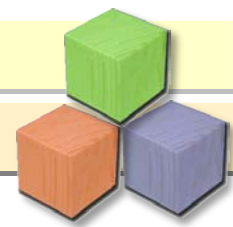
• **Контрагент** – наименование Контрагентов (Поставщиков), которым принадлежат профили прайс-листов.

Нажав два раза левой кнопкой мышки на «Контрагента», можно открыть профиль прайс-листа поставщика для редактирования.

• **Наименование** – название профиля прайс-листа Поставщика.

Нажав два раза левой кнопкой мышки на «Наименование» профиля прайс-листа поставщика можно открыть профиль прайс-листа поставщика для редактирования.

**Важно!** Если кнопка « Просмотр по владельцу» нажата, устанавливается фильтр просмотра профилей прайс-листов поставщиков в «Таблице профилей прайс-листов» по выделенному в «Таблице Контрагентов (Поставщиков)» контрагенту, если кнопка « Просмотр по владельцу» не нажата, Вы будете видеть все профили прайс-листов поставщиков, которые настроены в программе.



## 4. Форма профиля загрузки прайс-листов

Используя функции профиля прайс-листа поставщика можно быстро сформировать номенклатуру товара в системе 1С Предприятие с оптимальной ценой закупки и актуальным состоянием склада поставщика.

Форму «Профили загрузки прайс-листов» можно вызвать несколькими способами:

- Нажав на кнопку **Добавить (Ins)** на «Панели настройки Профилей прайс-листов»;
- Нажав на кнопку **Добавить копированием (F9)** на «Панели настройки Профилей прайс-листов»;
- Нажав на кнопку **Изменить текущий элемент (F2)** на «Панели настройки Профилей прайс-листов», программа откроет для редактирования выделенный в «Таблице профилей прайс-листов» профиль прайс-листа поставщика.

Также профиль прайс-листа поставщика можно открыть для редактирования, нажав два раза левой кнопкой мышки в «Таблице профилей прайс-листов» на «Контрагента» или на «Наименование» профиля прайс-листа поставщика.

**Загрузить** **Сохранить профиль** **Загрузить профиль**

**Закладка «Данные»**  
**Основные данные**

**Закладка «Загрузка»**  
**Номенклатура**  
**Цена**

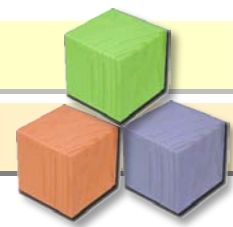
**Наименование** – наименование профиля прайс-листа.

**Важно!** Делая несколько профилей на один прайс-лист поставщика, не забывайте называть их по-разному.

**Контрагент** – название Контрагента, на который настраиваем профиль прайс-листа.

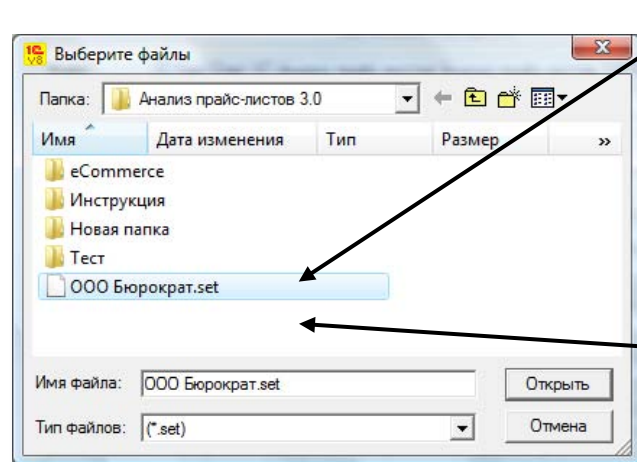
**Ок** **Записать** **Заккрыть**






## 4.1. Сохранение (во внешний файл) и восстановление профиля прайс-листа


Профиль прайс-листа поставщика можно сохранить и при необходимости быстро восстановить.

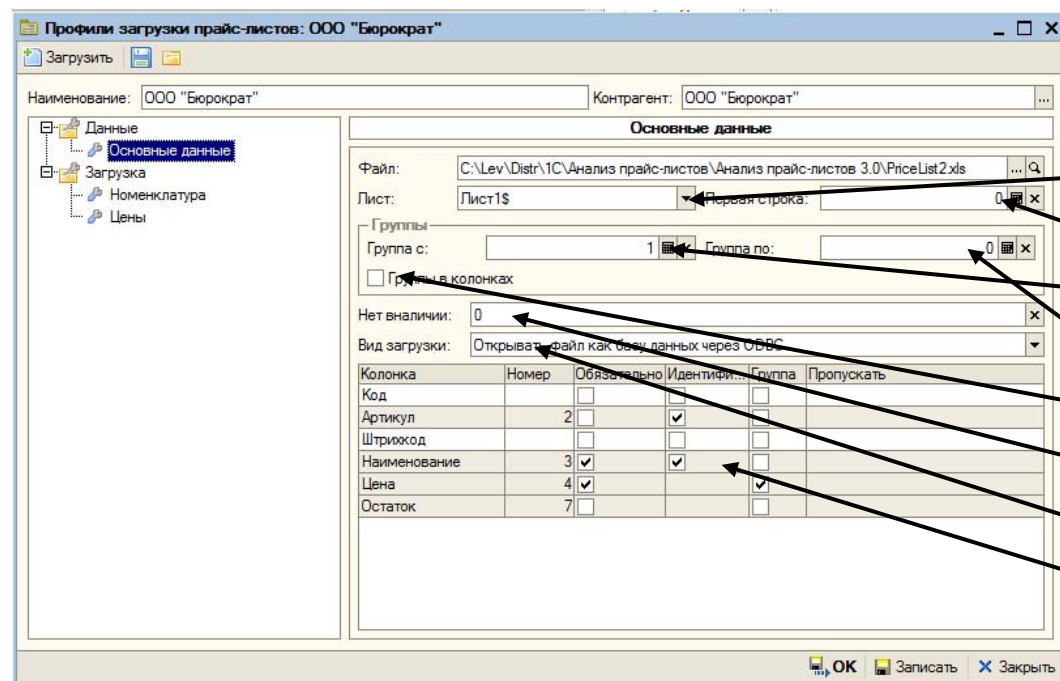


### 4.1.1. Сохранить профиль – сохранить настройки в файл

При выборе « Сохранить профиль» откроется форма «Выберите файлы». Напишите имя файла настроек профиля прайс-листа и нажмите кнопку «Сохранить» для сохранения настроек. Файл сохранится с расширением «set».

### 4.1.2. Загрузить профиль – загрузить настройки из файла.

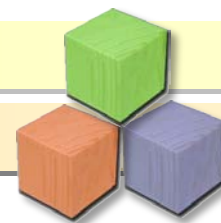
При выборе « Загрузить профиль» откроется форма «Выберите файлы». Выберите необходимый файл настроек профиля прайс-листа с расширением «set» и нажмите кнопку «Открыть» для открытия настроек из файла.




Сохраняются следующие данные профиля прайс-листа:

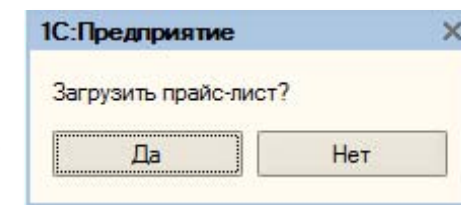
Закладка «Данные», раздел «Основные данные»;

- Лист;
- Первая строка;
- Группа с;
- Группа по;
- Группы в каждой строке;
- Нет в наличии;
- Вид загрузки;
- Таблица настройки профиля прайс-листа.




## 4.2. Загрузки и сохранения профиля прайс-листа


**4.2.1.**  **Загрузить** – кнопка загрузки прайс-листа в программу «Анализ прайс-листов». При нажатии программа спросит «**Загрузить прайс-лист?**», при утвердительном ответе программа начнет загрузку прайс-листа поставщика в соответствии с настройками «**Профиля загрузки прайс-листов**». После каждого нажатия в программу будет загружен новый прайс-лист поставщика.

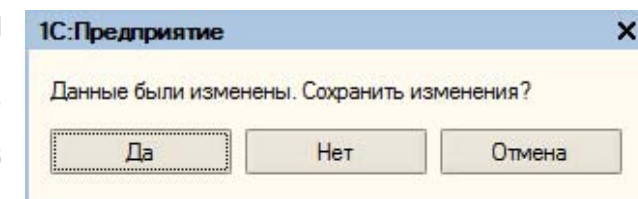



**Важно!** При загрузке прайс-листа поставщика в программу «Анализ прайс-листов», не делайте ни каких действий с прайс-листом поставщика (не открывайте, не закрывайте прайс-лист поставщика а так же не сохраняйте его), так как может произойти сбой в работе программы..

**4.2.2.**  **Ок** – кнопка записи данных и закрытия формы «**Профили загрузки прайс-листов**». При нажатии программа сохранит все настройки и данные формы «**Профили загрузки прайс-листов**» и закроет форму.

**4.2.3.**  **Записать** – кнопка записи данных. При нажатии программа сохранит данные и все настройки формы «**Профили загрузки прайс-листов**».

**4.2.4.**  **Закреть** – кнопка закрытия формы «**Профили загрузки прайс-листов**». При нажатии, если данные в форме были изменены, программа спросит «**Данные были изменены. Сохранить изменения?**». При утвердительном ответе программа закроет форму и сохранит данные. При отрицательном ответе программа закроет форму без сохранения данных.





### 4.3. Закладка «Данные»

#### 4.3.1. Основные данные

Настройка профилей прайс-листов поставщиков приобрела много новых функций и стала более гибкой. Самым сложным было привести прайс-листы разных поставщиков к одному знаменателю, программа «**Анализ прайс-листов**» замечательно справляется с этой задачей.

При настройке профилей прайс-листов поставщиков не бойтесь экспериментировать.

**Основные данные**

Файл: C:\Lev\Dist\TC\Анализ прайс-листов\Анализ прайс-листов 3.0\Р ...

Лист: Лист1\$ Первая строка: 0

Группы

Группа с: 1 Группа по: 0

☐ Группы в колонках

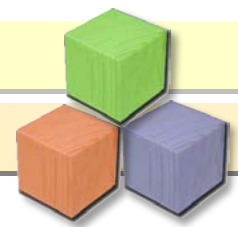
Нет в наличии: 0

Вид загрузки: Открывать файл как базу данных через ODBC

Колонка	Номер	Обязате...	Идентификатор	Группа	Пропускать
Код		<input type="checkbox"/>	<input type="checkbox"/>	<input type="checkbox"/>	
Артикул	2	<input type="checkbox"/>	<input checked="" type="checkbox"/>	<input type="checkbox"/>	
Штрихкод		<input type="checkbox"/>	<input type="checkbox"/>	<input type="checkbox"/>	
Наименование	3	<input checked="" type="checkbox"/>	<input checked="" type="checkbox"/>	<input type="checkbox"/>	
Цена	4	<input checked="" type="checkbox"/>		<input checked="" type="checkbox"/>	
Остаток	7	<input type="checkbox"/>		<input type="checkbox"/>	

**Таблица настройки профиля прайс-листа**

Колонка	Номер	Обязательно	Идентификатор	Группа	Пропускать
Код		<input type="checkbox"/>	<input type="checkbox"/>	<input type="checkbox"/>	
Артикул	2	<input checked="" type="checkbox"/>	<input checked="" type="checkbox"/>	<input type="checkbox"/>	Артикул
Штрихкод		<input type="checkbox"/>	<input type="checkbox"/>	<input type="checkbox"/>	
Наименование	3	<input checked="" type="checkbox"/>	<input checked="" type="checkbox"/>	<input type="checkbox"/>	Наименование
Цена	4	<input checked="" type="checkbox"/>		<input checked="" type="checkbox"/>	Цена
Остаток	5	<input checked="" type="checkbox"/>		<input type="checkbox"/>	Общий остаток



**4.3.1.1. Файл** – поле для выбора прайс-листа поставщика. Чтобы выбрать прайс-лист, нажмите кнопку « **Выбрать (F4)**» в конце поля, найдите прайс-лист поставщика в формате Microsoft Office Excel или Open Office Calc, выделите его и нажмите кнопку «**Открыть**».

Если в этом поле указать путь до папки с прайс-листами и не указывать файл прайс-листа поставщика (для тех прайс-листов, у которых меняется название, например в зависимости от даты), программа при загрузке прайс-листа поставщика в программу автоматически откроет диалог выбора прайс-листа поставщика.

При нажатии на лупу « **Открыть Ctrl+Shift+F4**» в поле «**Файл**» можно открыть прайс-лист поставщика для просмотра (настройки), если прайс-лист не указан, открывается диалог выбора прайс-листа поставщика.

**Важно!** Если прайс-лист поставщика занят другим пользователем или процессом, программа при выборе файла прайс-листа напишет сообщение об ошибке – «**Файл уже открыт другим пользователем для монопольного доступа или требуется разрешение на просмотр данных**». Можно открыть занятый прайс-лист поставщика, предварительно открыв его на своем компьютере для чтения.

**4.3.1.2. Лист** – выбор листа с данными в прайс-листе поставщика.

Если у поставщика в одном прайс-листе имеется несколько листов с данными, можно настроить в программе «**Анализ прайс-листов**» несколько профилей прайс-листа поставщика, с различными листами данных.

Бывает в прайс-листе поставщика не указан лист с данными, в этом случае в поле «**Лист**» ничего не указывайте.

**Важно!** Делая несколько профилей на один прайс-лист поставщика, не забываете называть их по-разному.

Прайс-лист 1, с одним листом данных.

1	2	3	A	B
1				
2				
3	Категория		Артикул	Наиме
4	<u>Оптические носители, диски</u>			
598	<u>Карты памяти, USB носители</u>			
1507	<u>Оригинальные расходные материалы</u>			
3001	<u>Совместимые расходные материалы</u>			
3664	<u>Сетевое и коммуникационное оборудование</u>			
3848	<u>Телефония</u>			
3859	<u>Устройства печати</u>			
4036	<u>Устройства ввода, мышь, манипуляторы</u>			
4467	<u>Цифровое фото/видео оборудование</u>			
5277	<u>Офисное и Демооборудование</u>			


Прайс-лист 2, с несколькими листами.

1	2	3	A	B	C	D
1						
2						
3						
4						
5						
6						
7	Товарная группа	Производитель	Артикул	Наименование		
8		ASUS		Продукция ASUS		
9		ASUS		Беспроводное оборудование		
10	Беспроводное	ASUS	47637	Адаптер Wi-Fi WL-160N <Wi-Fi		

Прайс-лист 3, без листа данных.

1	A	B	C
1			Описание
2	ТЕХНИКА ДЛЯ ДОМА		
3	АУДИО-ВИДЕО ТЕХНИКА		
4	КИНЕСКОПНЫЕ ТЕЛЕВИЗОРЫ		
5	Телевизоры 14"		
6	17332	Daewoo 14V5TB телевизор	таймер, рус меню
7	2080	Daewoo KR14D4Z телевизор	14", 50 Гц, 4:3, PAL,
8	18437	Frison 1405 телевизор	14", кинескоп: обычный,
9	20166	Frison 1407 серебро телевизор	14"(37cm), Монозвук, Сист
10	24656	Frison 1430 телевизор	
11	14059	Horizont 14A01 серебро телевизор	Стереодизайн, полное не
12	19926	Horizont 14A03 серебро телевизор	Стереодизайн, полное не
13	12088	Rolsen 14455 платина телевизор	14", 4:3, два динамика (2
14	16325	Sharp 14J1RU телевизор	2Динамика, PCT, Русский п
15	23902	Sharp 14J1RU телевизор	
16	9672	Vestel VR 1406TF телевизор	таймер, PAL SECAM, теле
17	10103	Vestel VR 1401TS телевизор	14", 4:3, телекст, два д
18	10017	Vestel VR 3711TS телевизор	таймер, PAL SECAM, теле
19	9714	Vestel VR 3711TS телевизор	таймер, PAL SECAM, теле





Закладка «Данные»

**4.3.1.3. Первая строка** – в этом поле необходимо указать строчку, откуда программа начнет читать прайс-лист поставщика. При окончании товарных позиций программа автоматически распознает конец прайс-листа и остановит его загрузку.

Прайс-лист 1, первая строка – 4.

1	2	3	A	B	C	
1						
2						
3			Категория	Артикул	Статус товара	Наименован
4			Кабели, адаптеры, разъемы и розетки			
5			Хомуты и зажимы			
6			Хомуты и зажимы Nylon_100	Регулярный	Стяжка нейл	
7			Хомуты и зажимы Nylon_150	Регулярный	Стяжка нейл	
8			Хомуты и зажимы Nylon_200	Регулярный	Стяжка нейл	

Прайс-лист 2, первая строка – 2.

1	A	B	C	D	E
1	Product code	Product group	Product group2	Vendo	Vendor code
2	1056519	HDD DESKTOP	HDD IDE	WD	WD300JB
3	1053385	HDD DESKTOP	HDD IDE	WD	WD800BB
4	1093170	HDD DESKTOP	HDD IDE	HITACHI	SA31881
5	1084886	HDD DESKTOP	HDD IDE	WD	WD1600AAJB
6	1086597	HDD DESKTOP	HDD IDE	SEAGATE	ST3160815A
7	1084466	HDD DESKTOP	HDD IDE	HITACHI	DV30302
8	1089627	HDD DESKTOP	HDD IDE	HITACHI	SA35390
9	1094732	HDD DESKTOP	HDD SATA	SEAGATE	ST3160813AS
10	1074711	HDD DESKTOP	HDD SATA	WD	WD740ADFD
11	1084662	HDD DESKTOP	HDD SATA	HITACHI	DV30305
12	1080607	HDD DESKTOP	HDD SATA	SEAGATE	ST380815AS
13	1085777	HDD DESKTOP	HDD SATA	MAXTOR	STM380815AS
14	1080930	HDD DESKTOP	HDD SATA	WD	WD800AAJS
15	1075219	HDD DESKTOP	HDD SATA	WD	WD1500AHFD
16	1090467	HDD DESKTOP	HDD SATA	WD	WD1601ABYS

Прайс-лист 3, первая строка – 4.

1	2	3	4	5	6	7	8	9	10	11	12	13
1												
2												
3												
4												
5												
6												
7												
8												
9												
10												
11												
12												
13												

Группы

**4.3.1.4. Группа с** – укажите номер столбика (колонки) прайс-листа поставщика, в котором находятся группы.

Прайс-лист 1, Группа с – 1.

1	2	3	A	B	C	
1						
2						
3			Категория	Артикул	Статус товара	Наименован
4			Кабели, адаптеры, разъемы и розетки			
5			Хомуты и зажимы			
6			Хомуты и зажимы Nylon_100	Регулярный	Стяжка нейл	
7			Хомуты и зажимы Nylon_150	Регулярный	Стяжка нейл	
8			Хомуты и зажимы Nylon_200	Регулярный	Стяжка нейл	
9			Хомуты и зажимы Plat20x20	Регулярный	Самокл. пло	
10			Аудио-видео кабели			
11			Аудио-видео ка H-42357	Регулярный	Адаптер ска	
12			Аудио-видео ка H-42716	Регулярный	Адаптер RCA	

Прайс-лист 2, Группа с – 2.

1	A	B	C
1			Описани
2			ТЕХНИКА ДЛЯ ДОМА
3			АУДИО-ВИДЕО ТЕХНИКА
4			КИНЕСКОПНЫЕ ТЕЛЕВИЗОРЫ
5			Телевизоры 14"
6	17132	Daewoo 14V518 телевизор	таймер,рус меню
7	20800	Daewoo KR 14D42 телевизор	14", 50 Гц, 4:3, PAL,
8	18437	Erison 1405 телевизор	14", кинескоп: обычный,
9	20166	Erison 1407 серебро телевизор	14"(37cm). Монозвук. Сист
10	24656	Erison 1430 телевизор	
11	14059	Horizont 14A01 серебро телевизор	Стерео-дизайн, полное ме
12	19926	Horizont 14A03 серебро телевизор	Стерео-дизайн, полное ме
13	12088	Rolsen C1455 платина телевизор	14", 4:3, два динамика (2:
14	16325	Sharp 14J1RU телевизор	2Динамика,РСТ,Русский п
15	23902	Sharp 14J1TRU телевизор	
16	9672	Vestel VR 1406TF телевизор	таймер,PAL SECAM,теле
17	10103	Vestel VR 1406TS телевизор	14", 4:3, телетекст, два д
18	10017	Vestel VR 3711TF телевизор	таймер,PAL SECAM,теле
19	9714	Vestel VR 3711TS телевизор	таймер,PAL SECAM,теле
20	19673	Vestel VR 371F телевизор	14 Формат экрана 4:3 Ч
21	19672	Vestel VR 37TS телевизор	14 Формат экрана 4:3 Ч


Прайс-лист 3, Группа с – 2 или 3.

1	2	3	4	A	B	C
1						
2						
3						
4						
5						
6						
7						
8						
9						
10						

Прайс-лист 3.: Группа с может быть 2-я или 3-я колонка, в зависимости от «Вида загрузки».

Если группы прайс-листа поставщика находятся в нескольких столбиках (колонках), необходимо указать начало групп «Группа с» и конец групп «Группа по».

**Важно!** При настройке групп следите, чтобы в прайс-листе поставщика не было скрытых столбиков, иначе программа не правильно прочитает прайс-лист поставщика.



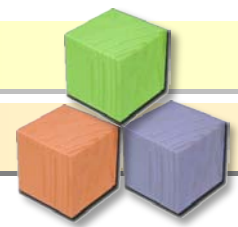
## Закладка «Данные»

**4.3.1.5. Группа по** – если группы прайс-листа поставщика находятся в нескольких столбиках (колонках), укажите номер столбика с конечной группой. Если группы прайс-листа находятся в одном столбике, поле «Группа по» заполнять не обязательно.

Прайс-лист 1, Группа с – 1  
Группа по – 3.

112134	A	B	C	D	E	F
1						
2						
3						
4						
5						
6						
7						
8						
9						
10						
11	Группа 1	Группа 2	Группа 3	Бренд	Номер	Код производителя
12	КОМПЬЮТЕРНОЕ					
13	КОМПЬЮТЕР	Аксессуары				
14	КОМПЬЮТЕР	Аксессуары				
15	КОМПЬЮТЕР	Аксессуары	Другое			
16	КОМПЬЮТЕР	Аксессуары	Другое	APC	66674	
17	КОМПЬЮТЕР	Аксессуары	Case			
18	КОМПЬЮТЕР	Аксессуары	Case	KOREA ST	40634	
19	КОМПЬЮТЕР	Аксессуары	Case	KOREA ST	40640	
20	КОМПЬЮТЕР	Аксессуары	Mobile Rack			





**4.3.1.7. Нет в наличии** – в этом поле указываем **«Признак наличия»** товара, если такой признак присутствует в прайс-листе.

Существуют прайс-листы поставщиков, которые имеют обозначения отсутствующего товара в виде символа или слова («0», «-», «звонок», «нет», «транзит» и т.д.). Если прайс-лист содержит такие символы (**Признаки наличия товара**), необходимо указать их в поле **«Нет в наличии»**. **Признаком наличия** товара может быть число или текст.

В поле **«Нет в наличии»** можно вводить несколько признаков наличия товара через запятую без пробелов. Программа, встречая признак наличия товара в столбике **«Остаток»** прайс-листа поставщика, отмечает такой товар как отсутствующий.

Если в поле **«Нет в наличии»** не указано признака наличия товара то программа, встречая пустое поле в столбике **«Остаток»** прайс-листа поставщика, отмечает такой товар как отсутствующий.

**Важно!** Признак наличия без указания столбика **«Остатка»** работать не будет.

Программа отметит отсутствующие товары в **«Таблице прайс-листа поставщика»** и отразит статус товара **«Не выгружать в интернет магазин»** в номенклатуре 1С Предприятия, если были выбраны соответствующие настройки: **«Цвет фона отсутствующих товаров»**, **«Просмотр прайс-листа»** и **«Загружать статус товара в Категорию Номенклатуры»**, **«Изменять статус номенклатуры «нет в наличии»**.

Товары, выбывшие из прайс-листа поставщика естественным путем, также отмечаются номенклатуре 1С Предприятия.

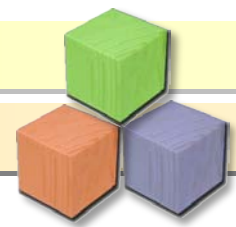
**4.3.1.8. Вид загрузки** – определение вида загрузки прайс-листа поставщика:

- **Открывать файл как базу данных через ODBC<sup>2</sup>** – читает прайс-лист поставщика целиком. Быстрая загрузка прайс-листа поставщика в программу. Вариант загрузки **«Открывать файл как базу данных через ODBC»** стоит по умолчанию, рекомендуем его использовать как основной вариант загрузки прайс-листов поставщиков.
- **Открывать файл через OLE<sup>3</sup>** – читает прайс-лист поставщика по строчкам. Этот вариант загрузки прайс-листа использовался в первой версии программы и зарекомендовал себя как стабильный и надежный, но долгий. Вариант загрузки **«Открывать файл через OLE»** применяют в том случае, если не получается прочитать прайс-лист поставщика основным вариантом **«Открывать файл как базу данных через ODBC»**, используется редко.

**Важно!** При загрузке прайс-листа поставщика с помощью варианта загрузки **«Открывать файл через OLE»**, некоторые функции настройки профилей прайс-листа не работают.

<sup>2</sup> ODBC (Open DataBase Connectivity - совместимость открытых баз данных) разработана фирмой Microsoft для обеспечения возможности взаимосвязи между различными СУБД.

<sup>3</sup> OLE. (Objects Linked and Embedded -присоединенные и встроенные объекты) технология связи программ, позволяющая приложениям совместно использовать данные.



### 4.3.2. Таблица настройки профиля прайс-листа

Таблица основных настроек для чтения прайс-листа поставщика (колонки, идентификаторы, группы и т.д.)

#### 4.3.2.1. Колонка

В колонках находятся описание строчек:

- **Код** – с Кодом поставщика;
- **Артикул** – с Артиклом поставщика;
- **Штрихкод** – со Штрихкодом поставщика;
- **Наименование** – с Наименованием товара;
- **Цена** – с Ценой товара поставщика;
- **Остаток** – с Остатком товара поставщика;

Номер Обязательно Идентификатор Группа Пропускать

Колонка	Номер	Обязательно	Идентификатор	Группа	Пропускать
Код		<input type="checkbox"/>	<input type="checkbox"/>	<input type="checkbox"/>	
Артикул	2	<input checked="" type="checkbox"/>	<input checked="" type="checkbox"/>	<input type="checkbox"/>	Артикул
Штрихкод		<input type="checkbox"/>	<input type="checkbox"/>	<input type="checkbox"/>	
Наименование	3	<input checked="" type="checkbox"/>	<input checked="" type="checkbox"/>	<input type="checkbox"/>	Наименование
Цена	4	<input checked="" type="checkbox"/>	<input type="checkbox"/>	<input checked="" type="checkbox"/>	Цена
Остаток	5	<input checked="" type="checkbox"/>	<input type="checkbox"/>	<input type="checkbox"/>	Общий остаток

#### 4.3.2.2. Номер

Колонка в «Таблице профиля прайс-листа», состоит из полей, в которых необходимо ставить значение, соответствующее номеру колонки прайс-листа поставщика (**Код, Артикул, Штрихкод, Наименование, Цена и Остаток**).

В колонке «**Номер**» можно пропускать поля с отсутствующими параметрами (отсутствующими колонками в прайс-листе поставщика), задействованные поля (поля в которых стоит значение номера колонки прайс-листа поставщика) окрашиваются в серый цвет.

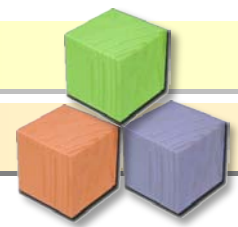
Колонка	Номер	1	2	3	A	B	C	D	E
Код									
Артикул	2								
Штрихкод									
Наименование	3								
Цена	4								
Остаток	5								

1	2	3	A	B	C	D	E
1							
2							
3	Категория	Артикул	Наименование	Цена	Общий остаток		
4	Кабели, адаптеры, разъемы и розетки						
5	Хомуты и зажимы						
6	Категория	Артикул	Наименование	Цена	Общий остаток		
7	Хомуты и зажимы	H-205322	Хомут Cord Clamper Set "Cable Clamp", Hama	4	0		
8	Хомуты и зажимы	Nylon_150	Стяжка нейлоновая неоткр. (100шт) 150 мм	0.81	82		
9	Хомуты и зажимы	Nylon_200	Стяжка нейлоновая неоткр. (100шт) 200 мм	1.13	10		
10	Хомуты и зажимы	Platex20	Самокл. площадка для крепления стяжек (100шт)	1.12	56		
11	Антенны, конвертеры, компоненты						
12	Категория	Артикул	Наименование	Цена	Общий остаток		
13	Антенны, конвертеры, компон	H-30214	Универсальный четырех-выходной конвертер C	26	203		
14	Антенны, конвертеры, компон	H-30215	Универсальный двух-выходной конвертер Twi	18	266		
15	Антенны, конвертеры, компон	H-47509	Универсальный держатель для двух конвертер	9.21	109		
16	Антенны, конвертеры, компон	H-56670	Разветвитель-усилитель спутникового сигнала	163.77	26		
17	Антенны, конвертеры, компон	H-56671	Коммутатор спутникового сигнала SAT Multi Sw	153.53	23		
18	Аудио-видео кабели						
19	Категория	Артикул	Наименование	Цена	Общий остаток		
20	Аудио-видео кабели	B-AV51000qp04	Кабель видео компонентный 120 см Belkin (AV	24.5	1		
21	Аудио-видео кабели	B-AV51200ea04	Кабель видео композитный 120 см Belkin (AV5	13.01	9		
22	Аудио-видео кабели	B-AV52300qp04	Кабель цифровой HDMI/HDMI 120 см Belkin (AV	31	12		
23	Аудио-видео кабели	B-AV52300qp08	Кабель цифровой HDMI/HDMI 240 см Belkin (AV	42	23		

**Важно!** При настройке номеров колонок следите, чтобы в прайс-листе поставщика не было скрытых столбиков, иначе программа не правильно прочитает прайс-лист поставщика.





## Закладка «Данные»

## Прайс-лист 1: Колонка Номер

Код	0
Артикул	2
Штрихкод	0
Наименование	3
Цена	4
Остаток	5

## Прайс-лист 2: Колонка Номер

Код	1
Артикул	4
Штрихкод	0
Наименование	5
Цена	6
Остаток	7

1	2	3	A	B	C	D	E
							Прайс-лист
1							
2							
3	Категория	Артикул	Наименование	Цена	Общий остаток		
4	Кабели, адаптеры, разъемы и розетки						
5	Хомуты и зажимы						
6	Категория	Артикул	Наименование	Цена	Общий остаток		
7	Хомуты и зажимы	H-205322	Хомут Cord Clamper Set "Cable Clamp", Hama	4	0		
8	Хомуты и зажимы	Nylon_150	Стяжка нейлоновая неоткр. (100шт) 150 мм	0,81	82		
9	Хомуты и зажимы	Nylon_200	Стяжка нейлоновая неоткр. (100шт) 200 мм	1,13	10		
10	Хомуты и зажимы	Plat20x20	Самокл. площадка для крепления стяжек (100шт)	1,12	56		
11	Антенны, конвертеры, компоненты						
12	Категория	Артикул	Наименование	Цена	Общий остаток		
13	Антенны, конвертеры, компон	H-30214	Универсальный четырех-выходной конвертер C	26	203		
14	Антенны, конвертеры, компон	H-30215	Универсальный двух-выходной конвертер Twin	18	266		

1	A	B	C	D	E	F	G
	Product code	Product group	Product group2	Vendor code	Name & Description	PriceRUB	In stock
2	1056519	HDD DESKTOP	HDD IDE	WD800JB	HDD IDE 80GB 7200RPM UDMA100/8M CACHE W	1019,48	++
3	1053385	HDD DESKTOP	HDD IDE	WD800BB	HDD IDE 80GB 7200RPM UDMA100/VD800BB W/C	993,32	++
4	1093170	HDD DESKTOP	HDD IDE	0A31881	HDD IDE 80GB 7200RPM UDMA133/8MB 7K160 0	967,18	+++
5	1084886	HDD DESKTOP	HDD IDE	WD1600AAJB	HDD IDE 160GB 7200RPM UDMA100/8M CACHE I	1150,16	+
6	1080597	HDD DESKTOP	HDD IDE	ST3160815A	HDD IDE 160GB 7200RPM UDMA100/8MB CACHE	1280,86	++
7	1084466	HDD DESKTOP	HDD IDE	0Y30002	HDD IDE 160GB 7200RPM UDMA133/8MB 7K160	1097,88	++
8	1089627	HDD DESKTOP	HDD IDE	0A35390	HDD IDE 250GB 7200RPM UDMA133/8MB T7K50K	1254,72	+
9	1094732	HDD DESKTOP	HDD SATA	ST3160813AS	HDD SATA 160GB 7200RPM 3GB/S/8MB NCQ ST	1228,58	++
10	1074711	HDD DESKTOP	HDD SATA	WD740ADFD	HDD SATA 74GB 10000RPM/1.5GB/S 16MB WD7	3372,06	++
11	1084682	HDD DESKTOP	HDD SATA	0Y30005	HDD SATA 80GB 7200RPM 3GB/S/8MB 7K160 0Y	967,18	++
12	1080607	HDD DESKTOP	HDD SATA	ST380815AS	HDD SATA 80GB 7200RPM 3GB/S/8MB NCQ ST3	993,32	++
13	1085777	HDD DESKTOP	HDD SATA	STM380815AS	HDD SATA 80GB 7200RPM 3GB/S/8MB NCQ STN	967,18	++

## 4.3.2.3. Обязательно

Если в прайс-листе поставщика есть пустые строки (строки без данных), которые необходимо пропускать при прочтении прайс-листа программой «Анализ прайс-листов», поставьте галочки напротив колонок, в которых есть такие строки.

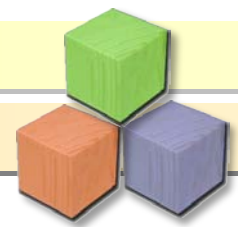
Например, если в прайс-листе поставщика отсутствуют данные в строчке с ценой, поставьте галочку напротив колонки «Цена».

При необходимости можно ставить несколько галочек напротив разных строчек в колонке «Обязательно».

Колонка	Обязатель...
Код	<input type="checkbox"/>
Артикул	<input type="checkbox"/>
Штрихкод	<input type="checkbox"/>
Наименование	<input type="checkbox"/>
Цена	<input checked="" type="checkbox"/>
Остаток	<input type="checkbox"/>

1	2	3	A	B	C	D	E
							Прайс-лист
1							
2							
3	Категория	Артикул	Наименование	Цена	Общий остаток		
4	Кабели, адаптеры, разъемы и розетки						
5	Хомуты и зажимы						
6	Категория	Артикул	Наименование	Цена	Общий остаток		
7	Хомуты и зажимы	H-205322	Хомут Cord Clamper Set "Cable Clamp", Hama		0		
8	Хомуты и зажимы	Nylon_150	Стяжка нейлоновая неоткр. (100шт) 150 мм	0,81	82		
9	Хомуты и зажимы	Nylon_200	Стяжка нейлоновая неоткр. (100шт) 200 мм	1,13	10		
10	Хомуты и зажимы	Plat20x20	Самокл. площадка для крепления стяжек (100шт)	1,12	56		
11	Антенны, конвертеры, компоненты						
12	Категория	Артикул	Наименование	Цена	Общий остаток		
13	Антенны, конвертеры, компон	H-30214	Универсальный четырех-выходной конвертер C	26	203		
14	Антенны, конвертеры, компон	H-30215	Универсальный двух-выходной конвертер Twin	18	266		
15	Антенны, конвертеры, компон	H-47509	Универсальный держатель для двух конвертер	9,21	109		
16	Антенны, конвертеры, компон	H-56670	Разветвитель-усилитель спутникового сигнала	163,77	26		
17	Антенны, конвертеры, компон	H-56671	Коммутатор спутникового сигнала SAT Multi Sw	153,53	23		
18	Аудио-видео кабели						
19	Категория	Артикул	Наименование	Цена	Общий остаток		
20	Аудио-видео кабели	B-AV51000qr04	Кабель видео компонентный 120 см Belkin (AV5	24,5	1		
21	Аудио-видео кабели	B-AV51200ea04	Кабель видео композитный 120 см Belkin (AV5	13,01	9		
22	Аудио-видео кабели	B-AV52300qr04	Кабель цифровой HDMI/HDMI 120 см Belkin (AV	31	12		
23	Аудио-видео кабели	B-AV52300qr08	Кабель цифровой HDMI/HDMI 240 см Belkin (AV	42	23		

**Важно!** Ставьте галочки «Обязательно», только в серых полях «Таблице настройки профиля прайс-листа», в тех полях, в которых указаны «Номера» колонок прайс-листа поставщика.



#### 4.3.2.4. Идентификатор

Ключ необходим для идентификации товара между программой «Анализ прайс-листов» и Номенклатурой в системе 1С Предприятие.

Чтобы товар из прайс-листа поставщика корректно находил свой аналог товара в системе 1С Предприятие необходимо указать программе «Анализ прайс-листов» ключ (**Идентификатор**). Ключом товара может быть **Код**, **Артикул**, **Штрихкод** или **Наименование** прайс-листа поставщика.

Колонка	Идентификатор
Код	<input type="checkbox"/>
Артикул	<input checked="" type="checkbox"/>
Штрихкод	<input type="checkbox"/>
Наименование	<input checked="" type="checkbox"/>
Цена	
Остаток	

1	2	3	A	B	C	D	E
							Прайс-лист
1							
2							
3	Категория	Артикул	Наименование	Цена	Общий остаток		
4	Кабели, адаптеры, разъемы и розетки						
5	Хомуты и зажимы						
6	Категория	Артикул	Наименование	Цена	Общий остаток		
7	Хомуты и зажимы	H-205322	Хомут Cord Clamper Set "Cable Clamp", Hama	4	0		
8	Хомуты и зажимы	Nylon_150	Стяжка нейлоновая неоткр. (100шт) 150 мм	0,81	82		
9	Хомуты и зажимы	Nylon_200	Стяжка нейлоновая неоткр. (100шт) 200 мм	1,13	10		
10	Хомуты и зажимы	Plat20x20	Самокл. площадка для крепления стяжек (100шт)	1,12	56		
11	Антенны, конвертеры, компоненты						
12	Категория	Артикул	Наименование	Цена	Общий остаток		
13	Антенны, конвертеры, компонент	H-30214	Универсальный четырех-выходной конвертер C	26	203		
14	Антенны, конвертеры, компонент	H-30215	Универсальный двух-выходной конвертер Twin	18	266		
15	Антенны, конвертеры, компонент	H-47509	Универсальный держатель для двух конвертер	9,21	109		
16	Антенны, конвертеры, компонент	H-56670	Разветвитель-усилитель спутникового сигнала	163,77	26		
17	Антенны, конвертеры, компонент	H-56671	Коммутатор спутникового сигнала SAT Multi Sw	153,53	23		
18	Аудио-видео кабели						
19	Категория	Артикул	Наименование	Цена	Общий остаток		
20	Аудио-видео кабели	B-AV51000qr04	Кабель видео компонентный 120 см Belkin (AV5	24,5	1		
21	Аудио-видео кабели	B-AV51200ea04	Кабель видео композитный 120 см Belkin (AV5	13,01	9		
22	Аудио-видео кабели	B-AV52300qr04	Кабель цифровой HDMI/HDMI 120 см Belkin (AV	31	12		
23	Аудио-видео кабели	B-AV52300qr08	Кабель цифровой HDMI/HDMI 240 см Belkin (AV	42	23		

**Важно!** Поля в колонке «Идентификатор» программа использует как **ключ**, поэтому хотя бы одно из этих полей должно быть обязательно включено. Ставьте галочки «Идентификатор» только в серых полях «**Таблице настройки профиля прайс-листа**», в тех полях, в которых указаны «**Номера**» колонок прайс-листа поставщика.

«Идентификатор» не должен повторяться, поэтому в третьей версии программы можно назначать несколько ключей.

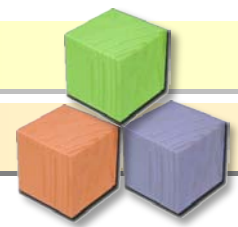
Надежность идентификатора			
I место	II место	III место	IV место
<b>Код</b> – практически не повторяется	<b>Артикул</b> – повторяется очень редко	<b>Наименование</b> – повторяется часто	<b>Штрихкод</b> – не надежный

Указывайте «Идентификатор», который, по вашему мнению, наиболее подходит для конкретного прайс-листа поставщика.

Если «Идентификатор» повторяется (в прайс-листе поставщика один и тот же товар повторяется несколько раз), это может привести к ошибкам в работе программы при поиске аналогов товара и при выгрузке в систему 1С Предприятия. Результатом будет некорректная выгрузка прайс-листа поставщика в систему 1С предприятия (не проведутся документы ценообразования «Установка цен номенклатуры» и как следствие не установится цена). Чтобы такого не происходило, в программе «Анализ прайс-листов» реализован алгоритм удаления товаров с одинаковыми ключами.

**Важно!** Назначив «Идентификатор», прайс-листу поставщика, не меняйте его, иначе пропадут аналоги товара поставщика.





## Закладка «Данные»

## 4.3.2.5. Группа

Колонка	Группа
Код	<input type="checkbox"/>
Артикул	<input type="checkbox"/>
Штрихкод	<input type="checkbox"/>
Наименование	<input type="checkbox"/>
Цена	<input checked="" type="checkbox"/>
Остаток	<input type="checkbox"/>

Чтобы программа «Анализ прайс-листов» правильно формировала группы товара прайс-листа поставщика, необходимо отметить поле «Группа», которое будет являться **Признаком группы**.

При чтении прайс-листа поставщика программа «Анализ прайс-листов» определяет в соответствии с настройкой в колонке «Группа», что находится в строке прайс-листа поставщика: товар, группа или подгруппа товара.

**Признак группы** – отсутствие данных в строке прайс-листа поставщика, может быть Код, Артикул, Штрихкод, Наименование, Цена или Остаток.

1	2	3	A	B	C	D	E
						Прайс-лист	
1							
2							
3	Категория	Артикул	Наименование		Цена	Общий остаток	
4	Кабели, адаптеры, разъемы и розетки						
5	Хомуты и зажимы						
6	Категория	Артикул	Наименование		Цена	Общий остаток	
7	Хомуты и зажимы	H-205322	Хомут Cord Clamper Set "Cable Clamp", Hama		4	0	
8	Хомуты и зажимы	Nylon_150	Стяжка нейлоновая неоткр. (100шт) 150 мм		0.81	82	
9	Хомуты и зажимы	Nylon_200	Стяжка нейлоновая неоткр. (100шт) 200 мм		1.13	19	
10	Хомуты и зажимы	Plat20x20	Самокл. площадка для крепления стяжек (100шт)		1.12	66	
11	Антенны, конвертеры, компоненты						
12	Категория	Артикул	Наименование		Цена	Общий остаток	
13	Антенны, конвертеры, компоненты	H-30214	Универсальный четырех-выходной конвертер C		26	203	
14	Антенны, конвертеры, компоненты	H-30215	Универсальный двух-выходной конвертер Twin		18	266	
15	Антенны, конвертеры, компоненты	H-47509	Универсальный держатель для двух конвертер		9.21	109	
16	Антенны, конвертеры, компоненты	H-56670	Разветвитель-усилитель спутникового сигнала		163.77	26	
17	Антенны, конвертеры, компоненты	H-56671	Коммутатор спутникового сигнала SAT Multi Sw		153.53	23	
18	Аудио-видео кабели						
19	Категория	Артикул	Наименование		Цена	Общий остаток	
20	Аудио-видео кабели	B-AV51000qr04	Кабель видео компонентный 120 см Belkin (AV5		24.5	1	
21	Аудио-видео кабели	B-AV51200ea04	Кабель видео композитный 120 см Belkin (AV5		13.01	9	
22	Аудио-видео кабели	B-AV52300qr04	Кабель цифровой HDMI/HDMI 120 см Belkin (AV		31	12	
23	Аудио-видео кабели	B-AV52300qr08	Кабель цифровой HDMI/HDMI 240 см Belkin (AV		42	23	

Программа сканируя строки прайс-листа поставщика в соответствии с настройкой «**Таблице настройки профиля прайс-листа**» колонки «Группа» не найдя данных определяет такую строку как группа или подгруппа товара.

**Например**, указывая признак группы «Цена» (ставим галочку напротив цены), при прочтении прайс-листа поставщика программа не найдя данных в колонке цена (пустая строка данных), делает такую строку группой или подгруппой товара. Если данные найдены, программа определяет такую строку как товар.

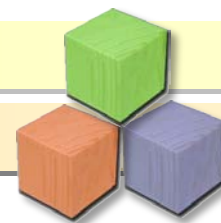
В программе «Анализ прайс-листов» прайс-лист формируется в соответствии с деревом прайс-листа поставщика, если он правильно прочитался.

**Важно!** Если включена функция «**Группы в каждой строке**», «Признак группы» не указываем.

**Важно!** Если в прайс-листе поставщика нет групп (товар идет списком без групп), укажите любой «Признак группы», начало групп «Группа с» и конец групп «Группа по» не указываем. Программа сама организует группу с названием «Товар» и поместит весь товар прайс-листа поставщика в эту группу.

**Важно!** Если настройки «Группа с» и «Группа по» одно и тоже число, при формировании прайс-листа поставщика в программе «Анализ прайс-листов» прайс-лист будет без иерархии групп (плоским), хотя группы и подгруппы в нем будут присутствовать.

**Важно!** Галочки необходимо ставить только в серых полях, в которых указаны «Номера» колонок прайс-листа поставщика.



**4.3.2.6. Пропускать** – с помощью данной функции можно пропускать целые строки прайс-листа поставщика, которые периодически повторяются. Например, шапка прайс-листа поставщика может периодически повторяться после каждой новой группы.


Введите напротив колонок слова, которые необходимо пропускать в прайс-листе поставщика. Программа, найдет в указанных колонках такие слова и пропустит строчку прайс-листа.

Колонка	Пропускать
Код	
Артикул	Артикул
Штрихкод	
Наименование	Наименование
Цена	Цена
Остаток	Общий остаток

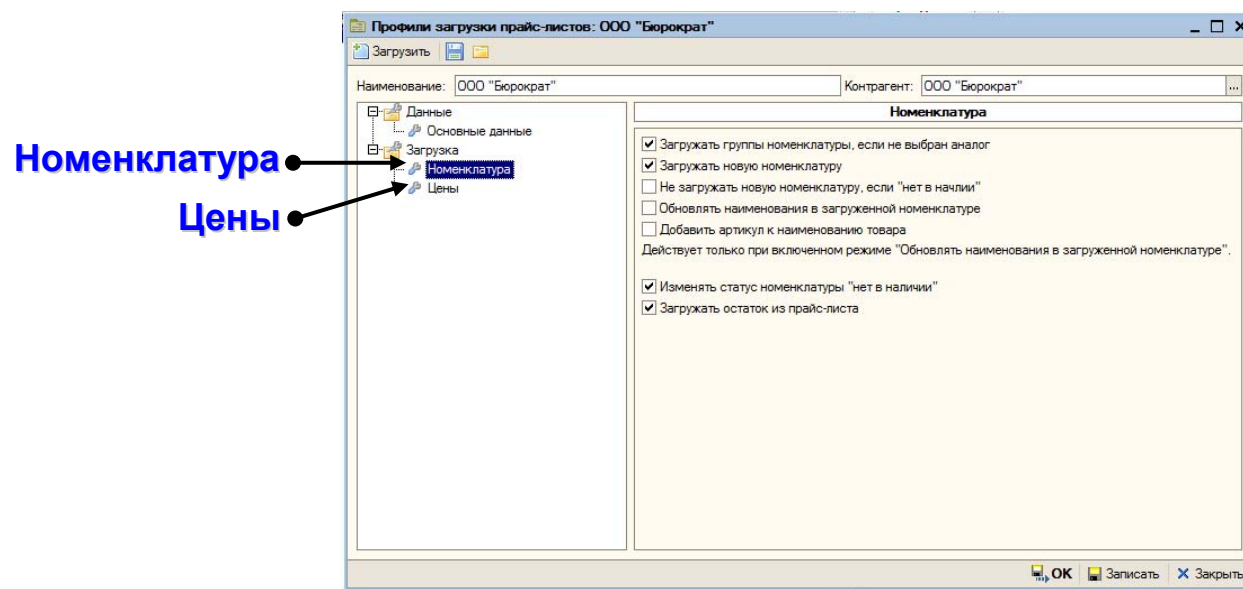
  

1	2	3	A	B	C	D	E
							Прайс-лист
3	Категория	Артикул	Наименование	Цена	Общий остаток		
4	Кабели, адаптеры, разъемы и розетки						
5	Хомуты и зажимы						
6	Категория	Артикул	Наименование	Цена	Общий остаток		
7	Хомуты и зажимы	H-205322	Хомут Cord Clamp Set "Cable Clamp", Hama	4	0		
8	Хомуты и зажимы	Nylon_150	Стяжка нейлоновая неоткр. (100шт) 150 мм	0,81	82		
9	Хомуты и зажимы	Nylon_200	Стяжка нейлоновая неоткр. (100шт) 200 мм	1,13	10		
10	Хомуты и зажимы	Plat20x20	Самокл. площадка для крепления стяжек (100шт)	1,12	56		
11	Антенны, конвертеры, компоненты						
12	Категория	Артикул	Наименование	Цена	Общий остаток		
13	Антенны, конвертеры, компоненты	H-30214	Универсальный четырех-выходной конвертер G	26	203		
14	Антенны, конвертеры, компоненты	H-30215	Универсальный двух-выходной конвертер Twin	18	266		
15	Антенны, конвертеры, компоненты	H-47509	Универсальный держатель для двух конвертер	9,21	109		
16	Антенны, конвертеры, компоненты	H-56670	Разветвитель-усилитель спутникового сигнала	163,77	26		
17	Антенны, конвертеры, компоненты	H-56671	Коммутатор спутникового сигнала SAT Multi Sw	153,53	23		
18	Аудио-видео кабели						
19	Категория	Артикул	Наименование	Цена	Общий остаток		
20	Аудио-видео кабели	B-AV51000qr04	Кабель видео компонентный 120 см Belkin (AV51000qr04)	24,5	1		
21	Аудио-видео кабели	B-AV51200ea04	Кабель видео композитный 120 см Belkin (AV51200ea04)	13,01	9		
22	Аудио-видео кабели	B-AV52300qr04	Кабель цифровой HDMI/HDMI 120 см Belkin (AV52300qr04)	31	12		
23	Аудио-видео кабели	B-AV52300ea08	Кабель цифровой HDMI/HDMI 240 см Belkin (AV52300ea08)	42	23		

**Важно!** Галочки необходимо ставить только в серых полях, в тех полях, в которых указаны «Номера» колонок прайс-листа поставщика.



## 4.4. Закладка «Загрузка»



Индивидуальные настройки загрузки прайс-листа поставщика в систему 1С Предприятия позволили использовать разные схемы выгрузок прайс-листов поставщиков.

Так же можно выгружать в систему 1С Предприятия различные **Типы цен** поставщика, если у поставщика в прайс-листе несколько Типов цен.

### 4.4.1. Номенклатура

**Загружать группы номенклатуры, если не выбран аналог**

**Загружать новую номенклатуру**

**Не загружать новую номенклатуру, если «нет в наличии»**

**Обновлять наименования в загруженной номенклатуре**

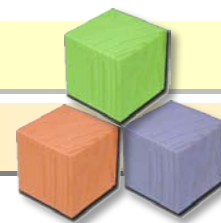
**Добавлять артикул к наименованию товара**

**Изменять статус номенклатуры «нет в наличии»**

**Загружать остаток из прайс-листа**

Номенклатура	
<input checked="" type="checkbox"/>	Загружать группы номенклатуры, если не выбран аналог
<input checked="" type="checkbox"/>	Загружать новую номенклатуру
<input type="checkbox"/>	Не загружать новую номенклатуру, если "нет в наличии"
<input type="checkbox"/>	Обновлять наименования в загруженной номенклатуре
<input type="checkbox"/>	Добавить артикул к наименованию товара
Действует только при включенном режиме "Обновлять наименования в загруженной номенклатуре".	
<input checked="" type="checkbox"/>	Изменять статус номенклатуры "нет в наличии"
<input checked="" type="checkbox"/>	Загружать остаток из прайс-листа

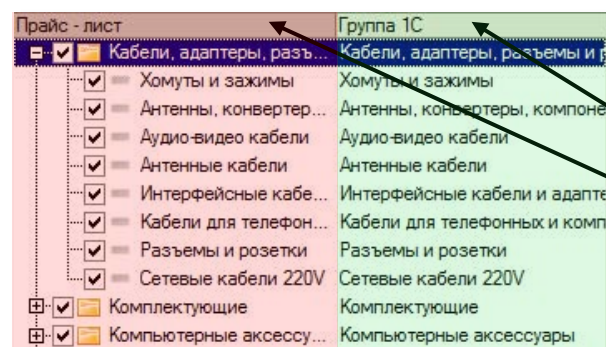




## Закладка «Загрузка»

**4.4.1.1. Загружать группы номенклатуры, если не выбран аналог** – при включенной функции группы прайс-листа поставщика без аналогов загрузятся в номенклатуру 1С Предприятия как новые.

Если включить функцию **«Загружать группы номенклатуры, если не выбран аналог»**, программа при выгрузке прайс-листа поставщика в систему 1С Предприятие будет создавать группы в номенклатуре 1С Предприятие, если группы не были созданы ранее. Программа проверяет наличие групп в номенклатуре 1С Предприятия, при отсутствии групп создает их.



Программа делает связи (**Аналоги групп**) между группами в номенклатуре 1С Предприятие и группами в прайс-листе поставщика.

**Группы номенклатуры 1С Предприятия** (**Аналоги групп** прайс-листа поставщика)

**Группы прайс-листа поставщика**

Если у Вас один поставщик, на основе которого создается номенклатура в системе 1С Предприятие, включите функцию **«Загружать группы номенклатуры, если не выбран аналог»**. В номенклатуре 1С Предприятие появятся новые группы товара прайс-листа поставщика. Из выгруженных групп поставщика можно сформировать свою номенклатуру.

**Важно!** Если вы удалили группу из номенклатуры 1С Предприятия, обязательно удалите **Аналоги группы** из программы **«Анализ прайс-листов»**. Если изменить название группы в номенклатуре 1С Предприятия, аналоги между группами номенклатуры и группами программы сохранятся.

Рекомендуем отключать функцию, если в систему 1С Предприятия загружается больше одного прайс-листа поставщика или в Вашей номенклатуре уже сформировано дерево групп, и появление новой группы может испортить структуру номенклатуры. В таких случаях назначайте **Аналоги групп** поставщика, выбирая их из номенклатуры 1С Предприятия.

**4.4.1.2. Загружать новую номенклатуру** – при включенной функции товары без аналогов загрузятся в систему 1С Предприятия как новые.

**Товары прайс-листа поставщика**

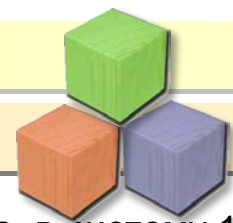
**Аналоги товара прайс-листа поставщика из номенклатуры 1С Предприятия**

**Товар прайс-листа поставщика без аналога**

**Товар прайс-листа поставщика с аналогом**

Артикул	Наименование	Номенклатура	Цена	Цена (Закупочная)
H-20529	Обмотка для кабеля (кабель-менеджер), 2м, черный, Нама	Обмотка для кабеля (кабель-менеджер), 2м, черный, Нама	118,47	118,47
H-20527	Изоляционная лента (2 шт.), белый/серый, 19мм x 10 м, Нама	Изоляционная лента (2 шт.), белый/серый, 19мм x 10 м, Нама	66,00	66,00
H-20536	Стяжки для кабеля на "липучке" Hook & Loop Cable Ties, 145 мм, 12 шт., красный, синий, черный, для использования в помещениях и на улице, Нама		182,16	
H-20537	Стяжки для кабеля на "липучке" Hook & Loop Cable Ties, 200 мм, 12 шт., красный, синий, черный, для использования в помещениях и на улице, Нама		396,00	
H-20538	Стяжки для кабеля на "липучке" с пряжкой Hook & Loop Cable Ties, 250 мм, 9 шт., красный, зеленый, черный, для использования в помещениях и на улице, Нама	Стяжки для кабеля на "липучке" с пряжкой Hook & Loop Cable Ties, 250 мм, 9 шт., красный, зеленый, ч	287,10	287,10
H-20540	Самостояющийся держатель для кабеля H&L POINT 9x1S/PB	Самостояющийся держатель для кабеля H&L POINT 9x1S/PB	198,00	198,00
H-20541	Стяжка для кабеля 20x100мм на липучке самоклеющиеся термостойкие 9шт	Стяжка для кабеля 20x100мм на липучке самоклеющиеся термостойкие 9шт	219,78	219,78





## Закладка «Загрузка»

Если включить функцию **«Загружать новую номенклатуру»**, программа при выгрузке прайс-листа поставщика в систему 1С Предприятие будет создавать новые товары в номенклатуре 1С Предприятие, если товары не были созданы ранее. Программа проверяет наличие товара в номенклатуре 1С Предприятия, при отсутствии товара создает его. Программа делает связи (**Аналоги товара**) между товарами в номенклатуре 1С Предприятие и товарами в прайс-листе поставщика.

Если у Вас один поставщик, на основе которого создается номенклатура в системе 1С Предприятия, включите функцию **«Загружать новую номенклатуру»**, в номенклатуре 1С Предприятие появятся новые товары прайс-листа поставщика.

Если выключить функцию **«Загружать новую номенклатуру»**, при выгрузке прайс-листов поставщиков в номенклатуре 1С Предприятие обновляются цены и наличие товара с аналогами. Новые товары (товары без аналогов) из прайс-листа поставщика в систему 1С Предприятие не выгрузятся. В таких случаях назначайте аналоги товаров поставщика, выбирая их из номенклатуры 1С Предприятия. В программе **«Анализ прайс-листов»** есть **алгоритм поиска аналогов товаров**, который значительно облегчает работу по поиску аналогов.

Рекомендуем отключать функцию, если в систему 1С Предприятие загружается больше одного прайс-листа поставщика или в номенклатуре уже имеются товары, и появление новых товаров может испортить номенклатуру.

**4.4.1.3. Не загружать новую номенклатуру, если «нет в наличии»** – при включенной функции товар, у которого **признак наличия** указывает что товар отсутствует в прайс-листе поставщика, не будет выгружен в систему 1С Предприятие. С помощью этой функции товар, которого нет в наличии, можно не выгружать в номенклатуру 1С Предприятие.

ООО "Бюрократ". ООО "Бюрократ"2 от 16.05.2009 13:42:25 / Кабели, адаптеры, разъемы и розетки / Audio-видео кабели

Найти в интернете Пометка товаров Удалить аналоги

Артикул	Наименование	Номенклатура	Цена	Цена (Закупочная)	Остаток
H-14003	Кабель соединительный 3.5 мм Jack - 3.5 мм Jack, 2 м, Нама		9,73		0
H-14005	3,5Джек(гнездо)-3,5Джек(штырь) удлинитель стерео белый 2м	3,5Джек(гнездо)-3,5Джек(штырь) удлинитель стерео белый 2м	5,12	5,12	25
H-14007	2xRCA(штырь)-2xRCA(штырь) стерео белый 2м	2xRCA(штырь)-2xRCA(штырь) стерео белый 2м	5,63	5,63	63
H-14009	Адаптер 3xRCA(гнездо) стерео белый 0,2м	Адаптер 3xRCA(гнездо) стерео белый 0,2м	4,40	4,40	73
H-14010	Адаптер 3,5Джек(штырь)-2x3,5Джек(гнездо) стерео белый 0,2м		4,80		0
H-14011	Кабель-адаптер 2.5 мм Jack (m) - 3.5 мм Jack (f), белый		7,00		0
H-14020	3xRCA(штырь)-3,5Джек 4PIN(штырь) аудио/видео белый 1,5м	3xRCA(штырь)-3,5Джек 4PIN(штырь) аудио/видео белый 1,5м	6,89	6,89	69
H-14029	Нама адаптер 3.5 мм Jack - 2x 3.5 мм Jack (белый)	Нама адаптер 3.5 мм Jack - 2x 3.5 мм Jack (белый)	10,23	10,23	12
H-14047	Нама Переходник 2.5 мм Jack (m/выход) - 3.5 мм Jack (f/вход), черный		6,14		0

Если функция **«Не загружать новую номенклатуру, если «нет в наличии»** выключена, программа выгрузит товар с **Признаком наличия**, в номенклатуру 1С Предприятие, назначит аналоги и поставит в карточке товара номенклатуры 1С на закладке **«Категории»** напротив **«Не выгружать в интернет магазин»** галочку, если товар отсутствует.

**Важно!** Чтобы правильно определять отсутствующие товары, необходимо правильно настроить поля **«Нет в наличии»** и **«Остатка»** в **«Таблице профиля прайс-листа»**.

Элемент Номенклатура: 3,5Джек(гнездо)-3,5Джек(штырь) удлинитель стерео белый

Действия Перейти Файлы Изображение ? Настройка... Печать

Группа: Audio-видео кабели

Наименование: 3,5Джек(гнездо)-3,5Джек(штырь) удлинитель стерео белый

Артикул: H-14005

Базовая ед.: шт

Ед. хран. ост.: шт ☐ Вести учет по сериям

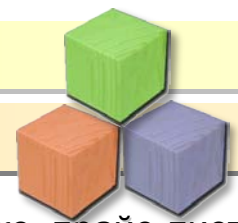
Ед. для отчетов: шт

Ед. мест: ☐ Весовой товар

Полное наименование: 3,5Джек(гнездо)-3,5Джек(штырь) удлинитель стерео белый 2м

По умолчанию Дополнительные Единицы Проекты Свойства Категории Комплекующие

☒ Не выгружать в интернет-магазин



## Закладка «Загрузка»

**4.4.1.4. Обновлять наименования в загруженной номенклатуре** – если функция включена, при выгрузке прайс-листа поставщика в систему 1С Предприятия программа обновит в номенклатуре 1С Предприятие название товара.

Используйте функцию **«Обновлять наименования в загруженной номенклатуре»** если название товаров в прайс-листе поставщика отвечают вашим требованиям больше, чем те названия, которые уже есть в номенклатуре 1С Предприятия. Пользуйтесь функцией аккуратно, после использования обязательно отключайте функцию, чтобы не испортить номенклатуру.

**4.4.1.5. Добавлять артикул к наименованию товара** – функция позволяет добавить артикул из прайс-листа поставщика в наименование товара при выгрузке в номенклатуру 1С Предприятия, например:

Артикул	Наименование	Номенклатура
H-205322	Хомут Cord Clamper Set "Cable Clamp", Hama	(H-205322) Хомут Cord Clamper Set "Cable Clamp", Hama
Nylon_200	Стяжка нейлоновая неоткр. (100шт) 200 мм	(Nylon_200) Стяжка нейлоновая неоткр. (100шт) 200 мм
Plat20x20	Самокл. площадка для крепления стяжек (100шт), 20x20мм	(Plat20x20) Самокл. площадка для крепления стяжек (100шт), 20x20мм

- **Артикул** – H-205322
- **Наименование** – Хомут Cord Clamper Set "Cable Clamp", Hama
- **Номенклатура** – (H-205322) Хомут Cord Clamper Set "Cable Clamp", Hama

Артикул добавляется перед наименованием товара в скобках.

**Важно!** Функция **«Добавлять артикул к наименованию товара»** действует только при включенной функции **«Обновлять наименования в загруженной номенклатуре»**.

**4.4.1.6. Изменять статус номенклатуры «нет в наличии»** – включить для заполнения категории **«Не выгружать в интернет-магазин»**. Если функция включена, программа при выгрузке прайс-листа поставщика с признаком наличия поставит галочку **«Не выгружать в интернет магазин»** в номенклатуре 1С Предприятия если товар отсутствует в прайс-листе поставщика.

Товары, выбывшие из прайс-листа поставщика естественным путем, также отмечаются галочкой **«Не выгружать в интернет магазин»** в номенклатуре 1С Предприятия.

**Важно!** Функция работает, при включенных функциях **«Загружать статус товара в Категорию Номенклатуры»** и **«Загружать остаток из прайс-листа»**. Так же настройте поля **«Нет в наличии»** и **«Остатка»** в **«Таблице профиля прайс-листа»**.

**Важно!** При обновлении наличия товара поставщика, программа учитывает наличие аналогичных товаров других поставщиков. Рекомендуем включить данную функцию.

Элемент Номенклатуры: 3,5Джек(гнездо)-3,5Джек(штырь) удлинитель стерео белый

Действия: [Иконки] | Перейти: [Иконки] | Файлы: [Иконки] | Изображение: [Иконки] | ? | Настройка... | Печать

Группа: Аудио-видео кабели

Наименование: 3,5Джек(гнездо)-3,5Джек(штырь) удлинитель стерео белый

Артикул: H-14005

Базовая ед.: шт

Ед. хран. ост.: шт

Ед. для счетов: шт

Ед. мест: шт

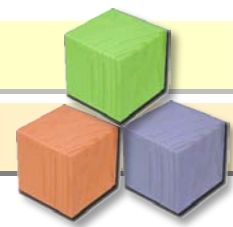
Полное наименование: 3,5Джек(гнездо)-3,5Джек(штырь) удлинитель стерео белый 2м

Панель: [Иконки]

Категория: [Иконки]

☒ Не выгружать в интернет-магазин





## Закладка «Загрузка»

**4.4.1.7. Загружать остаток из прайс-листа** – функция загружает остаток прайс-листа поставщика в номенклатуру 1С Предприятие.

Рекомендуем включить данную функцию.

В программе «**Анализ прайс-листов**» появилась возможность выгрузить остатки из прайс-листа поставщика в систему 1С Предприятие. Информацию об остатках можно использовать в программе «**Рабочее место менеджера**».

Контрагент / Тип цены	Цена / Остаток	Дата
Остатки из прайс-листов	10	24.05.2009
Цены контрагентов	1,13	23.05.2009
Цены номенклатуры	1,13	
Закупочная	1,36	
Розница1	1,36	
Розница2	1,36	

**Управление номенклатурой** – программа помогает проводить анализ конкурентной среды предприятия, а также имеет полноценное рабочее место менеджера, способное организовать закупки и продажи.

Рекомендуем приобрести модуль «**Управление номенклатурой**».

## 4.4.2. Цены

**Цены**

Скидка: 0,000000 Валюта: USD

**Цена номенклатуры**

☒ Загружать цену номенклатуры Тип цены: Закупочная

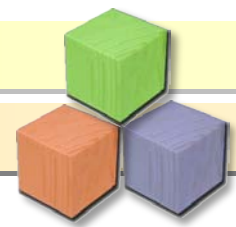
☒ Загружать только меньшую цену

**Цена контрагента**

☒ Загружать цену контрагента Тип цены: 000 "Бюрократ"

Загружать цену номенклатуры контрагента имеет смысл только если нужно сравнение с ценами на аналогичный товар с другими поставщиками.

- Скидка
- Валюта
- Цена номенклатуры
- Загружать цену номенклатуры
- Тип цены
- Загружать только меньшую цену
- Цена контрагента
- Загружать цену контрагента
- Тип цены



## Закладка «Загрузка»

**4.4.2.1. Скидка** – если Поставщик дает Вам скидку/наценку от своего прайс-листа, ее можно указать в этом поле, программа автоматически пересчитает цену товара и покажет цену со скидкой.

**Скидку** указываем с отрицательным знаком в процентах.

Скидка:

ООО "Бюрократ", ООО "Бюрократ"2 от 24.05.2009 18:20:05 / Кабели, адаптеры, разъемы и розетки / Хомуты и зажимы

Артикул	Наименование	Номенклатура	Цена	Цена (Закупочная)
H-205322	Хомут Cord Clamper Set "Cable Clamp", Hama	(H-205322) Хомут Cord Clamper Set "Cable Clamp", Hama	4,40 (9,09%)	4,00
Nylon_200	Стяжка нейлоновая неоткр. (100шт) 200 мм	(Nylon_200) Стяжка нейлоновая неоткр. (100шт) 200 мм	1,24 (8,87%)	1,13
Plat20x20	Самокл. площадка для крепления стяжек (100шт), 20x20мм	(Plat20x20) Самокл. площадка для крепления стяжек (100шт), 20x20мм	1,23 (8,94%)	1,12

**Наценку** указываем с положительным знаком в процентах.

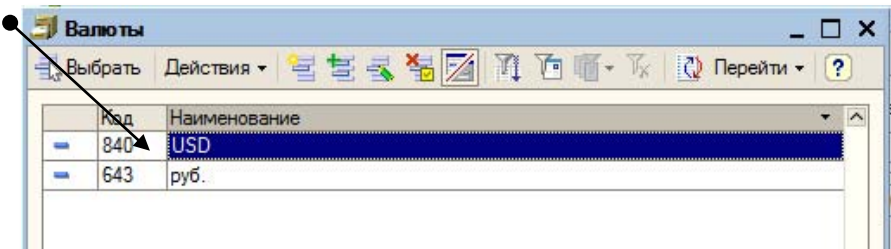
Скидка:

ООО "Бюрократ", ООО "Бюрократ"2 от 24.05.2009 18:20:05 / Кабели, адаптеры, разъемы и розетки / Хомуты и зажимы

Артикул	Наименование	Номенклатура	Цена	Цена (Закупочная)
H-205322	Хомут Cord Clamper Set "Cable Clamp", Hama	(H-205322) Хомут Cord Clamper Set "Cable Clamp", Hama	3,60 (-11,11%)	4,00
Nylon_200	Стяжка нейлоновая неоткр. (100шт) 200 мм	(Nylon_200) Стяжка нейлоновая неоткр. (100шт) 200 мм	1,02 (-10,78%)	1,13
Plat20x20	Самокл. площадка для крепления стяжек (100шт), 20x20мм	(Plat20x20) Самокл. площадка для крепления стяжек (100шт), 20x20мм	1,01 (-10,89%)	1,12

Поле «**Скидка**» можно использовать для приведения прайс-листов поставщиков к единому курсу валют, вводя Коэффициент разницы между вашим курсом и курсом поставщика.

**4.4.2.2. Валюта** – нажмите кнопку «...» **Выбрать (F4)** и в появившейся форме «**Валюты**» выберите валюту, в которой представлен прайс-лист поставщика. Программа автоматически пересчитает цены в прайс-листе поставщика (исходя из курса 1С Предприятия) и покажет прайс-лист в той валюте, которую Вы указали в настройках «**Просмотр прайс-листов**» на закладке «**Цены**», функция «**Валюта цен при просмотре прайс-листов**».



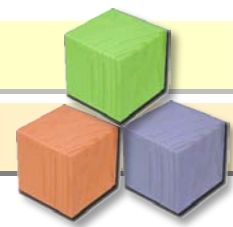
**Важно!** Прайс-лист поставщика загружается в систему 1С Предприятие в той валюте, в которой он поступает от поставщика.


### Цена номенклатуры

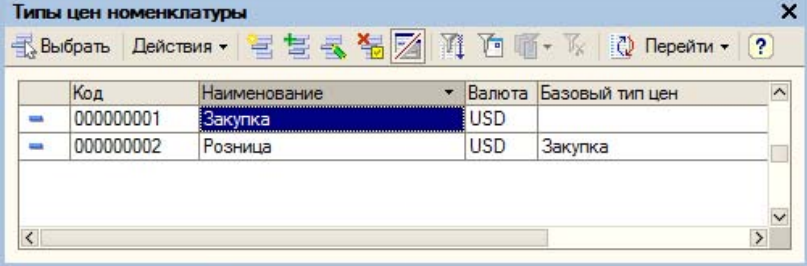
**4.4.2.3. Загружать цену номенклатуры** – при включенной функции программа загружает (обновляет) цену прайс-листа поставщика в основную цену номенклатуры 1С Предприятия. Загружается (обновляется) выбранный **Тип цены** номенклатуры.

Рекомендуем включить данную функцию.





**4.4.2.4. Тип цены** – указываем тип цены, который будет выгружен из прайс-листа поставщика в цену номенклатуры 1С Предприятия. В поле «Тип цены» нажмите кнопку « **Выбрать (F4)**», откроется таблица «**Типы цен номенклатуры**», в таблице выберите **Тип цены** для выгрузки в номенклатуру 1С Предприятия. Цены поставщика запишутся в указанный **Тип цены**. В номенклатуру 1С Предприятие из программы «**Анализ прайс-листов**» можно загружать любой **Тип цены**.



Код	Наименование	Валюта	Базовый тип цен
000000001	Закупка	USD	
000000002	Розница	USD	Закупка

**Важно!** «Вид типа цены» должен быть «Базовый» или «Расчетный».

Прайс-листы поставщиков как правило имеют «**Закупочную**» цену. Рекомендуем указывать одинаковый «**Тип цены**» для всех поставщиков – «**Закупочную**» цену. Если следовать этому правилу, можно использовать функцию «**Загружать только меньшую**». При обновлении цены товара поставщика, программа в системе 1С Предприятия учитывает цены и наличие аналогичных товаров других поставщиков.

Если возникает необходимость загрузить несколько Типов цен поставщика в систему 1С Предприятие, можно настроить несколько профилей прайс-листов поставщика с разными Типами цен.

Так же в систему 1С Предприятия можно загружать цены конкурентов, в этом случае в «**Типе цены**» необходимо указать те цены 1С Предприятия, с которыми Вы хотите сравнить прайс-лист поставщика.

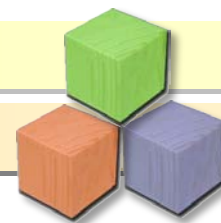
После загрузки прайс-листа поставщика в систему 1С Предприятие с помощью программы «**Ценообразование**» можно быстро (автоматически) расчитать различные **Типы цен** делая наценки на «**Закупочный**» (базовый) **Тип цены**.

**4.4.2.5. Загружать только меньшую** – функция обновляет цены поставщика в номенклатуре 1С Предприятие если цены поставщика ниже, чем у других поставщиков. Функция помогает оптимизировать цены закупки между поставщиками. Реализовано для повторяющихся товарных позиций у разных поставщиков.

**Важно!** Лучше всего использовать один тип цен («**Тип цены**» – «**Закупка**», «**Вид типа цены**» – «**Базовый**») это позволит выбирать минимальную цену при загрузке прайс-листов поставщиков в систему 1С Предприятие.

Если функция включена при выгрузке прайс-листа поставщика в номенклатуру 1С Предприятие программа будет обновлять цену номенклатуры если цена поставщика ниже, чем у других поставщиков, учитывая наличие товара. Также в номенклатуре будет прописан основной поставщик.

Если функция выключена, цены прайс-листа поставщика при выгрузке в номенклатуру 1С Предприятия запишутся поверх цен других поставщиков и поставщик будет прописан в основного поставщика.



## Цена контрагента

**4.4.2.6. Загружать цену контрагента** – при включенной функции программа загружает (обновляет) цену прайс-листа поставщика в цену номенклатуры контрагента 1С Предприятия. Загружается (обновляется) выбранный **«Тип цены номенклатуры контрагента»** который соответствует поставщику. Функция помогает сравнивать цену поставщика с ценами других поставщиков на аналогичный товар. Удобно использовать при анализе цен.

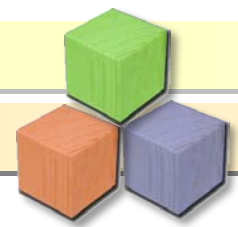
Рекомендуем включить эту функцию.

**4.4.2.7. Тип цены** – в поле указываем **Тип цены номенклатуры контрагентов**, который будет выгружен из прайс-листа поставщика в цену номенклатуры Контрагента. В поле **«Тип цены»** нажмите кнопку **«... Выбрать (F4)»**, откроется таблица **«Выберите Контрагента...»**, в таблице выберите контрагента, чей профиль прайс-листа вы настраиваете и в появившейся форме **«Типы цен номенклатуры контрагентов»** выберите **Цену контрагента** из таблицы.

Если в таблице нет **«Типа цены контрагента»**, его необходимо создать. Для этого в форме **«Типы цен номенклатуры контрагентов»** нажмите кнопку **«... Добавить»** и в появившейся новой форме **«Типы цен номенклатуры контрагентов: Новый\*»** заполните необходимые поля:







- Добавить
- Наименование Контрагента – Контрагент
- Наименование типа цены Контрагента – Наименование
- Тип цены Контрагента – Тип цены
- Валюта Контрагента – Валюта
- Включаем НДС – Цены включают НДС
- Сохраняем – ОК

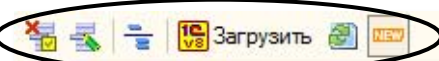
**Важно!** Лучше всего использовать один **Тип цены номенклатуры** для всех поставщиков (**«Тип цены номенклатуры»** – **«Закупка»**, **«Вид типа цены»** – **«Базовый»**) это позволит производить сравнительный анализ цен на аналогичный товар между поставщиками. Валюта **«Типа цены»** Контрагента должна соответствовать валюте основному (базовому) **«Типу цены»**, иначе программа не сможет создать и провести документы журнала Ценообразования – **«Установка цен номенклатуры»** и **«Установка цен номенклатуры контрагентов»**.



## 5. Настройка прайс-листов Контрагентов

### Панель настройки прайс-листов:


-  – Установить пометку удаления (Del);
-  – Изменить текущий элемент (F2);
-  – Просмотр по владельцу;
-  – Загрузить прайс-лист в 1С;
-  – Прочитать прайс-лист повторно;
-  – Только новые.



Наименование	Профиль	Дата
"Мир Музыки", "Мир Музыки" от 17.04.2009 1:0...	"Мир Музыки"	17.04.2009 1:01:39
CAT2002, CAT2002 от 17.04.2009 1:01:25	CAT2002	17.04.2009 1:01:25
Infinity, Infinity от 28.04.2009 20:16:49	Infinity	28.04.2009 20:16:49
Lanck, Lanck от 17.04.2009 1:01:11	Lanck	17.04.2009 1:01:11
netlab.ru, netlab.ru от 17.04.2009 1:00:21	netlab.ru	17.04.2009 1:00:21
ZonaDostupa.ru, ZonaDostupa.ru от 17.04.2009 1:...	ZonaDostupa.ru	17.04.2009 1:01:31
Бытовая Теле Аудио Видео Техника, Бытовая ...	Бытовая Теле Аудио Видео Техника	17.04.2009 1:01:45
Бюрократ, Бюрократ от 04.06.2009 11:36:48	Бюрократ	04.06.2009 11:36:48
Бюрократ, Основной от 03.06.2009 16:41:54	Основной	03.06.2009 16:41:54
Бюрократ, Основной от 14.04.2009 4:48:13	Основной	14.04.2009 4:48:13
Бюрократ, Основной от 17.04.2009 0:59:55	Основной	17.04.2009 0:59:55
ОПДИ, ОПДИ от 17.04.2009 1:00:46	ОПДИ	17.04.2009 1:00:46


### Таблица прайс-листов поставщиков.

## 5.1. Панель настройки прайс-листов

**5.1.1.  Установить пометку удаления (Del)** – при нажатии кнопки ставится пометка на удаление на выделенный прайс-лист поставщика в «Таблице прайс-листов поставщиков». При повторном нажатии пометка на удаление с выделенного профиля прайс-листа поставщика снимается.

Если поставить пометку на удаление на профиль прайс-листа поставщика в «Таблице профилей прайс-листов», пометкой на удаления отметятся все прайс-листы в «Таблице прайс-листов поставщиков», которые относятся к данному профилю.

Если поставить пометку на удаление на поставщика в «Таблице Контрагентов (Поставщиков)», пометкой на удаления отметятся все профили прайс-листов данного поставщика в «Таблице профилей прайс-листов» и все прайс-листы в «Таблице прайс-листов поставщиков», которые относятся к данному поставщику.

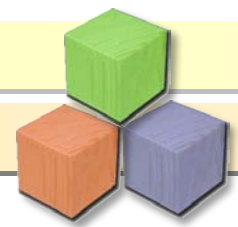


Контрагент	Наименование
Форум	Основной
Форум	Форум (OpenOffice)

Наименование	Профиль	Дата
Форум, Основной от 17.04.2009 0:57:46	Основной	17.04.2009 0:57:46
Форум, Основной от 17.04.2009 3:31:20	Основной	17.04.2009 3:31:20
Форум, Основной от 28.04.2009 20:42:39	Основной	28.04.2009 20:42:39

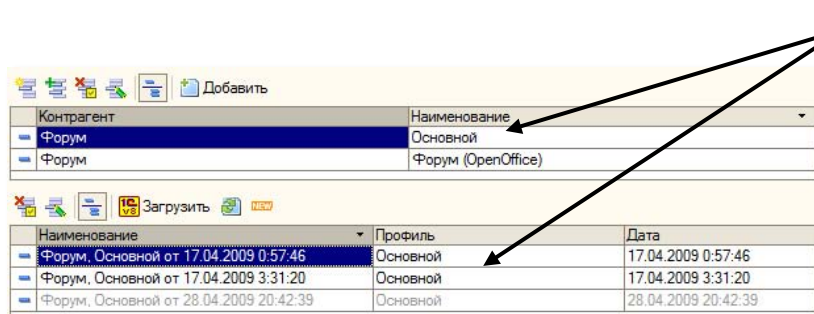




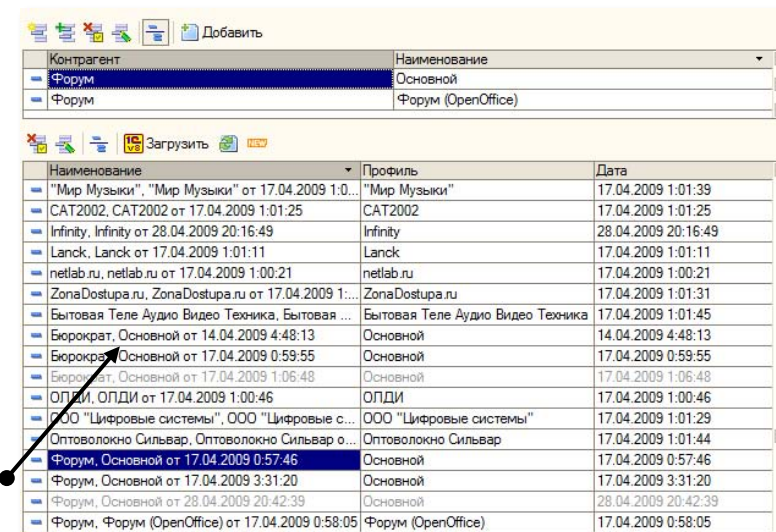
**5.1.2. Изменить текущий элемент (F2)** – при нажатии кнопки откроется выделенный в «**Таблице прайс-листов поставщиков**» прайс-лист поставщика «**Форма Прайс-листа Контрагентов**». Также прайс-лист поставщика можно открыть, нажав на нем два раза левой кнопкой мышки. Можно открывать несколько прайс-листов поставщиков одновременно.

**Важно!** Если прайс-лист поставщика открывается первый раз необходимо произвести «**Дополнительные настройки просмотра прайс-листа**».

**5.1.3. Просмотр по владельцу** – при нажатии кнопки устанавливается фильтр просмотра прайс-листов в «**Таблице прайс-листов поставщиков**» по выделенному в «**Таблице профилей прайс-листов**» профилю прайс-листа Контрагента.



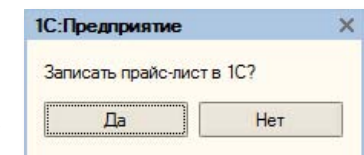
Например: если выбрать в Таблице профилей прайс-листов профиль контрагента «Форум» с наименованием «Основной», то в Таблице прайс-листов поставщиков появятся все прайс-листы «Форум», относящиеся к наименованию профиля прайс-листа «Основному».

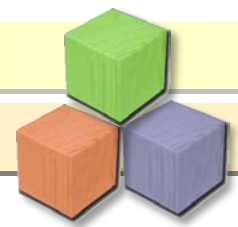


Если кнопка «**Просмотр по владельцу**» не нажата, в «**Таблице прайс-листов поставщиков**» будут представлены все прайс-листы, которые загружены в программу «**Анализ прайс-листов**».

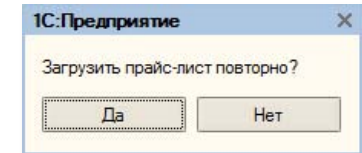
**5.1.4. Загрузить прайс-лист в 1С** – кнопка выгружает прайс-лист поставщика в систему 1С Предприятие в соответствии с настройками. При нажатии программа спросит «**Загрузить прайс-лист в 1С?**», при утвердительном ответе программа начнет загрузку прайс-листа поставщика в систему 1С Предприятие.

Прайс-листы поставщиков можно загружать в систему 1С Предприятия с помощью программы «**Групповая обработка прайс-листов**».





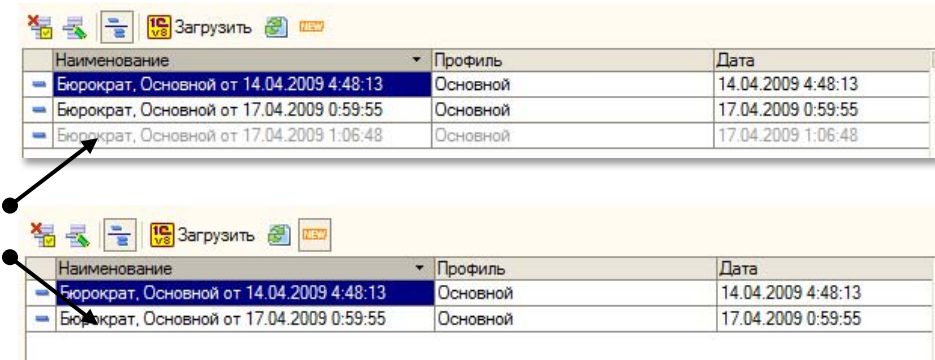
**5.1.5. Прочитать прайс-лист повторно** – кнопка повторной загрузки прайс-листа в программу «Анализ прайс-листов». При нажатии программа спросит «Загрузить прайс-лист повторно?», при утвердительном ответе программа начнет загрузку прайс-листа поставщика повторно. Загружается повторно выделенный в «Таблице прайс-листов поставщиков» прайс-лист.



**Важно!** При загрузке прайс-листа поставщика в программу «Анализ прайс-листов», не делайте ни каких действий с прайс-листом (не открывайте \ закрывайте прайс-лист поставщика а так же не сохраняйте его), если прайс-лист поставщика занят другим пользователем или процессом, программа не загрузит прайс-лист. Можно загрузить занятый прайс-лист поставщика, предварительно открыв его на своем компьютере для чтения.

**5.1.6. Только новые** – при нажатии кнопки устанавливается фильтр просмотра только новых, не выгруженных в систему 1С Предприятие прайс-листов поставщиков.

Если прайс-лист поставщика был выгружен в систему 1С Предприятие, он окрашивается в серый цвет. При включенном фильтре программа скрывает выгруженные прайс-листы, окрашенные в серый цвет.



### 5.1.7. Таблица прайс-листов поставщиков

В таблице отображаются все прайс-листы поставщиков, которые загружены в программу «Анализ прайс-листов». С помощью фильтров на «Панели настройки прайс-листов» можно отрегулировать отображение прайс-листов поставщиков.

Наименование	Профиль	Дата
Бытовая Теле Audio Видео Техника, Бытовая ...	Бытовая Теле Audio Видео Техн...	17.04.2009 1:01:43
Бюрократ, Бюрократ от 06.08.2009 14:20:12	Бюрократ	06.08.2009 14:20:12
Бюрократ, Бюрократ от 27.08.2009 13:02:09	Бюрократ	27.08.2009 13:02:09
Бюрократ, Бюрократ от 27.08.2009 13:19:16	Бюрократ	27.08.2009 13:19:16
Бюрократ, Основной от 10.07.2009 13:14:28	Основной	10.07.2009 13:14:28
КПИ - Сервис, КПИ - Сервис от 20.06.2009 2:27:03	КПИ - Сервис	20.06.2009 2:27:03
Марвел, Марвел от 18.06.2009 16:15:28	Марвел	18.06.2009 16:15:28
ОПДИ, ОПДИ от 17.04.2009 1:00:46	ОПДИ	17.04.2009 1:00:46
ОПДИ, ОПДИ от 28.05.2009 22:44:11	ОПДИ	28.05.2009 22:44:11
ООО "Цифровые системы", ООО "Цифровые ...	ООО "Цифровые системы"	17.04.2009 1:01:29
Оптоволокно Сильвар, Оптоволокно Сильвар ...	Оптоволокно Сильвар	17.04.2009 1:01:44
Стек, Стек от 20.06.2009 2:15:13	Стек	20.06.2009 2:15:13
Форум, Основной от 30.06.2009 1:37:09	Основной	30.06.2009 1:37:09
Форум, Форум (OpenOffice) от 17.04.2009 0:58:05	Форум (OpenOffice)	17.04.2009 0:58:05

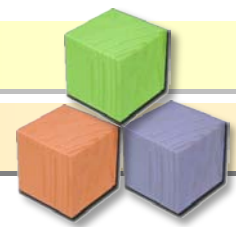
• **Наименование** – наименование прайс-листов поставщиков. Наименование состоит из: название **Контрагента**, название **Профиля прайс-листа поставщика**, **Дата** и **Время** загрузки прайс-листа Поставщика в программу «Анализ прайс-листов».

В шапке **Наименование** можно сортировать прайс-листы поставщиков по возрастанию или убыванию даты.

• **Профиль** – название Профиля прайс-листа поставщика.

• **Дата** – дата и время загрузки прайс-листа Поставщика в программу «Анализ прайс-листов».





## 5.2. Форма Прайс-листа Контрагентов (группы)

### Закладки прайс-листов.

Бюрократ, Основной от 03.06.2009 16:41:54

Сравнить: Бюрократ, Основной от 17.04.2009 1:06:48

Наименование

Товары

Загрузить

Поиск – Поиск товара.

Расчет товаров в группах.

Группы прайс-листа

Группы прайс-листа

Группы прайс-листа поставщика

Группа номенклатуры 1С Предприятия



– Прикрепить форму.

Сравнивать – Выбрать из списка (Ctrl + Вниз).

Панель инструментов прайс-листа:



– Выделить все;



– Отмена;



– Избранное;



– Пересчитать количество товаров;



– Настройка;



Товары – Товары;



– Загрузить аналоги.



Ок – Записать объект и закрыть форму;

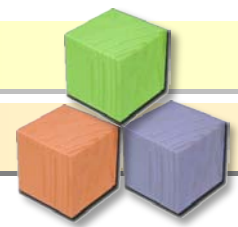


Записать – Записать объект;



Закрыть – Закрыть.




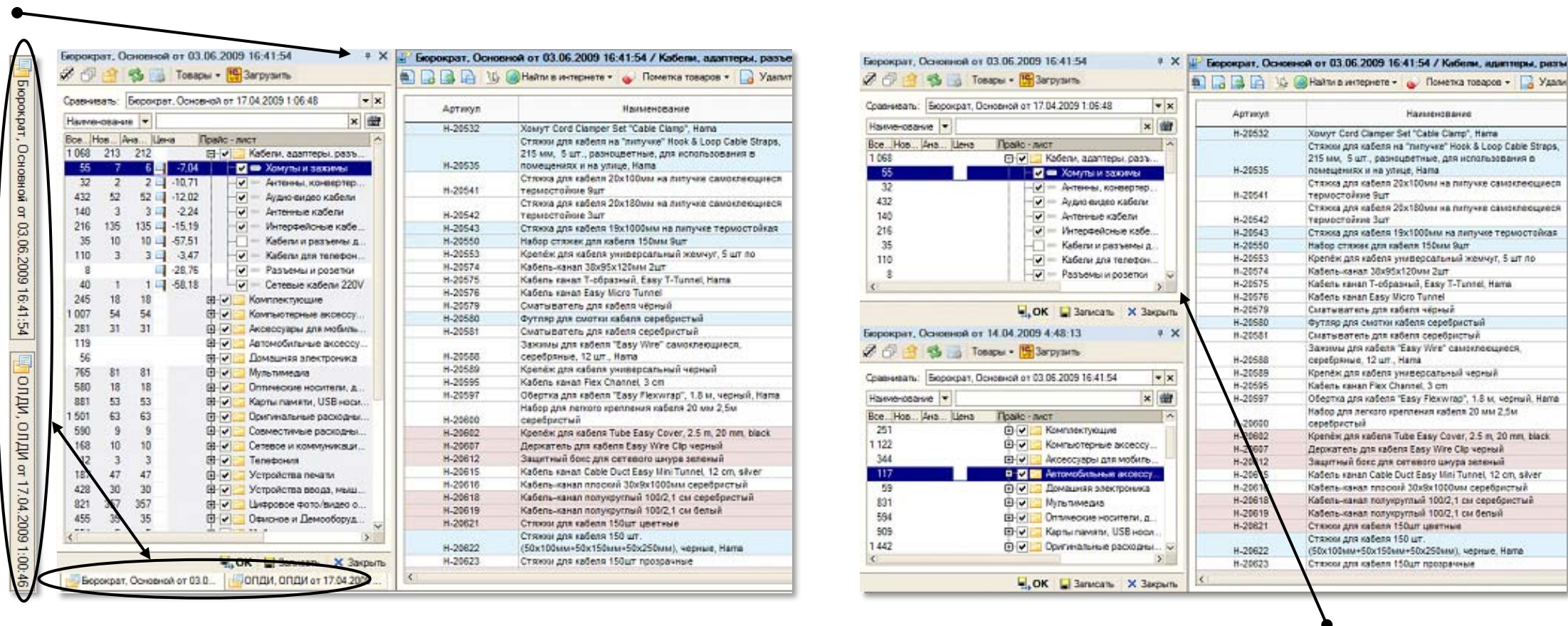



## Форма прайс-листа Контрагентов

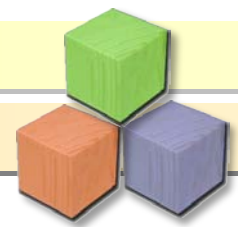
**5.2.1. Закладки прайс-листов** – в программе можно открывать несколько прайс-листов одновременно. Работать с разными прайс-листами поставщиков можно поочередно переходя с закладки на закладку.

Форму прайс-листа поставщика можно размещать туда, где Вам удобно ей пользоваться, с правой или левой стороны окна системы 1С Предприятия. Если открыто несколько форм прайс-листов поставщика Вы можете размещать их одну под другой.

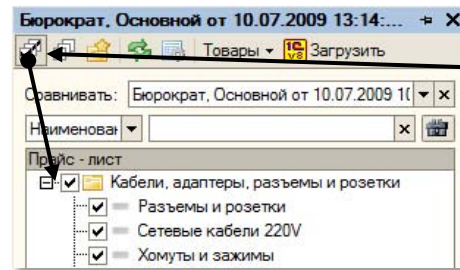
**5.2.2. Прикрепить форму** – при нажатии на кнопку «Прикрепить форму» , закладки прайс-листов поставщиков переместятся снизу окна системы 1С Предприятия в правый или левый край окна программы. Когда форма прайс-листов поставщика перестаёт быть активной (теряет фокус), окно формы автоматически закроется. Если нажать на закладку соответствующего прайс-листа поставщика, окно формы откроется.



Так же Вы можете отрегулировать размер формы прайс-листа поставщика, переместив границу формы  вправо или влево.

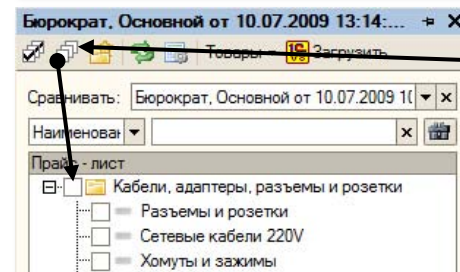


### 5.2.3. Панель инструментов прайс-листа



**5.2.3.1. Выделить все** – выделить галочкой все группы прайс-листа поставщика. Галочки на группы прайс-листа поставщика так же можно ставить вручную.

**Важно!** В номенклатуру 1С Предприятия будут выгружены только отмеченные галочкой группы прайс-листа поставщика.

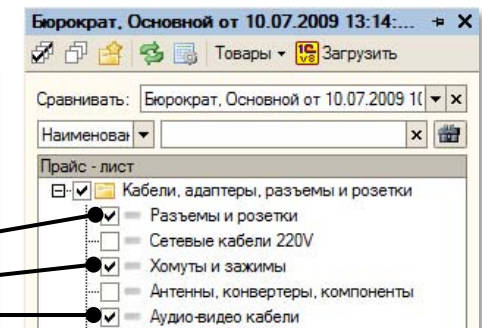
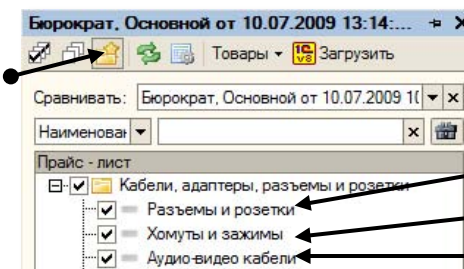


**5.2.3.2. Отмена** – снять все галочки с прайс-листа поставщика.

Галочки на группы прайс-листа поставщика так же можно ставить вручную.

**Важно!** В номенклатуру 1С Предприятия будут выгружены только отмеченные галочкой группы прайс-листа поставщика.

**5.2.3.3. Избранное** – при нажатии кнопки программа включает фильтр и показывает только отмеченные галочкой группы прайс-листа поставщика, при этом скрывает группы прайс-листа не отмеченные галочкой.

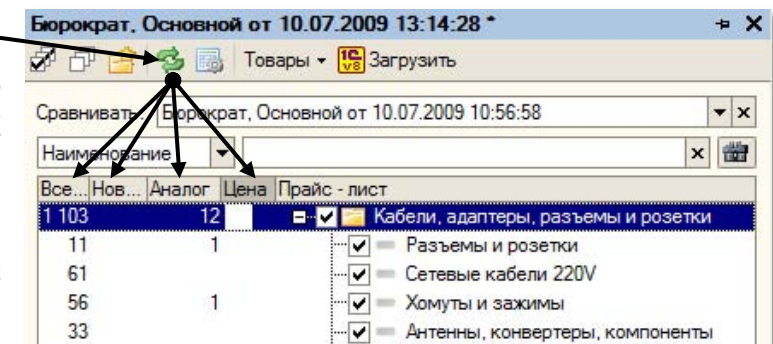


**5.2.3.4. Пересчитать количество товаров** – кнопка запускает

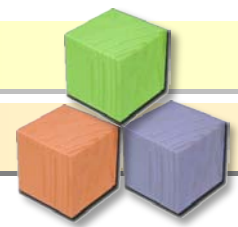
алгоритм **«Расчет товаров в группах»**. При нажатии кнопки **«Пересчитать количество товаров»** в прайс-листе поставщика формируются данные о товарах в группах и подгруппах прайс-листа поставщика. Сервисная функция помогает понять, с какими группами прайс-листа поставщика необходимо работать.

Расчет количества товара происходит в соответствии с настройками **«Почета товаров в группах»** в группе **«Группы»** на закладке **«Прайс-лист»** в форме **«Дополнительные настройки просмотра прайс-листов»**. С помощью настроек можно включать / отключать столбики, в которых производится подсчет товаров.

**Важно!** Чем больше критериев подсчета выбрано, тем дольше происходит расчет.





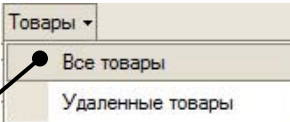


**5.2.3.5.  Настройка** – кнопка вызывает форму **«Дополнительные настройки просмотра прайс-листов»**, для настройки просмотра прайс-листа поставщика в программе **«Анализ прайс-листов»** а также настройки поиска аналогов.

**Важно!** Функции **«Дополнительных настроек просмотра прайс-листа»** вступают в силу только тогда, когда закрыты активные окна программы, которые используют эти функции (**Таблица товаров прайс-листа поставщика** или **Форма Прайс-листа поставщика (группы)**).

**5.2.3.6. Товары** – при нажатии кнопки выплывает список возможного формирования таблицы товара поставщика:

**Все товары** – при выборе формируется таблица со всеми товарами поставщика.



Товары ▼

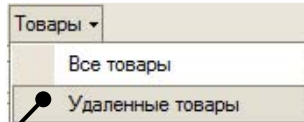
- Все товары
- Удаленные товары

Бюрократ. Основной от 03.06.2009 16:41:54 / Все товары

Артикул	Наименование	Номенклатура
	Автомобильные аксессуары / Автомобильные органайзеры /	
H-83960	Органайзер для вещей на спинку авто черный	Органайзер для вещей на спинку ав
H-83961	Органайзер для вещей на спинку авто изотермический черный	Органайзер для вещей на спинку ав
H-83962	Сумка автомобильная Universal Automotive Organizer, small, black	Сумка автомобильная Universal Auto
H-83963	Сумка автомобильная Universal Automotive Organizer, large, black	Сумка автомобильная Universal Auto
	Органайзер автомобильный для мобильного телефона, MP3 плеера, солнечных очков и т.п., черный, неопрен, 8.5x14.5	Органайзер автомобильный для моб

**Удаленные товары** – при выборе формируется таблица с удаленными товарами поставщика.



Товары ▼

- Все товары
- Удаленные товары


  

Бюрократ. Основной от 03.06.2009 16:41:54 / Удаленные товары

Артикул	Наименование	Номенклатура
	Кабели, адаптеры, разъемы и розетки / Хомуты и зажимы /	
	Изоляционная лента (2 шт.), белый/серый, 19мм x 10 м, Нама	Изоляционная лента (2 шт.), белый/
H-20527	Стяжки для кабеля 150шт черные	Стяжки для кабеля 150шт черные
H-20622	Стяжки для кабеля 200 мм 25 шт черный	Стяжки для кабеля 200 мм 25 шт чер
H-20628	Кабели, адаптеры, разъемы и розетки / Антенны, конвертеры, компоненты /	
H-44281	антенна комнатная DVB-T 30-950 МГц.	антенна комнатная DVB-T 30-950 МГц
H-44290	Активная телерадио антенна DVB-T 47-862 MHz 36 dB питание 220V	Активная телерадио антенна DVB-T

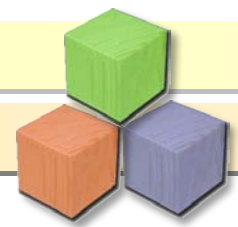
**Важно!** В списке **«Все товары»** формируются товары, которые находятся в выделенных для выгрузки в систему 1С Предприятия группах поставщика.

**Важно!** Таблица удаленных товаров будет сформирована, только если выбран прайс-лист для сравнения в поле **«Сравнивать»**.



**5.2.3.7.  Загрузить текущую группу в 1С** – при нажатии кнопки программа выгружает товары выделенной группы прайс-листа поставщика в номенклатуру 1С Предприятие, при этом выгружаются товары без аналогов (создаются новые товары). Функцию удобно использовать, когда в профилях настройки прайс-листа поставщика отключена функция **«Загружать новую номенклатуру»** и при выгрузке всего прайс-листа поставщика в систему 1С Предприятия товары без аналогов не выгружаются.

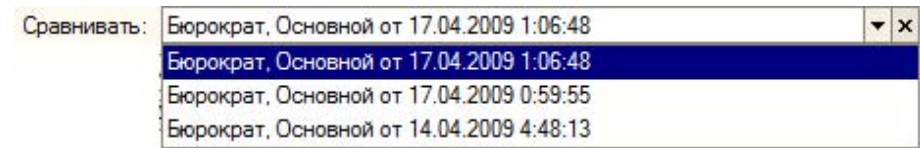
**Важно!** При нажатии кнопки **«Загрузить текущую группу в 1С»** цены и наличие товара не выгружаются. Цены и наличие товара в систему 1С Предприятие выгружаются другой кнопкой **« Загрузить прайс-лист в 1С»**.





**5.2.4. Сравнивать** – поле выбора прайс-листа поставщика для сравнения с открытым для работы прайс-листом поставщика (**история прайс-листов**). Сравнивать прайс-листы поставщика необходимо для анализа изменения цены и наличия товара при просмотре и выгрузке прайс-листа поставщика в номенклатуру 1С Предприятия. По умолчанию в поле «Сравнивать» автоматически выбирает прайс-лист поставщика, который был выгружен в систему 1С Предприятие последним.


Если в поле «Сравнивать» нажать на кнопку « **Выбрать из списка (Ctrl + Вниз)**» откроется список прайс-листов поставщиков из которого можно выбрать прайс-лист для сравнения с текущим открытым для работы прайс-листом поставщика. При нажатии на кнопку « **Очистить (Shift + F4)**» поле «Сравнивать» очистится, и в последующей работе над прайс-листом поставщика программа не будет учитывать прайс-лист для сравнения.

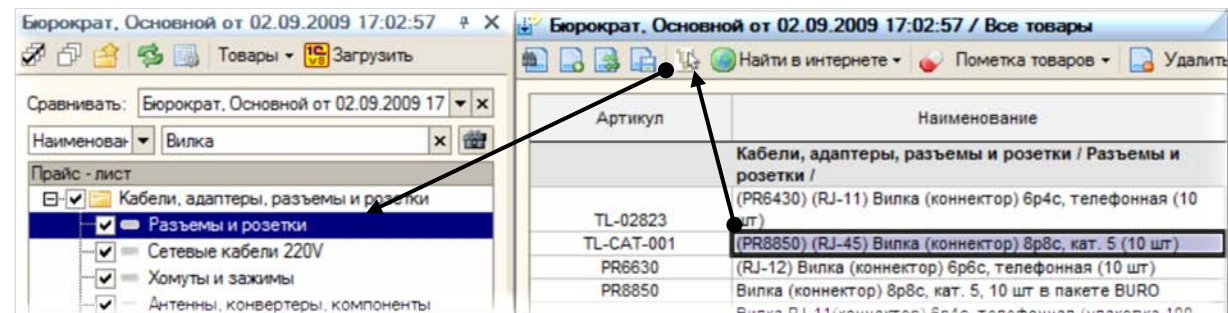


### 5.2.5. Поиск

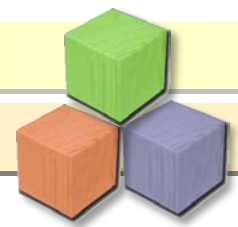
Поиск товара используются для анализа цены на товар между поставщиками, а также для быстрого поиска групп, в которых находятся товары.

В «**Таблице товаров прайс-листа поставщика**» формируются позиции, которые соответствуют запросу поиска:

- Можно производить анализ цен на аналогичный товар между прайс-листом поставщика и прайс-листами других поставщиков, если были назначены и выгружены аналоги товара. Для этого включите функцию «**Показывать цены других поставщиков**» в форме «**Дополнительные настройки просмотра прайс-листа**» на закладке «**Прайс-лист**» в разделе «**Цены**».
- Для быстрого перехода в группу с товаром выделите необходимую товарную позицию в «**Таблице товаров прайс-листа поставщика**» и нажмите на кнопку « **Найти группу текущей строки**», после чего программа отметит группу, в которой находится выделенный товар.

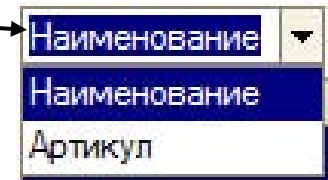


**Важно!** Поиск товара происходит в соответствии с настройками поиска в группе «**Поиск**» на закладке «**Прайс-лист**» в форме «**Дополнительные настройки просмотра прайс-листов**».



**5.2.5.1. Критерии поиска** – выбираем критерий поиска товара в прайс-листе поставщика.

Программа «Анализ прайс-листов» в соответствии с **настройками профиля прайс-листа** поставщика определяет, в каких полях прайс-листа поставщика можно производить поиск товара и формирует список доступных критериев поиска. Вам необходимо выбрать один из них.



**5.2.5.2. Окно поиска** – выбор слова или словосочетания для поиска товара в прайс-листе поставщика. В «Окне поиска» напишите слово или словосочетание, соответствующее товару который необходимо найти, далее выберите «Критерий поиска» и нажмите кнопку «Поиск». В «Таблице товаров прайс-листа поставщика» формируются позиции, которые соответствуют запросу

**5.2.5.3. Кнопка поиск** – при нажатии на кнопку «Поиск» происходит формирование «Таблицы товаров прайс-листа поставщика» соответствующих критериям и настройкой поиска.

## 5.2.6. Расчет товаров в группах

Расчет количества товара происходит в соответствии с настройками «Подсчета товаров в группах» в группе «Группы» на закладке «Прайс-лист» в форме «Дополнительные настройки просмотра прайс-листов». С помощью настроек можно включать / отключать столбики, в которых производится подсчет товаров:

Всего	Новых	Аналог	Цена	Группа
881	59	59	-4.32	Группа 1С
94	7	7	-5.63	
42			-6.28	
135	11	11	-30.44	
6			2.64	
55	3	3	0.30	
5			-0.39	
476	32	32	10.00	
2				
0				

**Всего** – общее количество товаров

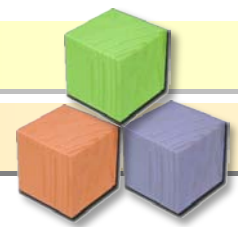
**Новых** – количество новых товаров

**Аналог** – количество товаров без аналогов

**Цена** – процент изменения средней цены в группе

Кнопка **Пересчитать количество товаров** запускает алгоритм «Расчет товаров в группах» прайс-листа поставщика.

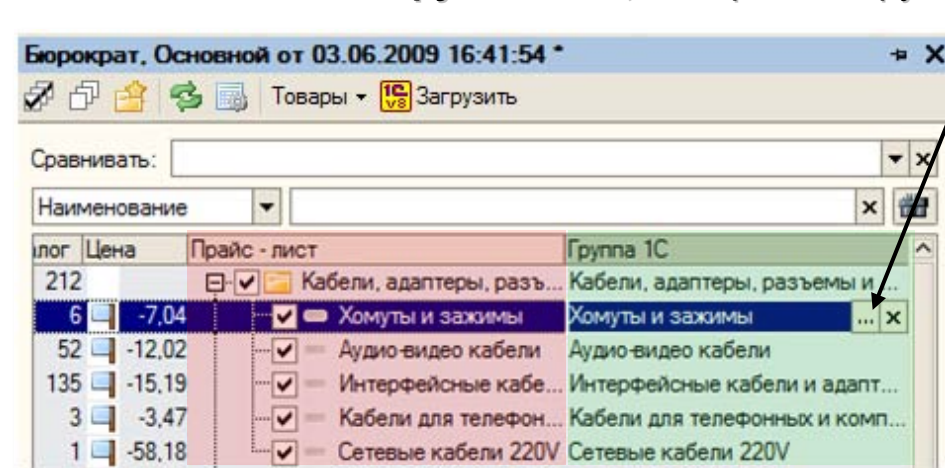
**Важно!** Чем больше критериев подсчета выбрано, тем дольше происходит расчет.



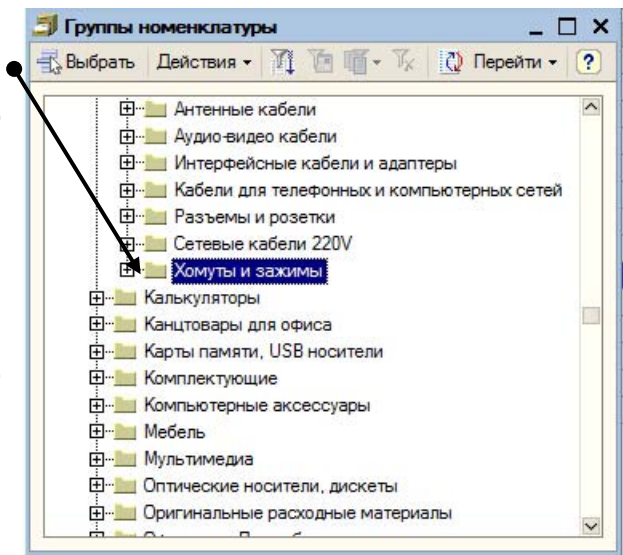
### 5.2.7. Группы прайс-листа

**5.2.7.1. Группы прайс-листа поставщика** – группы, загруженные в программу из прайс-листа поставщика.

**5.2.7.2. Группа номенклатуры 1С Предприятия** – группы номенклатуры 1С Предприятия (**Аналоги групп** прайс-листа поставщика). В поле необходимо выбрать соответствие группы прайс-листа поставщика группе 1С Предприятия, для этого нажмите в поле «Группа 1С», напротив группы прайс-листа поставщика кнопку



«...» **Выбрать F4**. В открывшейся номенклатуре можно выбрать нужную группу 1С Предприятия. Программа делает связи (**Аналоги групп**) между группами в номенклатуре 1С Предприятия и группами в прайс-листе поставщика. При выгрузке товара в систему 1С Предприятие программа выгружает товар именно в ту группу номенклатуры



1С Предприятия, которую выбрали **Аналогом группы** поставщика.


Если **Аналоги групп** не назначены, товар выгрузится в корневую папку номенклатуры 1С Предприятия.


Если товар из группы прайс-листа поставщика должен находиться в нескольких группах номенклатуры 1С Предприятия, необходимо выгрузить товар в любую группу номенклатуры 1С Предприятия и затем перенести товар в нужные группы номенклатуры вручную. При следующих загрузках прайс-листа поставщика программа найдет и идентифицирует товар в номенклатуре 1С Предприятия автоматически.

Если изменить название группы в номенклатуре 1С Предприятия, аналоги между группами номенклатуры и группами программы останутся без изменения.

**Важно!** Если вы удалили группу из номенклатуры 1С Предприятия, обязательно удалите **Аналог группы** из программы «Анализ прайс-листов», в поле «Группа 1С» кнопкой « Очистить (Shift+F4)».








**5.2.7.3.**  **Группы прайс-листа** – если в прайс-листе поставщика есть группы товара, их можно прочитать программой «Анализ прайс-листов». При двойном нажатии левой кнопкой мыши на группе прайс-листа поставщика откроется «**Таблица товаров прайс-листа поставщика**» с товарами группы прайс-листа поставщика.

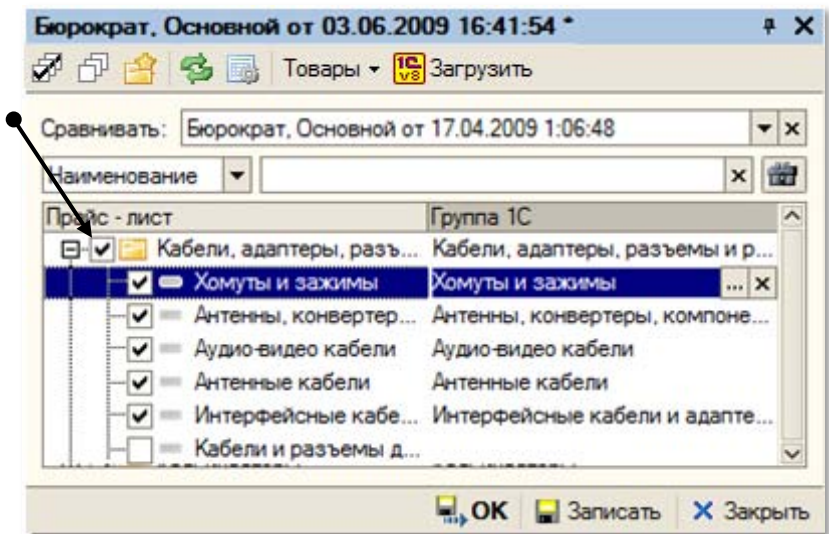
Чтобы группы прайс-листа корректно прочитались, необходимо правильно настроить профиль прайс-листа поставщика в форме «**Профили загрузки прайс-листов**» на закладке «**Данные**» в разделе «**Основные данные**».

Напротив групп поставщика в программе «Анализ прайс-листов» есть поле

 «**Отметить группу для выгрузки**». Чтобы выгрузить товар из групп прайс-листа поставщика в номенклатуру 1С Предприятие необходимо поставить галочки на группы поставщика, поле «**Отметить группу для выгрузки**», которые необходимо выгрузить.


Для того чтобы выделить или снять выделение у всех групп прайс-листа поставщика, воспользуйтесь кнопками « **Выделить все** /  **Отмена**» в панели инструментов прайс-листа.


**Важно!** В номенклатуру 1С Предприятия будут выгружаться только отмеченные галочкой группы поставщика.

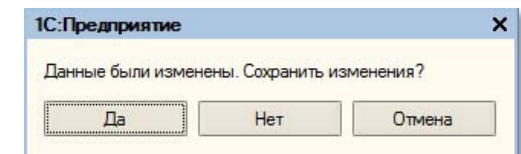


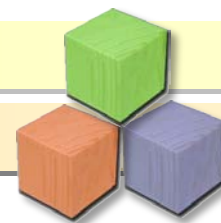
## 5.2.8. Кнопки загрузки и сохранения формы прайс-листа

**5.2.8.1.**  **Ок** – кнопка записи данных и закрытия формы «**Прайс-листа Контрагентов (группы)**». При нажатии программа сохранит все настройки и данные формы «**Прайс-листа поставщика**» и закроет форму.

**5.2.8.2.**  **Записать** – кнопка записи данных. При нажатии программа сохранит все настройки формы «**Прайс-листа Контрагентов (группы)**».

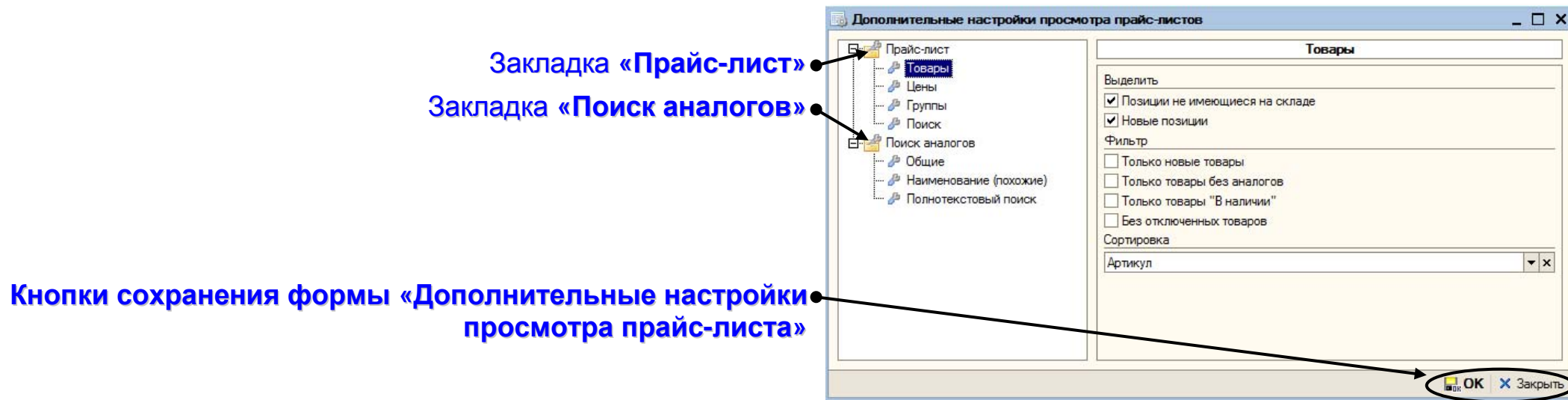
**5.2.8.3.**  **Закрыть** – кнопка закрытия формы «**Прайс-листа Контрагентов (группы)**». При нажатии, если данные в форме были изменены, программа спросит «**Данные были изменены. Сохранить изменения?**». При утвердительном ответе программа закроет форму и сохранит данные. При отрицательном ответе программа закроет форму без сохранения данных.





## 6. Дополнительные настройки просмотра прайс-листов

Настройки просмотра прайс-листа поставщика в программе «Анализ прайс-листов» а также настройки поиска аналогов.

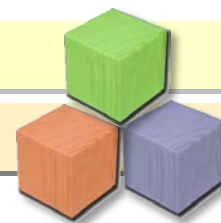


**Важно!** Функции «Дополнительных настроек просмотра прайс-листа» вступают в силу только тогда, когда закрыты активные окна программы, которые используют эти функции (**Форма Прайс-листа поставщика (группы)** или **Таблица товаров прайс-листа поставщика**).

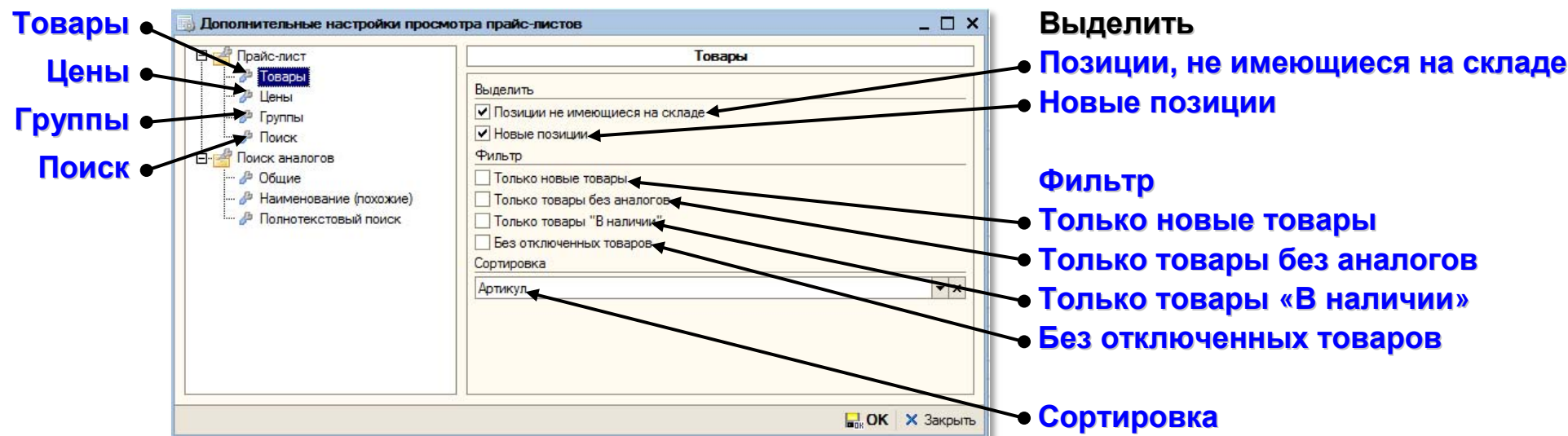
### 6.1. Кнопки сохранения формы «Дополнительные настройки загрузки прайс-листа»

**6.1.1.**  **Ок** — кнопка записи данных и закрытия формы «Дополнительные настройки просмотра прайс-листов». При нажатии программа сохранит все настройки формы «Дополнительные настройки просмотра прайс-листов» и закроет форму.

**6.1.2.**  **Закрыть** — кнопка закрытия формы «Дополнительные настройки просмотра прайс-листов». При нажатии программа закроет форму без сохранения настроек.



## 6.2. Закладка «Прайс-лист»



### 6.2.1. Товары

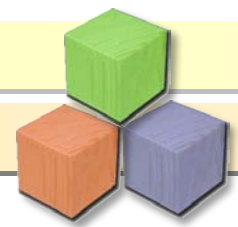
**Выделить** – функции выделения строчек прайс-листа поставщика в «**Таблице товаров прайс-листа поставщика**».

**6.2.1.1. Позиции, не имеющиеся на складе** – включает функцию выделения строк товаров имеющих **статус отсутствующего товара**.

Рекомендуем включить данную функцию. Строки прайс-листа поставщика, имеющие признаки отсутствующего товара окрасятся в настроенные ранее «**Цвета фона отсутствующих товаров**».

Артикул	Наименование	Номенклатура	Цена	Цена (Закупочная)	Остаток
AN23-1000-3	Кабель питания с заземлением, 3м (PC-GE-3m)	Кабель питания с заземлением, 3м (PC-GE-3m)	1,01	1,01	0
AN23-1008	Удлинитель шнура питания, 1,8 м (PC-EX)	Удлинитель шнура питания, 1,8 м (PC-EX)	0,57	0,57	1249
N-44219	Кабель питания с заземлением, 1,5 м, НАМА	Кабель питания с заземлением, 1,5 м, НАМА	3,83	3,83	707
N-46558	Удлинитель шнура питания, 1,5 м, чёрный, НАМА	Удлинитель шнура питания, 1,5 м, чёрный, НАМА	3	3	221
PC-EX-3m	Удлинитель шнура питания, 3 м, BURO	Удлинитель шнура питания, 3 м, BURO	0,94	0,94	313
PC-EX	Удлинитель шнура питания, 1,8 м, BURO	Удлинитель шнура питания, 1,8 м, BURO	0,68	0,68	0
PC-GE-3m	Кабель питания с заземлением, 3 м, BURO	Кабель питания с заземлением, 3 м, BURO	1,11	1,11	15





## Закладка «Прайс-лист»

**6.2.1.2. Новые позиции** – включает функцию выделения строк новых товарных позиций (товар отсутствовал в прошлом прайс-листе).

Рекомендуем включить данную функцию. Строчки прайс-листа, имеющие признаки новых товаров окрасятся в настроенные ранее **«Цвета фона новых товаров»**.

Кабели, адаптеры, разъемы и розетки / Сетевые кабели 220V

Сортировка: Поиск аналогов:

Артикул	Наименование	Номенклатура	Цена	Цена (Закупочная)	Остаток
AN23-1000	Кабель питания с заземлением, 1.8 м (PC-GE)	Кабель питания с заземлением, 1.8 м (PC-GE)	0,81	0,81	5087
AN23-1005-3	Удлинитель шнура питания, 3 м (PC-EX-3m)	Удлинитель шнура питания, 3 м (PC-EX-3m)	0,81	0,81	755
AN23-1008	Удлинитель шнура питания, 1.8 м (PC-EX)	Удлинитель шнура питания, 1.8 м (PC-EX)	0,57	0,57	1249
H-44219	Кабель питания с заземлением, 1.5 м, HAMA	Кабель питания с заземлением, 1.5 м, HAMA	3,63	3,63	707
H-46558	Удлинитель шнура питания, 1.5 м, чёрный, HAMA	Удлинитель шнура питания, 1.5 м, чёрный, HAMA	3	3	221
PC-EX-3m	Удлинитель шнура питания, 3 м, BURO	Удлинитель шнура питания, 3 м, BURO	0,94	0,94	313
PC-GE-3m	Кабель питания с заземлением, 3 м, BURO	Кабель питания с заземлением, 3 м, BURO	1,11	1,11	15

**Фильтр** – фильтр просмотра прайс-листа поставщика при открытии.

**Важно!** Аккуратно пользуйтесь функциями фильтра **«Только новые товары»**, **«Только товары без аналогов»**, **«Только товары «В наличии»** и **«Без отключенных товаров»**. Одновременное использование этих функций может привести к отсутствию товаров при формировании **«Таблицы товаров прайс-листа поставщика»**. При одновременном использовании этих функций вы должны точно понимать результат их действий. Не бойтесь экспериментировать.

**6.2.1.3. Только новые товары** – при открытии группы с товаром, программа формирует таблицу только с новыми товарами.

Программа сравнивает сегодняшний (загружать) и вчерашний (загруженный) прайс-лист поставщика и в **«Таблице товаров прайс-листа поставщика»** выводит только новые товары, которые присутствуют в сегодняшнем прайс-листе и отсутствуют во вчерашнем прайс-листе.

Кабели, адаптеры, разъемы и розетки / Хомуты и зажимы

Сортировка: Поиск аналогов:

Артикул	Наименование	Номенклатура	Цена	Цена (Закупочная)	Остаток
Nylon_100	Стяжка нейлоновая неоткр. (100шт) 100 мм	Стяжка нейлоновая неоткр. (100шт) 100 мм	0,37	0,37	729
Nylon_150	Стяжка нейлоновая неоткр. (100шт) 150 мм	Стяжка нейлоновая неоткр. (100шт) 150 мм	0,94	0,94	1127
Nylon_200	Стяжка нейлоновая неоткр. (100шт) 200 мм	Стяжка нейлоновая неоткр. (100шт) 200 мм	1,11	1,11	1139
Plat20x20	Самокл. площадка для крепления стяжек (100шт), 20x20мм	Самокл. площадка для крепления стяжек (100шт), 20x20мм	2,81	2,81	593

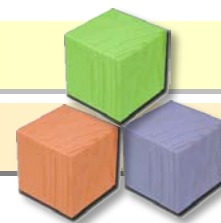
**6.2.1.4. Только товары без аналогов** – при открытии группы с товаром, программа формирует таблицу с товарами без назначенных аналогов.

Кабели, адаптеры, разъемы и розетки / Хомуты и зажимы

Сортировка: Поиск аналогов:

Артикул	Наименование	Номенклатура	Цена	Цена (Закупочная)	Остаток
Nylon_100	Стяжка нейлоновая неоткр. (100шт) 100 мм		0,37		729
Nylon_150	Стяжка нейлоновая неоткр. (100шт) 150 мм		0,94		1127
Nylon_200	Стяжка нейлоновая неоткр. (100шт) 200 мм		1,11		1139
Plat20x20	Самокл. площадка для крепления стяжек (100шт), 20x20мм		2,81		593

**Аналог товара** – соответствие товара поставщика товару в номенклатуре 1С Предприятие. Если в прайс-листе поставщика появляется новый товар, которого не было ранее, на такой товар не назначен **«Аналог»** в номенклатуре 1С Предприятие. Можно выгрузить такой товар в номенклатуру 1С как новый (новая карточка товара), или назначить такому товару аналог товара в номенклатуре 1С Предприятия (привязать к существующей карточке товара). Строчки прайс-листа поставщика, имеющие признаки товаров без аналогов, окрасятся в настроенные ранее **«Цвета фона товаров без аналогов»**.



## Закладка «Прайс-лист»

**6.2.1.5. Только товары «В наличии»** – при открытии группы с товаром, программа формирует таблицу с товарами которые **«Есть в наличии»** (программа убирает из таблицы товары имеющие **статус отсутствующего товара**).

Кабели, адаптеры, разъемы и розетки / Хомуты и зажимы

Сортировка: Поиск аналогов:

Артикул	Наименование	Номенклатура	Цена	Цена (Закупочная)	Остаток
Nylon_100	Стяжка нейлоновая неоткр. (100шт) 100 мм	Стяжка нейлоновая неоткр. (100шт) 100 мм	0,37	0,37	729
Nylon_150	Стяжка нейлоновая неоткр. (100шт) 150 мм	Стяжка нейлоновая неоткр. (100шт) 150 мм	0,94	0,94	1127
Nylon_200	Стяжка нейлоновая неоткр. (100шт) 200 мм	Стяжка нейлоновая неоткр. (100шт) 200 мм	1,11	1,11	1139
Plat20x20	Самокл. площадка для крепления стяжек (100шт), 20x20мм	Самокл. площадка для крепления стяжек (100шт), 20x20мм	2,81	2,81	593

**6.2.1.6. Без отключенных товаров** – при открытии группы с товаром, программа формирует таблицу с товарами которые не **«Помечены»** (программа убирает из таблицы **«Помеченные товары»**).

Кабели, адаптеры, разъемы и розетки / Хомуты и зажимы

Сортировка: Поиск аналогов:

Артикул	Наименование	Номенклатура	Цена	Цена (Закупочная)	Остаток
Nylon_100	Стяжка нейлоновая неоткр. (100шт) 100 мм	Стяжка нейлоновая неоткр. (100шт) 100 мм	0,37	0,37	729
Nylon_150	Стяжка нейлоновая неоткр. (100шт) 150 мм	Стяжка нейлоновая неоткр. (100шт) 150 мм	0,94	0,94	1127
Nylon_200	Стяжка нейлоновая неоткр. (100шт) 200 мм	Стяжка нейлоновая неоткр. (100шт) 200 мм	1,11	1,11	1139
Plat20x20	Самокл. площадка для крепления стяжек (100шт), 20x20мм	Самокл. площадка для крепления стяжек (100шт), 20x20мм	2,81	2,81	593

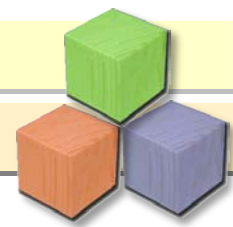
В программе **«Анализ прайс-листов»** можно отключать товары (**Помеченные товары**), которые Вы не хотите выгружать в номенклатуру 1С Предприятие. Отключенный товар помещается в таблицу неликвидных товаров. При необходимости можно включить товар. Строчки прайс-листа, имеющие признаки отключенных товаров, окрасятся в настроенные ранее **«Цвета фона текста отключенных товаров»**.

**6.2.1.7. Сортировка** – можно формировать выдачу прайс-листа поставщика в программе **«Анализ прайс-листов»** в соответствии с выбранной настройкой. Для этого выберите необходимую настройку сортировки и откройте **«Таблицу товаров прайс-листа поставщика»** на выбранной группе товаров.

Меню **«Сортировка»** включает только те данные, поля которых указаны в настройках и присутствуют в **«Таблице товаров прайс-листа поставщика»**.

Сортировка

Артикул	Наименование	Номенклатура	Цена	Цена (Закупочная)	Цена (прошлая)	Остаток
---------	--------------	--------------	------	-------------------	----------------	---------



## Закладка «Прайс-лист»

## 6.2.2. Цены

**Цены**

Базовая цена:

☒ Выделить цветом измененные цены

☒ Показывать процент изменения цены

☒ Показывать цены других поставщиков

Базовая цена

Выделить цветом изменение цены

Показывать процент изменения цены

Показывать цены других поставщиков

**6.2.2.1. Базовая цена** – выбор базовой цены. **Базовая цена** это цена, от которой идет расчет изменения цен при формировании «**Таблицы товаров прайс-листа поставщика**». Базовой ценой может быть:

**Цена в 1С** – цена номенклатуры 1С Предприятия.

Цена в 1С

Цена в 1С

Цена в прайс-листе

Сортировка:  Поиск аналогов:

Наименование	Номенклатура	Цена	Цена (Закупочная)	ООО "Бюрократ"	Старая цена	Остаток
Philips 26PFL3312/60	PHILIPS 26PFL3312	(-0,86%) 13 560,00	13 678	13 670	(0,01%) 13 680,00	8
Philips 26PFL3403S/60	PHILIPS 26PFL3403	(-0,85%) 12 880,00	12 990	(5,89%) 13 768,00	12 990	25
Philips 26PFL5403S/60 Калин	PHILIPS 26PFL5403	(2,69%) 17 250,00	16 798	16 798	(2,98%) 17 300,00	8
Philips 32PFL5403S	PHILIPS 32PFL5403S	18 900		18 848	18 890	3

**Цена в прайс-листе** – цена прайс-листа поставщика.

Сортировка:  Поиск аналогов:

Наименование	Номенклатура	Цена	Цена (Закупочная)	ООО "Бюрократ"	Старая цена	Остаток
Philips 26PFL3312/60	PHILIPS 26PFL3312	13 560	(0,87%) 13 678,00	(0,87%) 13 678,00	(0,88%) 13 680,00	8
Philips 26PFL3403S/60	PHILIPS 26PFL3403	12 880	(0,85%) 12 990,00	(5,89%) 13 768,00	(0,85%) 12 990,00	25
Philips 26PFL5403S/60 Калин	PHILIPS 26PFL5403	17 250	(-2,62%) 16 798,00	(-2,62%) 16 798,00	(0,29%) 17 300,00	8
Philips 32PFL5403S	PHILIPS 32PFL5403S	18 900		(-0,26%) 18 848,00	(-0,05%) 18 890,00	3

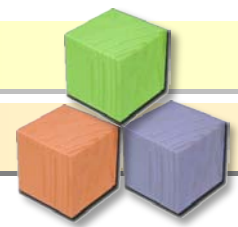
**6.2.2.2. Выделить цветом изменение цены** – включает функцию выделения цветом изменения цены. Если цена отличается от «**Базовой цены**» она может быть окрашена в разные цвета (для лучшего визуального восприятия прайс-листа поставщика и анализа цен).

Рекомендуем включить данную функцию. Строки прайс-листа, отличающиеся от «**Базовой цены**» окрасятся в настроенные ранее «**Цвет фона увеличенной цены**» или «**Цвет фона уменьшенной цены**».

Сортировка:  Поиск аналогов:

Наименование	Номенклатура	Цена	Цена (Закупочная)	ООО "Бюрократ"	Старая цена	Остаток
Philips 26PFL3312/60	PHILIPS 26PFL3312	13 560	(0,87%) 13 678,00	(0,87%) 13 678,00	(0,88%) 13 680,00	8
Philips 26PFL3403S/60	PHILIPS 26PFL3403	12 880	(0,85%) 12 990,00	(5,89%) 13 768,00	(0,85%) 12 990,00	25
Philips 26PFL5403S/60 Калин	PHILIPS 26PFL5403	17 250	(-2,62%) 16 798,00	(-2,62%) 16 798,00	(0,29%) 17 300,00	8
Philips 32PFL5403S	PHILIPS 32PFL5403S	18 900		(-0,26%) 18 848,00	(-0,05%) 18 890,00	3
Philips 32PFL7403S Калин	PHILIPS 32PFL7403S	27 500	(-0,08%) 27 878,00	(-0,08%) 27 878,00	(-0,07%) 27 880,00	25
Philips 32PFL7603S Калин	PHILIPS 32PFL7603S	27 500	(-0,12%) 27 467,00	(-0,12%) 27 467,00		4





## Закладка «Прайс-лист»

**6.2.2.3. Показывать процент изменения цены** – если функция включена программа при открытии «**Таблицы товаров прайс-листа поставщика**» начитает показывать процент изменения цены. Если цена выше «**Базовой цены**» значение положительное, если ниже отрицательное (для лучшего визуального восприятия прайс-листа поставщика и анализа цен).

Наименование	Номенклатура	Цена	Цена (Закупочная)	ООО "Бюрократ"	Старая цена	Остаток
Philips 26PFL3312/60	PHILIPS 26PFL3312	13 560	(0,87%) 13 678,00	(0,87%) 13 678,00	(0,88%) 13 680,00	8
Philips 26PFL3403S/60	PHILIPS 26PFL3403	12 880	(0,85%) 12 990,00	(6,89%) 13 768,00	(0,85%) 12 990,00	25
Philips 26PFL3403S/60 Калин	PHILIPS 26PFL3403	17 250	(-2,62%) 16 798,00	(-2,62%) 16 798,00	(0,29%) 17 300,00	8
Philips 32PFL5403S	PHILIPS 32PFL5403S	18 900		(-0,28%) 18 848,00	(-0,05%) 18 890,00	3
Philips 32PFL7403S Калин	PHILIPS 32PFL7403S	27 900	(-0,08%) 27 878,00	(-0,08%) 27 878,00	(-0,07%) 27 880,00	25
Philips 32PFL7603S Калин	PHILIPS 32PFL7603S	27 500	(-0,12%) 27 467,00	(-0,12%) 27 467,00		4

Рекомендуем включить данную функцию.

**6.2.2.4. Показывать цены других поставщиков** – функция сравнения цен прайс-листа поставщика с ценами других поставщиков. Если на товар поставщика, чей прайс-лист вы обрабатываете, есть аналоги других поставщиков и прайс-листы этих поставщиков выгружены в систему 1С Предприятия, программа выводит столбики с ценами таких поставщиков (для лучшего визуального восприятия прайс-листа поставщика и анализа цен между поставщиками).

Рекомендуем включить данную функцию.

**Важно!** «**Типы цен номенклатуры контрагентов**» должны быть организованы на основе одной цены, в которой будет происходить сравнение цен на пересекающиеся товары поставщиков, например «**Закупочной**». Настройка Типов цен находится в форме «**Профили загрузки прайс-листов**» на закладке «**Загрузка**» в разделе «**Цена**».

**Важно!** Будут видны только те цены поставщиков, аналоги которых найдены, назначены (сохранены) и выгружены в номенклатуру 1СПредприятия.

## 6.2.3. Группы

Группы

Подсчет товаров в группах

- ☒ Общее количество товаров
- ☒ Количество товаров без аналога
- ☒ Количество новых товаров
- ☒ Процент изменения средней цены в группе

## Подсчет товаров в группах

Общее количество товаров

Количество товаров без аналогов


Количество новых товаров


Процент изменения средней цены в группе

Бюрократ, Основной от 03.06.2009 16:41:54

Сравнивать: Бюрократ, Основной от 17.04.2009 1:06:48

Наименование	Всего	Новых	Аналог	Цена	Прайс - лист
	246	27	27	-2,58	<input checked="" type="checkbox"/> Наушники и микрофон
	20	14	14	5,96	<input checked="" type="checkbox"/> Диктофоны
	93	13	13	-26,85	<input checked="" type="checkbox"/> MP3 плееры
	233	13	13	-19,79	<input checked="" type="checkbox"/> Аксессуары для MP3

**Важно!** Данные о товарах в группах прайс-листа поставщика формируются при нажатии кнопки  **Пересчитать количество товаров**.



**Подсчет товаров в группах** – при открытии прайс-листа поставщика можно **формировать** данные о товарах в группах прайс-листа. Сервисная функция помогает понять, с какими группами прайс-листа поставщика работать.

**6.2.3.1. Общее количество товаров** – информация о количестве товара в прайс-листе поставщика. Данные о количестве товара появляются при открытии прайс-листа поставщика.

Рекомендуем включить данную функцию для лучшего визуального восприятия количества товара в группах прайс-листа поставщика.

**6.2.3.2. Количество новых товаров** – информация о новых товарах в прайс-листе поставщика. При формировании данных о новых товарах, программа сравнивает сегодняшний (загружать) и вчерашний (загруженный) прайс-листы поставщика.

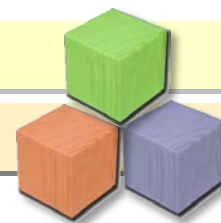
Рекомендуем включить данную функцию для лучшего визуального восприятия появления новых товаров в группах прайс-листа поставщика.

**6.2.3.3. Количество товаров без аналогов** – информация о товарах без **«Аналогов»** в прайс-листе поставщика.

Рекомендуем включить данную функцию для лучшего визуального восприятия появления новых товаров без аналогов в группах прайс-листа поставщика.

**6.2.3.4. Процент изменения средней цены в группе** – информация об изменениях средней цены в группе товара прайс-листа поставщика. При формировании данных об изменении средней цены в группах товаров, программа сравнивает сегодняшний (загружать) и вчерашний (загруженный) прайс-листы поставщика. Если средняя цена в группе поставщика увеличилась, программа ставит красный флажок и пишет процент изменения цены с положительным знаком. Если средняя цена в группе поставщика уменьшилась, программа ставит синий флажок и пишет процент изменения цены с отрицательным знаком.

Рекомендуем включить данную функцию для лучшего визуального восприятия количества товара в группах прайс-листа поставщика.



### 6.2.4. Поиск

Группа «**Поиск**» предназначена для настройки поиска товаров в прайс-листе поставщика (**Окно поиска**). Найденный товар (**Таблица найденных товаров**) можно использовать для быстрого нахождения группы товара прайс-листа поставщика или для анализа цен товара между поставщиками.

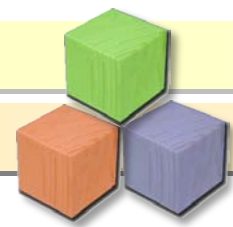
- **6.2.4.1. Использовать нечеткий поиск по наименованию** – при включенной функции программа производит нечеткий поиск товаров по наименованию, опираясь на настройки поиска описанные ниже.

Если функция «**Использовать нечеткий поиск по наименованию**» выключена, происходит **четкий поиск по вхождению** (описанный в таблице). При четком поиске по вхождению часть данных должна совпадать со сравниваемыми данными.

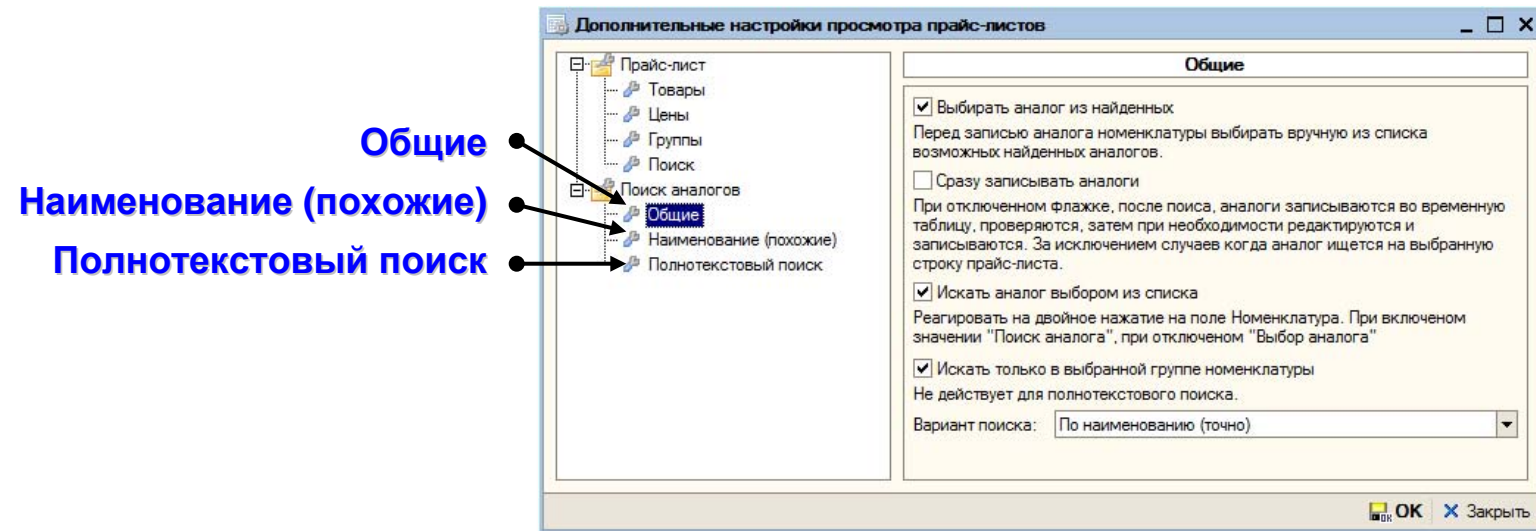
- **6.2.4.2. Сколько отбирать** – поле определяет, какое максимальное количество товаров будет выведено в таблице «**Товары**» при поиске товара.
- **6.2.4.3. Вес чисел** – значимость чисел при сравнении. Подбирая числа в данном поле, можно более точно настроить поиск товара.
- **6.2.4.4. Добротность** – коэффициент точности (схожести). Подбирая числа в данном поле, можно более точно настроить поиск товара.
- **6.2.4.5. Выводить минимум** – поле определяет, какое минимальное количество товаров будет выведено в таблице «**Товары**» при поиске товара.

Четкий поиск		Четкий поиск по вхождению		Нечеткий поиск	
123 = 123	123 ≠ 1234	123 = 123;	123 ≠ 321	123 = 123;	123 = 321
ABC = ABC	ABC ≠ ADCD	123 = 1234	123 ≠ 4321	123 = 1234	123 = 4321
	ABC ≠ DCBA	ABC = ABCD	ABC ≠ DCBA	ABC = ABCD	ABC = DCBA

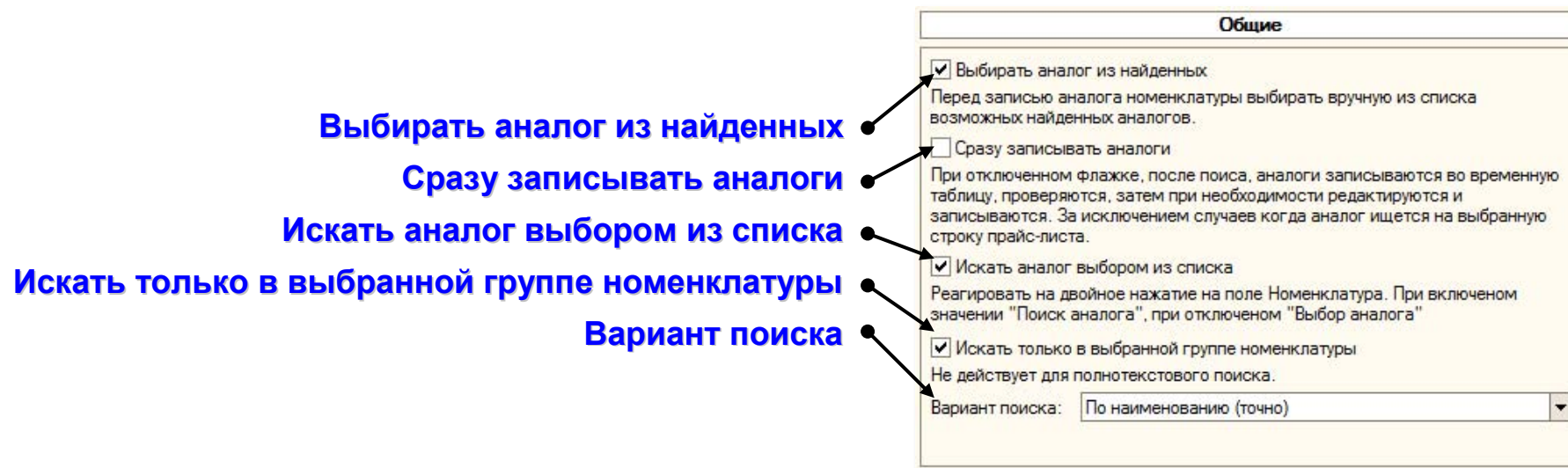


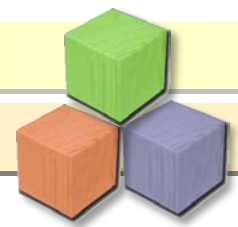


### 6.3. Закладка «Поиск аналогов»



#### 6.3.1. Общие





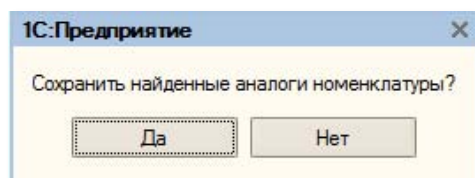
## Закладка «Поиск аналогов»

**6.3.1.1. Выбирать аналог из найденных** – если функция включена, при запуске «Поиска аналогов» программа откроет Форму «Поиска аналогов товара», в форме будут предложены товары номенклатуры 1С Предприятия, которые наиболее подходят (соответствуют) товару прайс-листа поставщика. Вам останется только найти и назначить аналог из предложенного списка товаров.

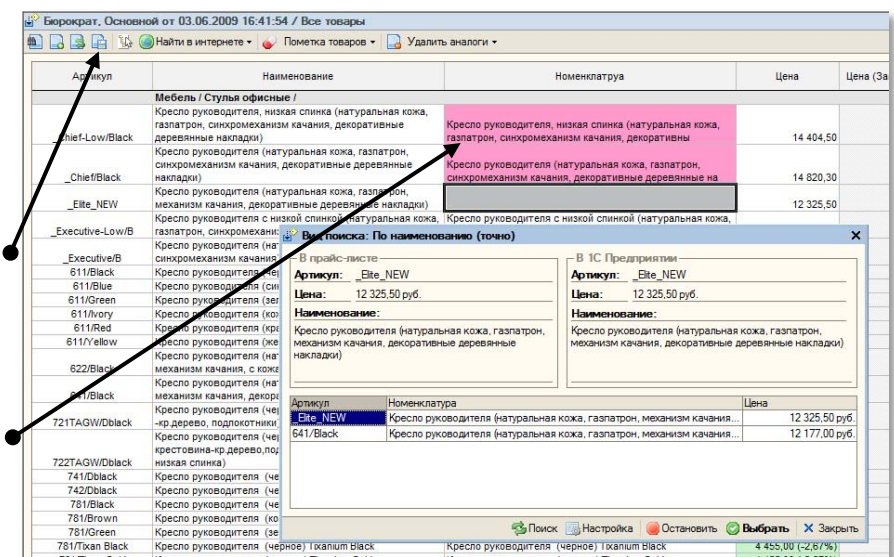
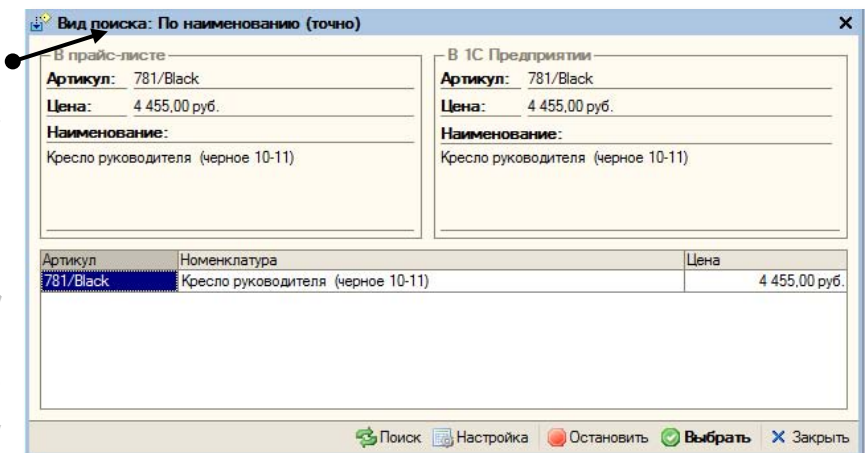
Аналог товара 1С Предприятия, наиболее подходящий товару поставщика будет находиться сверху списка. Если аналогов товара поставщика в предложенных товарах не окажется, можно отказаться от назначения аналога. Программа предложит список аналогов следующему товару.

**Важно!** Если функция «Выбирать аналог из найденных» отключена, программа сама автоматически назначит аналог товару поставщика, в соответствии с настройками поиска аналогов. Такой поиск аналогов чреват ошибками, так как программа сама определяет наиболее подходящий товар. Такой поиск можно смело применять при стопроцентном соответствии искомых элементов в прайс-листе поставщика и номенклатуре 1С Предприятие.


**6.3.1.2. Сразу записывать аналоги** – при включенной функции найденные аналоги будут записываться сразу после их назначения товару поставщика. При отключенной функции, после поиска, аналоги записываются во временную таблицу, проверяются, при необходимости редактируются и записываются. Запись аналогов осуществляется после нажатия на кнопку «Записать найденные аналоги» или при попытке выйти из «Таблицы товаров прайс-листа поставщика», появляется диалог «Сохранить найденные аналоги номенклатуры» после утвердительного ответа аналоги сохраняются.



Строчки прайс-листа с назначенными, но не записанными аналогами окрасятся в настроенные ранее «Цвета фона товаров с незаписанным аналогом».









## Закладка «Поиск аналогов»

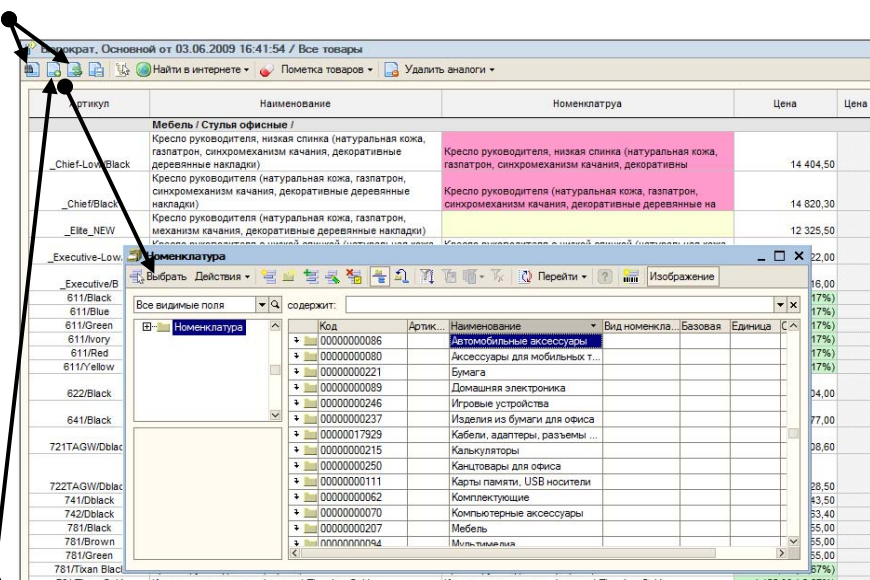
**6.3.1.3. Искать аналог выбором из списка** – если функция включена, при двойном нажатии левой кнопкой мыши на желтое поле напротив товара без аналога (столбик Номенклатура) в **«Таблице товаров прайс-листа поставщика»**, начнется поиск аналога товара поставщика в номенклатуре 1С Предприятия, в соответствии с выбранными настройками поиска аналогов.

Так же действуют кнопки  **Найти аналог текущей строки** и  **Поиск аналогов** в «Таблице товаров прайс-листа поставщика».

Если функция «Искать аналог выбором из списка» выключена, при двойном нажатии левой кнопкой мыши на желтое поле напротив товара без аналога или на назначенный аналог товара (столбик Номенклатура) в **«Таблице товаров прайс-листа поставщика»**, откроется номенклатура 1С Предприятия. В номенклатуре можно осуществлять ручной поиск аналогов средствами 1С Предприятия, с помощью фильтров **«Отбора и сортировки»** или окна **«Поиск»** можно найти необходимый товар и выбрать его в качестве аналога товара поставщика.

Если нажать на товар с назначенным аналогом, то номенклатура 1С Предприятия откроется на выбранном товаре.

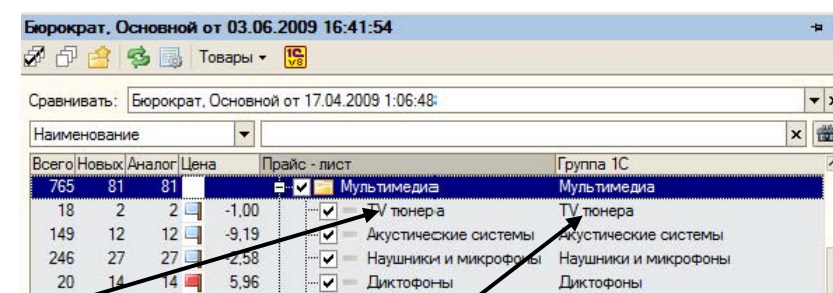
Так же действует кнопка  **Выбрать аналог текущей строки (Ctrl + S)**.



**6.3.1.4. Искать только в выбранной группе номенклатуры** – функция, сокращает время поиска аналогов товара, так как при включенной функции происходит поиск аналогов товара только в группе номенклатуры 1С Предприятия привязанной к группе поставщика. Поиск происходит в **Аналогах групп**.

При выключенной функции программа будет искать аналоги товара по всей номенклатуре 1С Предприятия.

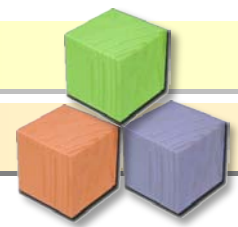
**Важно!** Функция работает, если существуют **Аналоги групп** товара поставщика с группами в номенклатуре 1С Предприятия.



**Группа прайс-листа поставщика**

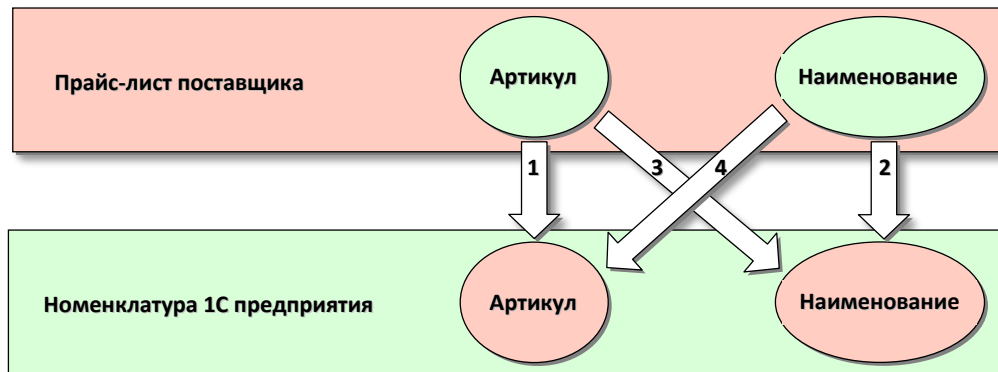
**Аналог группы прайс-листа поставщика в номенклатуре 1С Предприятие**





### 6.3.1.5. Варианты поиска

В программе «Анализ прайс-листов» существуют следующие варианты и критерии поиска аналогов товаров:



1. Артикул прайс-листа поставщика с Артиклем 1С Предприятия;
2. Наименование прайс-листа поставщика с наименованием 1С Предприятия;
3. Часть Артикула прайс-листа поставщика в Наименовании 1С Предприятия;
4. Часть Наименования прайс-листа поставщика в Артикуле 1С Предприятия.

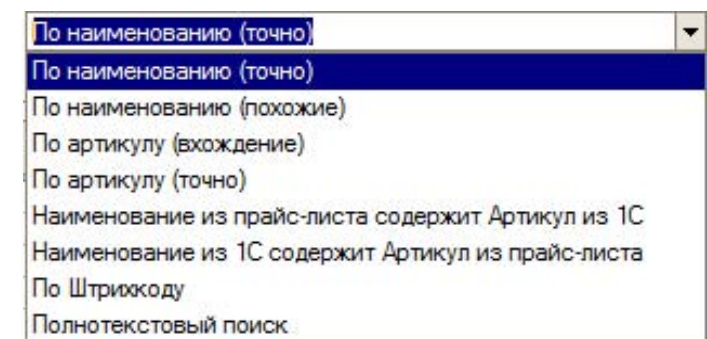
Поиск аналогов может происходить по следующим критериям:

Точно		Вхождение		Похожие	
123 = 123	123 ≠ 1234	123 = 123;	123 ≠ 321	123 = 123;	123 = 321
ABC = ABC	ABC ≠ ADCD	123 = 1234	123 ≠ 4321	123 = 1234	123 = 4321
	ABC ≠ DCBA	ABC = ABCD	ABC ≠ DCBA	ABC = ABCD	ABC = DCBA

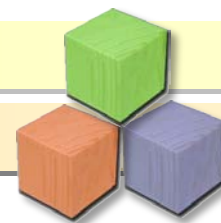
Правильно установленные варианты и критерии поиска аналогов значительно сокращают время работы с **Аналогами товара**.

### Список «Варианта поиска аналогов»

**6.3.1.5.1. По наименованию (точно)** – отвечает за поиск аналога между **Наименованием** товара в прайс-листе поставщика и **Наименованием** товара в номенклатуре 1С Предприятия, используя критерии поиска аналогов «Точно» описанные в таблице.



**6.3.1.5.2. По наименованию (похожие)** – отвечает за поиск аналога между **Наименованием** товара в прайс-листе поставщика и **Наименованием** товара в номенклатуре 1С Предприятия, используя критерии поиска аналогов «Похожие» описанные в таблице. Настройки точности поиска «По наименованию (похожие)» находятся в группе «**Наименование (похожие)**».



**6.3.1.5.3. По артикулу (вхождение)** – отвечает за поиск аналога между **Артикулом** товара в прайс-листе поставщика и **Артикулом** товара в номенклатуре 1С Предприятия, используя критерии поиска аналогов «**Вхождение**» описанные в таблице.

**6.3.1.5.4. По артикулу (точно)** – отвечает за поиск аналога между **Артикулом** товара в прайс-листе поставщика и **Артикулом** товара в номенклатуре 1С Предприятия, используя критерии поиска аналогов «**Точно**» описанные в таблице.

**6.3.1.5.5. Наименование из прайс-листа содержит Артикул из 1С** – отвечает за поиск аналога между **Наименованием** товара в прайс-листе поставщика и **Артикулом** товара в номенклатуре 1С Предприятия, используя критерии поиска аналогов «**Вхождение**» описанные выше в таблице.

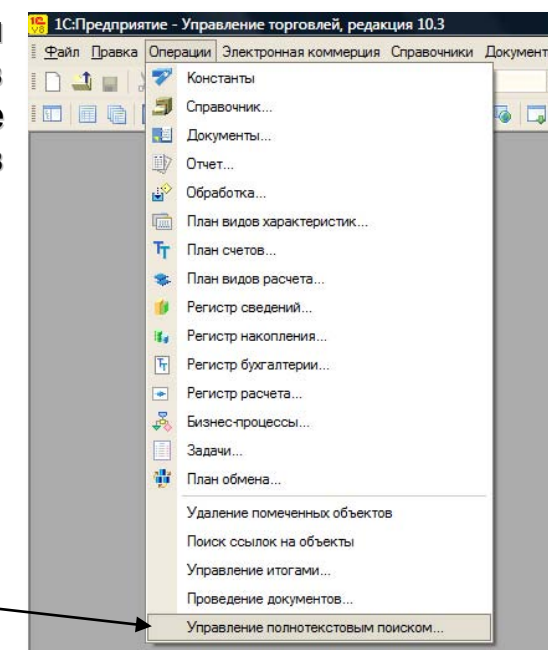
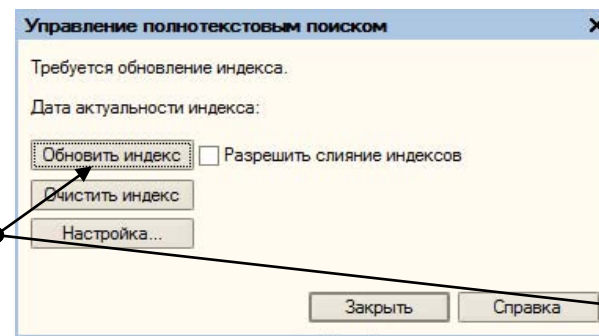
**6.3.1.5.6. Наименование из 1С содержит Артикул из прайс-листа** – отвечает за поиск аналога между **Артикулом** товара в прайс-листе поставщика и **Наименованием** товара в номенклатуре 1С Предприятия, используя критерии поиска аналогов «**Вхождение**» описанные в таблице.


**6.3.1.5.7. По штрихкоду** – отвечает за поиск аналога между **Штрихкодом** товара в прайс-листе поставщика и **Штрихкодом** товара в номенклатуре 1С Предприятия, используя критерии поиска аналогов «**Точно**» описанные в таблице.

**6.3.1.5.8. Полнотекстовый поиск** – отвечает за поиск аналога между **Наименованием** и **Артикулом** товара в прайс-листе поставщика и **Наименованием** и **Артикулом** товара в номенклатуре 1С Предприятия. Настройки полнотекстового поиска находятся в группе «**Полнотекстовый поиск**», а также настройки точности полнотекстового поиска находятся в группе «**Наименование (похожие)**» поле «**Цена % (+/-)**».

Полнотекстовый поиск является приложением системы 1С Предприятия.

**Важно!** Чтобы полнотекстовый поиск корректно работал необходимо обновить индекс в системе 1С Предприятие. Для этого запустите систему 1С Предприятие, откройте форму «**Управление полнотекстовым поиском**» в меню «**Операции / Управление полнотекстовым поиском**» и нажмите кнопку «**Обновить индекс**».





### 6.3.2. Наименование (похожие)

Наименование (похожие)

Сколько отбирать: 50

Максимальное количество найденных аналогов:

Вес чисел: 4

Значимость чисел при сравнении:

Добротность: 0.40

Коэффициент точности:

Выводить минимум: 10

Цена % (+/-): 0.00

Допустимая разница в цене в процентах. Так же используется при полнотекстовом поиске.

**6.3.2.1. Сколько отбирать** – поле определяет, какое максимальное количество товаров будет выведено в «**Таблице найденных товаров**», «**Формы поиска аналогов товара**» при поиске **Аналогов товара**.

**6.3.2.2. Вес чисел** – значимость чисел при поиске. Подбирая числа в данном поле, можно более точно настроить поиск **Аналогов товара**.

**6.3.2.3. Добротность** – поле определяет коэффициент точности (схожести). Подбирая числа в данном поле, можно более точно настроить поиск **Аналогов товара**.

**6.3.2.4. Выводить минимум** – поле определяет, какое минимальное количество товаров будет выведено в «**Таблице найденных товаров**», формы «**Поиска аналогов товара**» при поиске **Аналогов товара**.

**6.3.2.5. Цена % (+/-)** – поле определяет допустимую разницу (+/-) в цене товара при поиске аналогов. Программа сравнивает цены и включает в поиск товары, цены которых (+/-) соответствуют данной установке.

**Важно!** Настройка «**Цена % (+/-)**» так же используется при **Полнотекстовом поиске**.

### 6.3.3. Полнотекстовый поиск

Полнотекстовый поиск является приложением системы 1С Предприятия.

Полнотекстовый поиск

Неточность полнотекстового поиска (%): 30

☒ Искать артикул

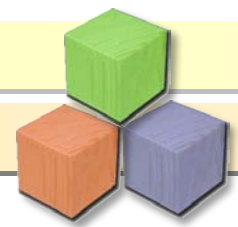
☒ Искать наименование

**6.3.3.1. Неточность полноценного поиска (%)** – поле определяет процент точности при поиске **Аналогов тавра**. Значение поля равное нулю соответствует максимальной (100%) схожести товара. Подбирая значение поля, можно более точно настроить поиск **Аналогов товара**.

**6.3.3.2. Искать артикул** – поле включает **Артикул** в результаты поиска **Аналогов тавра** при полнотекстовом поиске.

**6.3.3.3. Искать наименование** – поле включает **Наименование** в результаты поиска **Аналогов тавра** при полнотекстовом поиске.





## 7. Таблица товаров прайс-листа поставщика

### Панель инструментов Таблицы товара

- Найти аналог текущей строки (Ctrl + F);
- Выбрать аналог текущей строки (Ctrl + S);
- Поиск аналогов;
- Записать найденные аналоги;
- Найти группу текущей строки;
- Найти в интернете;
- Пометить товар (Ctrl + X);

### Таблица товаров прайс-листа поставщика (поля)

Бюрократ, Основной 01.03.06.2009 16:41:34 / Кабели, адаптеры, разъемы и розетки / Хомуты и зажимы

Найти в интернете Пометка товаров Удалить аналоги

Артикул	Наименование	Номенклатура	Цена	Цена (Закупочная)	Цена (прошлая)	Остаток
H-20580	Футляр для смотки кабеля серебристый		115,50			13
H-20581	Сматыватель для кабеля серебристый	Сматыватель для кабеля серебристый	259,05 (-2,42%)	265,32	265,32	4
H-20588	Зажимы для кабеля "Easy Wire" самоклеющиеся, серебранные, 12 шт., Нама	Зажимы для кабеля "Easy Wire" самоклеющиеся, 12 шт., Нама	379,50 (-2,35%)	388,41	388,41	31
H-20589	Крепёж для кабеля универсал	для кабеля универсальный черный	415,80 (-2,30%)	425,37	425,37	5
H-20595	Кабель канал Flex Channel, 3 см	анал Flex Channel, 3 см	462,00	462,00	462,00	5
H-20597	Обертка для кабеля "Easy Flex"	для кабеля "Easy Flexwgar", 1,8 м, черный, Нама	412,50 (-39,20%)	574,20	574,20	456
H-20600	Набор для легкого крепления ка	я легкого крепления кабеля 20 мм 2,5м				
H-20602	Крепёж для кабеля Tube Easy C	для кабеля Tube Easy Cover, 2,5 м, 20 mm, black	528,00 (-2,31%)	540,21	540,21	28
H-20607	Держатель для кабеля Easy Wi	ль для кабеля Easy Wire Clip черный	400,62 (-2,31%)	409,86	409,86	0
H-20612	Защитный бокс для сетевого ш	й бокс для сетевого шнура зеленый	230,01 (-2,30%)	235,29	235,29	0
H-20615	Кабель канал Cable Duct Easy M	анал Cable Duct Easy Mini Tunnel, 12 cm, silver	145,20 (-2,50%)	148,83	148,83	0
			363,00	363,00	363,00	3

### Пометка товара – Пометка товара;

- Удалить аналог текущей строки (Ctrl + D);

### Удалить аналоги – Удалить аналоги.

Вид поиска: По наименованию (похожие)

В прайс-листе	В 1С Предприятии
Артикул: H-20621	Артикул: H-20621
Цена: 155,10 руб.	Цена: 158,73 руб.
Наименование:	Наименование:
Стяжки для кабеля 150шт цветные	Стяжки для кабеля 150шт цветные

Артикул	Номенклатура	Цена
H-20621	Стяжки для кабеля 150шт цветные	158,73 руб.

Поиск Настройка Остановить Выбрать Закрыть

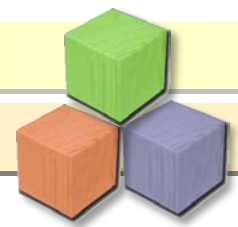
### Форма поиска аналогов товара

#### Поля для сравнения товара


#### Таблица найденных товаров


#### Панель инструментов формы Поиска


- Повторный поиск;
- Настройка поиска;
- Остановить поиск;
- Выбрать (Ctrl + Enter);
- Закрыть.





## 7.1. Панель инструментов Таблицы товара


**7.1.1.  Найти аналог текущей строки (Ctrl + F)** – при нажатии на кнопку происходит поиск аналога выделенного в «Таблице товаров прайс-листа поставщика» товара.


В «Таблице товаров прайс-листа поставщика» выделите строку с товаром, аналог которого вы хотите найти в номенклатуре 1С Предприятия, и нажмите кнопку « **Найти аналог текущей строки**». Поиск аналога происходит в соответствии с настройками поиска аналогов, форма «Дополнительные настройки просмотра прайс-листов» на закладке «Поиск аналогов».

**7.1.2.  Выбрать аналог текущей строки (Ctrl + S)** – при нажатии на кнопку программа открывает номенклатуру 1С Предприятия для ручного поиска и назначения аналогов товара.

В «Таблице товаров прайс-листа поставщика» выделите строку с товаром, аналог которого вы хотите найти в номенклатуре 1С Предприятия, и нажмите кнопку « **Выбрать аналог текущей строки**». Программа откроет номенклатуру 1С Предприятия, в которой можно произвести поиск аналога товара стандартными средствами поиска 1С Предприятия (вручную) с помощью фильтров «Отбора и сортировки» или окна «Поиск». Если нажать на найденном, в номенклатуре 1С Предприятия, товаре двойным щелчком левой кнопки мыши он назначается в качестве аналога товара поставщика.


Если выделить строку с товаром на который назначен аналог и нажать на кнопку « **Выбрать аналог текущей строки**», то номенклатура 1С Предприятия откроется на выбранном товаре.

**7.1.3.  Поиск аналогов** – при нажатии на кнопку происходит последовательный поиск аналогов товаров в «Таблице товаров прайс-листа поставщика».

В «Таблице товаров прайс-листа поставщика» выделите строку с товаром, откуда необходимо начать поиск аналогов товаров, и нажмите кнопку « **Поиск аналогов**». Поиск аналогов продолжается до конца списка «Таблице товаров прайс-листа поставщика». Поиск аналога происходит в соответствии с настройками поиска аналогов, форма «Дополнительные настройки просмотра прайс-листов» на закладке «Поиск аналогов».

**Важно!** Поиск аналогов осуществляется только для тех товаров, которые не имеют аналогов. Программа при поиске аналогов пропускает товар с назначенными аналогами.

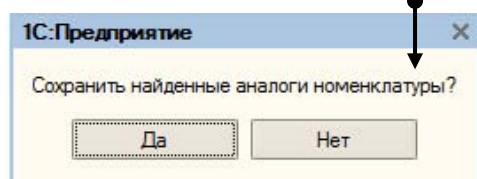




**7.1.4. Записать найденные аналоги** – при нажатии на кнопку происходит запись найденных аналогов товаров.

После того как аналоги найдены они записываются во временную таблицу, проверяются, при необходимости редактируются и записываются. Строчки прайс-листа с назначенными но не записанным, аналогами окрасятся в настроенные ранее **«Цвета фона товаров с незаписанным аналогом»**.

При нажатии на кнопку **«Записать найденные аналоги»** появляется диалог **«Сохранить найденные аналоги номенклатуры»** после утвердительного ответа осуществляется Запись найденных аналогов



**Важно!** Если включена функция **«Сразу записывать аналоги»** найденные аналоги будут записываться сразу после их назначения товару поставщика. Функция **«Сразу записывать аналоги»** находится в форме **«Дополнительные настройки просмотра прайс-листов»** на закладке **«Поиск аналогов»** в группе **«Общие»**.

Бюрократ, Основной от 14.04.2009 4:48:13 / Кабели, адаптеры, разъемы и розетки / Хомуты и зажимы

Артикул	Наименование	Номенклатура	Цена
H-20536	Стяжки для кабеля на "липучке" Hook & Loop Cable Ties, 145 мм, 12 шт., красный, синий, черный, для использования в помещениях и на улице, Hama	Стяжки для кабеля на "липучке" Hook & Loop Cable Ties, 145 мм, 12 шт., красный, синий, черный, для	18
H-20537	Стяжки для кабеля на "липучке" Hook & Loop Cable Ties, 200 мм, 12 шт., красный, синий, черный, для использования в помещениях и на улице, Hama	Стяжки для кабеля на "липучке" Hook & Loop Cable Ties, 200 мм, 12 шт., красный, синий, черный, для	39
H-20538	Стяжки для кабеля на "липучке" с пряжкой Hook & Loop Cable Ties, 250 мм, 9 шт., красный, зеленый, черный, для использования в помещениях и на улице,	Стяжки для кабеля на "липучке" с пряжкой Hook & Loop Cable Ties, 250 мм, 9 шт., красный, зеленый, ч	28
H-20540	Самоклеющийся держатель для кабеля H&L POINT 9x1S/PB	Самоклеющийся держатель для кабеля H&L POINT 9x1S/PB	19
H-20541	Стяжка для кабеля 20x100мм на липучке самоклеющиеся термостойкие 9шт	Стяжка для кабеля 20x100мм на липучке самоклеющиеся термостойкие 9шт	21
H-20542	Стяжка для кабеля 20x180мм на липучке самоклеющиеся термостойкие 3шт	Стяжка для кабеля 20x180мм на липучке самоклеющиеся термостойкие 3шт	13
H-20553	Крепёж для кабеля универсальный жемчуг, 5 шт по	Крепёж для кабеля универсальный жемчуг, 5 шт по	49
H-20574	Кабель-канал 38x95x120мм 2шт	Кабель-канал 38x95x120мм 2шт	33
H-20575	Кабель канал T-образный, Easy T-Tunnel, Hama	Кабель канал T-образный, Easy T-Tunnel, Hama	9
H-20576	Кабель канал Easy Micro Tunnel	Кабель канал Easy Micro Tunnel	29

**7.1.5. Найти группу текущей строки** – при нажатии на кнопку происходит поиск группы поставщика по отмеченному товару.

Для быстрого перехода в группу с товаром (поиск группы) выберите необходимую позицию в **«Таблице товаров прайс-листа поставщика»** и

нажмите на кнопку **«Найти группу текущей строки»**, после чего программа отметит группу, в которой находится выбранный товар.

Бюрократ, Основной от 03.06.2009 16:41:54


Сравнить: Бюрократ, Основной от 17.04.2009 1:06:48

Наименование: кресло

Все... Нов... Ана... Цена Прайс - лист

Артикул	Наименование	Номенклатура
611/Red	Кресло руководителя (красная кожа)	Кресло руководителя
611/Yellow	Кресло руководителя (желтая кожа)	Кресло руководителя
622/Black	Кресло руководителя (натуральная кожа, газпатрон, механизм качания, с кожаными накладками)	Кресло руководителя
641/Black	Кресло руководителя (натуральная кожа, газпатрон, механизм качания, декоративные деревянные накладки)	Кресло руководителя
721TAGW/Dblack	Кресло руководителя (черная кожа, крестовина -кр дерево, подлокотники)	Кресло руководителя
	Кресло руководителя (черная кожа,	Кресло руководителя





**7.1.6. Найти в интернете** – при нажатии на кнопку открывается список, в котором необходимо выбрать сайт для поиска товара в интернете. Предварительно необходимо произвести настройки **«Мест поиска товара в интернете»** для поставщиков.

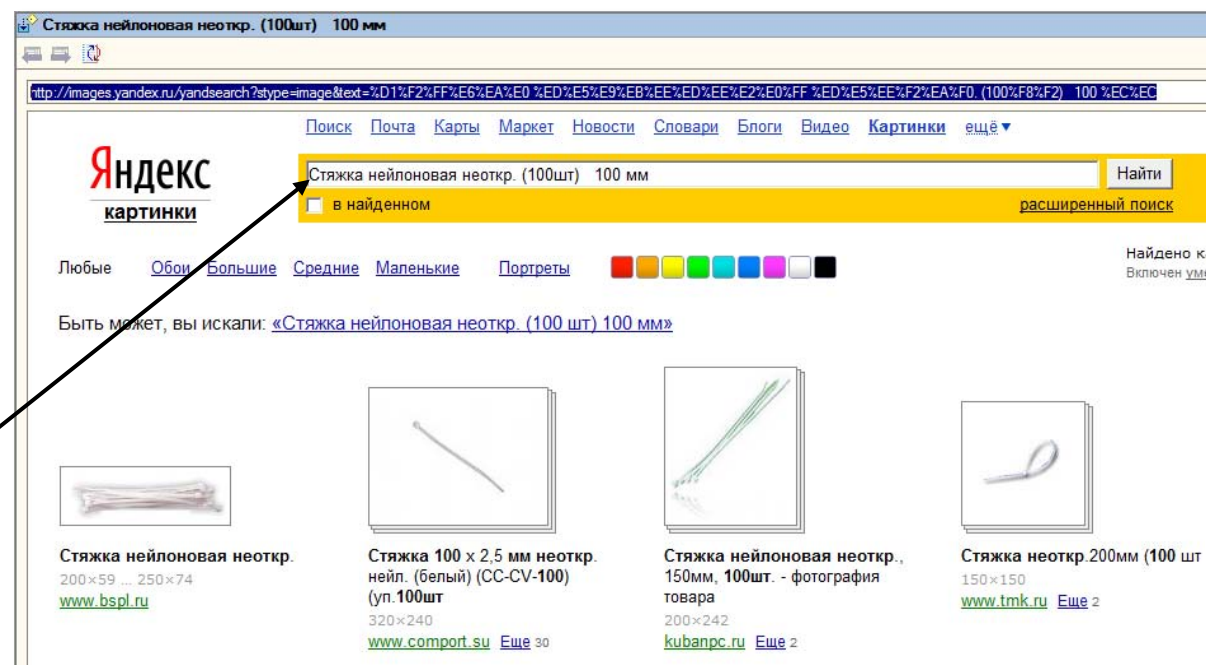
При выборе сайта открывается окно браузера и происходит поиск выделенного в **«Таблице товаров прайс-листа поставщика»** товара. Поиск осуществляется в соответствии с настройками сайтов **«Место поиска товара в интернете»**.

Бюрократ. Основной от 23.06.2009 2:47:59 / Кабели, адаптеры, разъемы

Найти в интернете Пометка товаров Удалить

Яндекс - Картинки

Артикул	Наименование
Nylon_100	Стяжка нейлоновая неоткр. (100шт) 100 мм
Nylon_150	Стяжка нейлоновая неоткр. (100шт) 150 мм
Nylon_200	Стяжка нейлоновая неоткр. (100шт) 200 мм



**7.1.7. Пометить товар (Ctrl + X)** – функция, которая **отключает товар** в прайс-листе поставщика. **Отключенный товар** не выгружается в номенклатуру 1С Предприятие. При использовании функции (при отключении товара), товар окрашивается в выбранный ранее в настройках цвет **«Цвет фона текста отключенных товаров»**.

В прайс-листах поставщиков бывает товар, который нет необходимости выгружать в систему 1С Предприятие, чтобы не засорять номенклатуру неликвидными товарами.

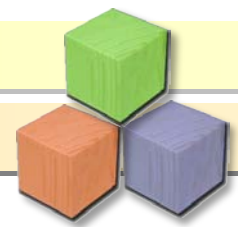
При повторном использовании функции товар включается.

ООО "Бюрократ". ООО "Бюрократ" от 04.05.2009 0:09:45 / Комплектующие / Кулеры ЦПУ

Найти в интернете Пометка товаров Удалить аналоги

Артикул	Наименование	Номенклатура	Цена	Цена (Закупочная)	Цена (прошлая)	Остаток
9D-5610SAS0DC01	GlacialTech Igloo5610Silent/цветная кор/шарикоподшипн/Интел ЦПУ кулер (S775)/тепл трубки/винты		18,00		18,00	0
9D-5610WAS0DC01	GlacialTech Igloo5610PWM/цветная кор/шарикоподшипн/Интел ЦПУ кулер (S775)/тепл трубки/винты		16,95		16,95	472
9D-5710SAP0DC01	GlacialTech Igloo5710Silent/цветная кор/шарикоподшипн/Интел (S775) AMD(F,AM2)ЦПУ(до 130Вт) кулер/тепл трубки/клипсы		24,35		24,35	974
9D-5710WAP0DC01	GlacialTech Igloo5710PWM/цветная кор/шарикоподшипн/Интел (S775) AMD(F,AM2)ЦПУ(до 130Вт) кулер/тепл трубки/клипсы		25,42		25,42	125
9D-5750SAP0DC01	GlacialTech Igloo5750Silent Кулер ЦПУ Сокет T775/75 Intel130W/ AMD3.0ГГц/1400об.мин/15 дБа ЦВЕТНАЯ коробка/А/С/у/тепл трубки/ шарикоподшипник		29,00		29,00	56
9D-5750WAP0DCR1	GlacialTech Igloo5750PWM Кулер ЦПУ Сокет T775/75 Intel130W/ AMD3.0ГГц/800-2500 об.мин/28 дБа ЦВЕТ коробка/А/С/у/тепл трубки/ шарикоподшипник		29,00		29,00	1181
9D-7610WAS0DC01	GlacialTech Igloo7610PWM/цветная кор/шарикоподшипн/ЦПУ кулер (S754/939/940/AM2; Sempron 64(2GHz); 64(2.4GHz)/тепл трубки		18,00		18,00	927
9D-7610SAP0DC01	GlacialTech (OEM3000) (белая коробка) ЦПУ кулер (S478; P4		8,50		8,50	2010

Найти аналог Ctrl+F  
Выбрать аналог Ctrl+S  
Поиск аналогов  
Найти группу  
Пометить товар Ctrl+X  
Удалить аналог Ctrl+D

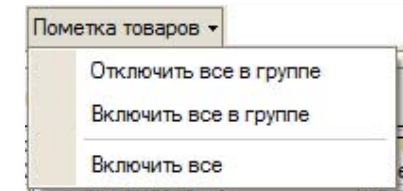


### 7.1.8. Пометка товара – кнопка открывает меню для групповой работы с функцией «Пометить товар».

В программе «Анализ прайс-листов» можно отключать товары, которые Вы не хотите выгружать в номенклатуру 1С Предприятия. Отключенный товар помещается в таблицу неликвидных товаров. При необходимости можно включить товар. Строчки прайс-листа, имеющие признаки отключенных товаров, окрасятся в настроенные ранее «Цвета фона текста отключенных товаров».

При нажатии кнопки «Пометка товара» открывается меню со следующими функциями:

- **Отключить все в группе** – отключает весь товар в открытой группе прайс-листа поставщика;
- **Включить все в группе** – включить весь товар в открытой группе прайс-листа поставщика;
- **Включит все** – включить весь товар в прайс-листе поставщика.



**7.1.9. Удалить аналог текущей строки (Ctrl + D)** – кнопка удаления **Аналога товара**. Бывает так, что аналог товара назначен неправильно или необходимо просто удалить аналог товара, для этого и существует функция удаления аналога.

Чтобы удалить аналог, выделите строку товара с аналогом в «Таблице товаров прайс-листа поставщика» и нажмите на кнопку

«**Удалить аналог текущей строки (Ctrl + D)**», аналог товара удалится и поле «Номенклатура» окрасится в настроенный ранее «Цвет фона товаров без аналогов».

Удаляется **Аналог товара** между прайс-листом поставщика и номенклатурой 1С Предприятия.

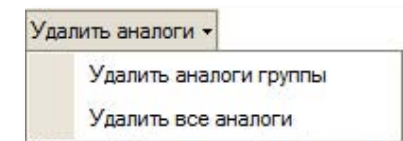
Артикул	Наименование	Номенклатура
H-30125	Универсальный конвертер Single LNB 0.3 dB, Hama	(H-30125) Универсальный конвертер Single LNB 0.3 dB, Hama
H-30214	Универсальный четырех-выходной конвертер Quad-Switch LNB 0.3 dB, Hama	(H-30214) Универсальный четырех-выходной конвертер Quad-Switch LNB 0.3 dB, Hama

Артикул	Наименование	Номенклатура
H-30125	Универсальный конвертер Single LNB 0.3 dB, Hama	(H-30125) Универсальный конвертер Single LNB 0.3 dB, Hama
H-30214	Универсальный четырех-выходной конвертер Quad-Switch LNB 0.3 dB, Hama	(H-30214) Универсальный четырех-выходной конвертер Quad-Switch LNB 0.3 dB, Hama

### 7.1.10. Удалить аналоги – кнопка открывает меню для групповой работы с функцией «Удаления аналогов текущей строки».

При нажатии на кнопку «Удалить аналоги» появится выпадающее меню, из которого необходимо выбрать, как Вы хотите удалить аналоги товара:

- **Удалить аналоги группы** – удаляет все аналоги выбранной группы прайс-листа поставщика.
- **Удалить все аналоги** – удаляет все аналоги прайс-листа поставщика.







## 7.2. Таблица товаров прайс-листа поставщика (поля)

Таблица прайс-листа поставщика – для визуального контроля выгрузки прайс-листа поставщика в номенклатуру 1С Предприятия, а так же для анализа изменения цен и наличия товара поставщика.

Код      Артикул      Наименование      Номенклатура      Цена      Цена (закупочная)      Цена (прошлая)      Остаток

Код	Артикул	Наименование	Номенклатура	Цена	Цена (Закупочная)	Цена (прошлая)	Остаток
Н-44282	Н-44282	DVB-T антенна комнатная 23dB	DVB-T антенна комнатная 23dB	660,00 (15,00%)	561,00	660,00 (15,00%)	1
Н-47466	Н-47466	Активный разветвитель сигнала для спутниковой тарелки влагостойкий	Активный разветвитель сигнала для спутниковой тарелки влагостойкий	1 386,00 (-4,76%)	1 452,00	1 386,00 (-4,76%)	5
Н-43998	Н-43998	Антенна FM комнатная 750м	Антенна FM комнатная 750м	132,00 (-50,00%)	198,00	132,00 (-50,00%)	48
Н-44000	Н-44000	Антенна FM круглая на штанге 87,5-108МГц	Антенна FM круглая на штанге 87,5-108МГц	990,00	990,00	990,00	40
Н-44295	Н-44295	Антенна комнатная "Flat 23" DVB-T, 23 дБ, Нама	Антенна комнатная "Flat 23" DVB-T, 23 дБ, Нама	825,00	825,00	825,00	55
Н-44280	Н-44280	Антенна комнатная "Planar 24", DVB-T, для цифрового и аналогового ТВ/Радио, 24 дБ, Нама	Антенна комнатная "Planar 24", DVB-T, для цифрового и аналогового ТВ/Радио, 24 дБ, Нама	924,00	924,00	924,00	24
Н-44281	Н-44281	антенна комнатная DVB-T 30-950 МГц	антенна комнатная DVB-T 30-950 МГц	214,50	214,50	214,50	0
Н-44289	Н-44289	Антенна комнатная для цифрового и аналогового ТВ/Радио, Нама	Антенна комнатная для цифрового и аналогового ТВ/Радио, Нама	891,00	891,00	891,00	0
Н-42998	Н-42998	Антенный разветвитель (КРАБ) 1 -> 2 для антенных штекеров (coaxial Female Jack - 2 Coaxial Male Plugs), Нама	Антенный разветвитель (КРАБ) 1 -> 2 для антенных штекеров (coaxial Female Jack - 2 Coaxial Male Plug)	62,70	62,70	62,70	862

Новые товары      Выделение цветом изменение цен и процент изменения цен      Отсутствующие товары      Цена поставщика на аналогичный товар


**7.2.1. Код** – столбик кода товара поставщика. Если в «Настройках профиля загрузки прайс-листов» указан «Код» поставщика, то в таблице товаров появляется столбик «Кода».

**Важно!** Код поставщика может являться **Идентификатором** для программы «Анализ прайс-листов».

**7.2.2. Артикул** – столбик артикула товара поставщика. Если в «Настройках профиля загрузки прайс-листов» указан «Артикул» поставщика, то в таблице товаров появляется столбик «Артикула».

**Важно!** Артикул поставщика может являться **Идентификатором** для программы «Анализ прайс-листов».





**7.2.3. Штрихкод** – столбик штрихкода товара поставщика. Если в «**Настройках профиля загрузки прайс-листов**» указан «**Штрихкод**» поставщика, то в таблице товаров появляется столбик «**Штрихкода**».

**Важно!** Штрихкод поставщика может являться **Идентификатором** для программы «**Анализ прайс-листов**».

**7.2.4. Наименование** – столбик наименования товара поставщика. Если в «**Настройках профиля загрузки прайс-листов**» указано «**Наименование**» поставщика, то в таблице товаров появляется столбик «**Наименования**».

**Важно!** Наименование поставщика может являться **Идентификатором** для программы «**Анализ прайс-листов**».

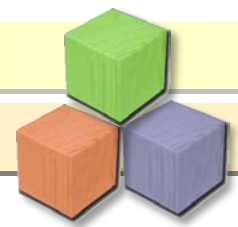
**7.2.5. Номенклатура** – столбик **Аналога товара** поставщика в номенклатуре 1С Предприятия. Если аналог на товар поставщика назначен, в поле «**Номенклатура**» появляется название аналога товара из номенклатуры 1С Предприятия. Если аналога товара нет или аналог товара назначен, но не сохранен, поле будет окрашено в зависимости от настроек «**Цвет фона товаров без аналогов**» или «**Цвета товаров с незаписанным аналогом**».

- Товар без Аналога •
- Товар с назначенным, но еще не сохраненным Аналогом •
- Товар с назначенным и сохраненным Аналогом •

ООО "Бюрократ", ООО "Бюрократ" от 04.05.2009 0:09:45 / Комплектующие / Корпуса						
Найти в интернете Пометка товаров Удалить аналоги						
Артикул	Наименование	Номенклатура	Цена	Цена (Закупочная)	Цена (прошлая)	Остаток
GEH-EZ-H995.S	JET Computer ATX MidTower Zignum Saturn корпус серебристый AT/без опл/12cm воздуховод/usb/audio/firewire		58,24	58,24	58,24	83
GEH-JCP-SPIDER.B	JET Computer ATX MidTower Spider корпус черный с термосенсором /без блока/боковое окно /12cm воздуховод/usb/audio/firewire		74,12	74,12	74,12	42
GEH-JCP-SPIDER.R	JET Computer ATX MidTower Spider корпус красный с термосенсором /без блока/боковое окно /12cm воздуховод/usb/audio/firewire	JET Computer ATX MidTower Spider корпус красный с термосенсором /без блока/боковое окно /12cm во	74,12	74,12	74,12	21
GEH-KJ-3350.B	JET Computer миди-таур ATX корпус DEIMOS с подсветкой черный блестящий/12cm вентилятор гол/+ 2.0usb/audio/450W +20/24pin+ 2xSATA+PCI-E	JET Computer миди-таур ATX корпус DEIMOS с подсветкой черный блестящий/12cm вентилятор гол/+ 2.0usb	63,53	63,53	63,53	89
GEH-KJ-6690.B	JET Computer ATX CHRONOS корпус черный блестящий/12cm вентилятор гол/+ 2.0usb/audio/450W +20/24pin+ 2xSATA+PCI-E	JET Computer ATX CHRONOS корпус черный блестящий/12cm вентилятор гол/+ 2.0usb/audio/450W +20/24pin+	63,53	63,53	63,53	164
GEH-KJ-6691.B	JET Computer ATX ARES корпус с окном черный блестящий/CE/12cm вентилятор гол/+ 2.0usb/audio/450W +20/24pin+ 2xSATA+PCI-E	JET Computer ATX ARES корпус с окном черный блестящий/CE/12cm вентилятор гол/+ 2.0usb/audio/450W +20	63,53	63,53	63,53	221
GEH-NX-CAL.BS	JET Computer ATX MidTower Calypso игровой корпус черный/металлик /без блока/боковое окно /12cm вент/2usb/2audio/firewire	JET Computer ATX MidTower Calypso игровой корпус черный/металлик /без блока/боковое окно /12cm ве	130,24	130,24	130,24	43

**7.2.6. Цена** – столбик цены текущего прайс-листа поставщика. Если в «**Дополнительных настройках просмотра прайс-листа**», в разделе «**Цены**», на закладке «**Прайс-лист**» включена функция «**Выделить цветом изменения цены**» и функция «**Показывать процент изменения цены**», программа раскрасит столбик с «**Ценой**» в соответствии с настройками «**Цвет фона увеличенной цены**» и «**Цвет фона уменьшенной цены**». А так же покажет процент изменения цен. Настройки цветов находятся в форме «**Просмотра прайс-листа**» на закладке «**Цвета**».

**Важно!** Программа раскрасит столбик с ценой, а так же покажет процент изменения цен в зависимости от выбранной «**Базовой цены**».



**7.2.7. Цена (закупочная)** – столбик цены товара прайс-листа поставщика в системе 1С Предприятия. Если у товара поставщика есть аналог товара в системе 1С Предприятие, программа выводит цены товара из номенклатуры 1С Предприятие. Если аналогов товара поставщика нет, поля столбика будут пустые. Если в **«Дополнительных настройках просмотра прайс-листа»**, в разделе **«Цены»**, на закладке **«Прайс-лист»** включена функция **«Выделить цветом изменения цены»** и функция **«Показывать процент изменения цены»**, программа раскрасит столбик с **«Ценой (закупочной)»** в соответствии с настройками **«Цвет фона увеличенной цены»** и **«Цвет фона уменьшенной цены»**. А так же покажет процент изменения цен. Настройки цветов находятся в форме **«Просмотра прайс-листа»** на закладке **«Цвета»**.

**Важно!** Программа раскрасит столбик с ценой, а так же покажет процент изменения цен в зависимости от выбранной **«Базовой цены»**.

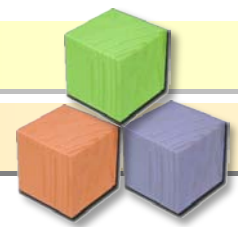
**7.2.8. Цена (прошлая)** – столбик цены последнего выгруженного в систему 1С Предприятия прайс-листа поставщика.

Если в **«Дополнительных настройках просмотра прайс-листа»**, в разделе **«Цены»**, на закладке **«Прайс-лист»** включена функция **«Выделить цветом изменения цены»** и функция **«Показывать процент изменения цены»**, программа раскрасит столбик с **«Ценой (закупочной)»** в соответствии с настройками **«Цвет фона увеличенной цены»** и **«Цвет фона уменьшенной цены»**. А так же покажет процент изменения цен. Настройки цветов находятся в форме **«Просмотра прайс-листа»** на закладке **«Цвета»**.

**Важно!** Столбик появляется автоматически, если у текущего прайс-листа поставщика есть история и выбран ранее загруженный в систему 1С Предприятия прайс-лист поставщика для сравнения. По умолчанию прайс-лист для сравнения выбирается автоматически (если он есть).

**7.2.9. Цена поставщика на аналогичный товар** – столбики цен других поставщиков на аналогичный товар. Для анализа цен на одинаковый товар между поставщиками. Программа выводит цены всех поставщиков на товары, аналоги которых были найдены, назначены и выгружены в систему 1С Предприятия. Если аналогов товара других поставщиков нет, программа скроет столбик поставщика. Если в **«Дополнительных настройках просмотра прайс-листа»**, в разделе **«Цены»**, на закладке **«Прайс-лист»** включена функция **«Выделить цветом изменения цены»** и функция **«Показывать процент изменения цены»**, программа раскрасит столбик с **«Ценой (закупочной)»** в соответствии с настройками **«Цвет фона увеличенной цены»** и **«Цвет фона уменьшенной цены»**. А так же покажет процент изменения цен. Настройки цветов находятся в форме **«Просмотра прайс-листа»** на закладке **«Цвета»**.

**Важно!** Столбик появляется если в **«Дополнительных настройках просмотра прайс-листа»**, в разделе **«Цены»**, на закладке **«Прайс-лист»** включена функция **«Показывать цены других поставщиков»**.



**7.2.10. Остаток** – столбик показывает наличие товара у поставщика. Если в **«Дополнительных настройках просмотра прайс-листа»**, на закладке **«Прайс-лист»**, в разделе **«Товары»** включена функция выделить **«Позиции не имеющиеся на складе»**, программа раскрасит строчки с отсутствующим товаром в соответствии с настройкой **«Цвет фона отсутствующих товаров»** на закладке **«Цвета»** в форме **«Просмотра прайс-листа»**.

**Важно!** В прайс-листе поставщика должен быть столбик с остатком товара. Чтобы столбик наличия товара из прайс-листа поставщика появился в **«Таблице товаров прайс-листа поставщика»**, необходимо правильно произвести настройки профиля загрузки прайс-листа поставщика на закладке **«Данные»** в разделе **«Основные данные»**.

**7.2.11. Новые товары** – для улучшения визуального восприятие в программе можно видеть новые товары прайс-листа поставщика. Программа определяет товар как новый, если товар отсутствовал в ранее загруженном в систему 1С Предприятие прайс-листе поставщика. Новые товары будут окрашены в соответствии с настройкой **«Цвет фона новых товаров»** на закладке **«Цвета»** в форме **«Просмотра прайс-листа»**.

**Важно!** Чтобы увидеть работу функции **«Новые товары»** необходимо включить в **«Дополнительных настройках просмотра прайс-листа»** на закладке **«Прайс-лист»** в разделе **«Цены»** функцию выделить **«Новые позиции»**.

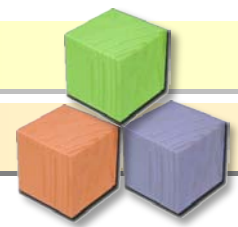
**7.2.12. Отсутствующие товары** – для улучшения визуального восприятие в программе можно видеть отсутствующие товары прайс-листа поставщика. В прайс-листе поставщика должен быть столбик с остатком товара. Чтобы отсутствующие товары корректно определялись, необходимо правильно произвести настройки профиля загрузки прайс-листа поставщика на закладке **«Данные»** в разделе **«Основные данные»**. Отсутствующие товары будут окрашены в соответствии с настройкой **«Цвет фона отсутствующих товаров»** на закладке **«Цвета»** в форме **«Просмотра прайс-листа»**.

**Важно!** Чтобы увидеть работу функции **«Отсутствующие товары»** необходимо в **«Дополнительных настройках просмотра прайс-листа»**, на закладке **«Прайс-лист»**, в разделе **«Товары»** включить функцию выделить **«Позиции не имеющиеся на складе»**.

**7.2.13. Выделение цветом изменение цен и процент изменения цен** – для улучшения визуального восприятие прайс-листа поставщика в программе можно увидеть изменение цены товара в цвете и в % (процент изменения цены товара). Программа раскрасит столбики с ценами в соответствии с настройкой **«Цвет фона увеличенной цены»** и **«Цвет фона уменьшенной цены»** на закладке **«Цвета»** в форме **«Просмотра прайс-листа»**.

**Важно!** Чтобы увидеть работу функций **«Выделение цветом изменение цен и процент изменения цен»** необходимо в **«Дополнительных настройках просмотра прайс-листа»**, на закладке **«Прайс-лист»**, в разделе **«Цены»** включить функции **«Выделить цветом изменения цены»** и **«Показывать процент изменения цены»**.





### 7.3. Форма поиска аналогов товара

Форма выбора **Аналога товара** поставщика из вариантов товара номенклатуры 1С Предприятия. В форме предложены товары номенклатуры 1С Предприятия, которые наиболее подходят (соответствуют) товару прайс-листа поставщика. Вам останется только найти и назначить аналог из предложенного списка товаров. **Аналог товара 1С Предприятия, наиболее подходящий товару поставщика будет находиться сверху списка.** Если аналогов товара поставщика в предложенных вариантах не окажется, можно отказаться от назначения аналога. Программа предложит список аналогов следующему товару.

**Важно!** Форма выбора аналогов товара появляется при условии, что в «**Дополнительных настройках просмотра прайс-листа**» на закладке «**Поиск аналогов**» в разделе «**Общие**» включена функция «**Выбирать аналог из найденных**».

#### 7.3.1. Поля для сравнения товара

**7.3.1.1. Товар из прайс-листа поставщика** – поле показывает текущий товар поставщика, для которого происходит подбор аналогов товара из номенклатуры 1С Предприятия.

**7.3.1.2. Текущий товар** – поле показывает текущий товар номенклатуры 1С Предприятия выбранный (предложенный) как аналог товара поставщика.

Вид поиска: По наименованию (похожие)

В прайс-листе		В 1С Предприятии	
Артикул:	H-42687	Артикул:	H-42687
Цена:	99,00 руб.	Цена:	99,00 руб.
Наименование:	Держатель для кабеля 5шт	Наименование:	Держатель для кабеля 5шт

Артикул	Номенклатура	Цена
H-42687	Держатель для кабеля 5шт	99,00 руб.
H-42687	Держатель для кабеля 5шт	99,00 руб.
H-20540	Самоклеющийся держатель для кабеля H&L POINT 9x1S/PB	115,50 руб.
H-20607	Держатель для кабеля Easy Wire Clip черный	230,01 руб.
H-20608	Держатель для кабеля Easy Multi Cable, серый, Hama	231,00 руб.
H-20581	Сматыватель для кабеля серебристый	259,05 руб.
H-20579	Сматыватель для кабеля чёрный	115,50 руб.

Поиск    Настройка    Остановить    **Выбрать**    X Закрыть

Панель инструментов  
формы Поиска

Повторный поиск

Настройка поиска

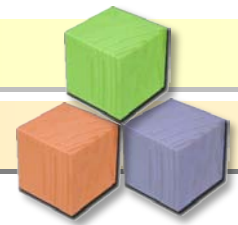
Остановить поиск

Выбрать (Ctrl + Enter)


Закрыть



**7.3.2. Таблица найденных товаров** – в таблице показаны **Аналоги товара** из номенклатуры 1С Предприятия, найденные для товара поставщика. Как правило, вверху таблицы найден аналог, который наиболее подходит товару поставщика. Чтобы назначить аналог товара поставщика необходимо выбрать соответствующий товар из таблицы.


Количество найденного товара выводится в соответствии с «**Дополнительных настройках просмотра прайс-листа**» в на закладке «**Поиск аналогов**» в разделе «**Наименование (похожие)**» поле «**Выводить минимум**».





### 7.3.3. Панель инструментов формы Поиска



**7.3.3.1.**  **Повторный поиск** – кнопка повторного поиска аналога товара. При нажатии программа начнет повторный поиск товара в номенклатуре 1С Предприятия для товара поставщика, который отражен в поле **«Товар прайс-листа поставщика»**. Повторный поиск необходим, если по ходу поиска аналога товара Вы произвели дополнительные настройки поиска аналогов.

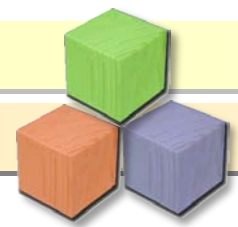
**7.3.3.2.**  **Настройка поиска** – промежуточная настройка поиска аналогов товара, помогает более точно настроить поиск аналогов товара. При нажатии кнопки открывается форма **«Дополнительные настройки просмотра прайс-листов»** на закладке **«Поиск аналогов»**, в разделе **«Наименования (похожие)»**. После корректировки поиска аналогов товара можно произвести повторный поиск аналога товара нажав на кнопку  **Повторный поиск»**.

**7.3.3.3.**  **Остановить поиск** – кнопка используется, когда необходимо прекратить поиск и выйти из формы поиска аналогов товара. При нажатии кнопки программа остановит поиска аналогов и закроет форму поиска аналогов. Назначенные до остановки поиска аналоги товара будут сохранены в соответствии с **«Дополнительными настройками просмотра прайс-листов»** на закладке **«Поиск аналогов»**, в разделе **«Общие»** функция **«Сразу записывать аналоги»**.


**7.3.3.4.**  **Выбрать (Ctrl + Enter)** – необходимо нажать кнопку, чтобы программа создала связь (**Аналог товара**) между товаром поставщика и товаром 1С Предприятия. Выберете аналога товара номенклатуры 1С Предприятия для товара прайс-листа поставщика из **«Таблицы найденных товаров»**. После нажатия на кнопку  **Выбрать»** программа запомнит найденный аналог и перейдет к поиску аналога для следующего товара поставщика.

Можно быстро назначить аналог товара, нажав двойным щелчком левой кнопки мыши на соответствующем товаре в **«Таблицы найденных товаров»**.

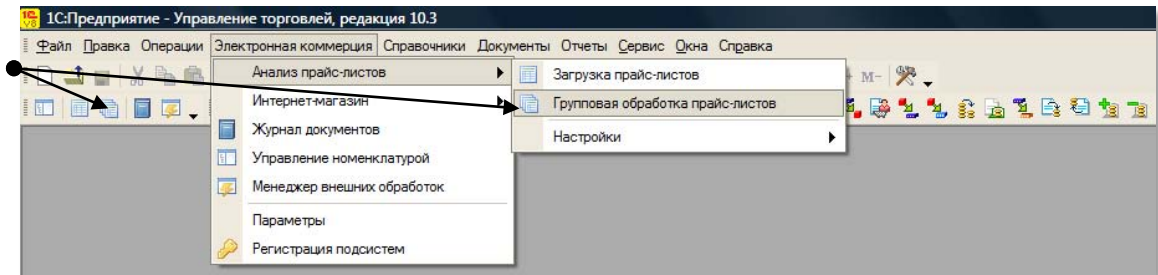
**7.3.3.5.**  **Заккрыть** – после нажатия на кнопку аналог товара не назначается, программа пропускает товар и переходит к поиску аналога следующего товара поставщика. Если в **«Таблице найденных товаров»** нет варианта аналога товара поставщика, необходимо нажать кнопку  **Заккрыть»**.



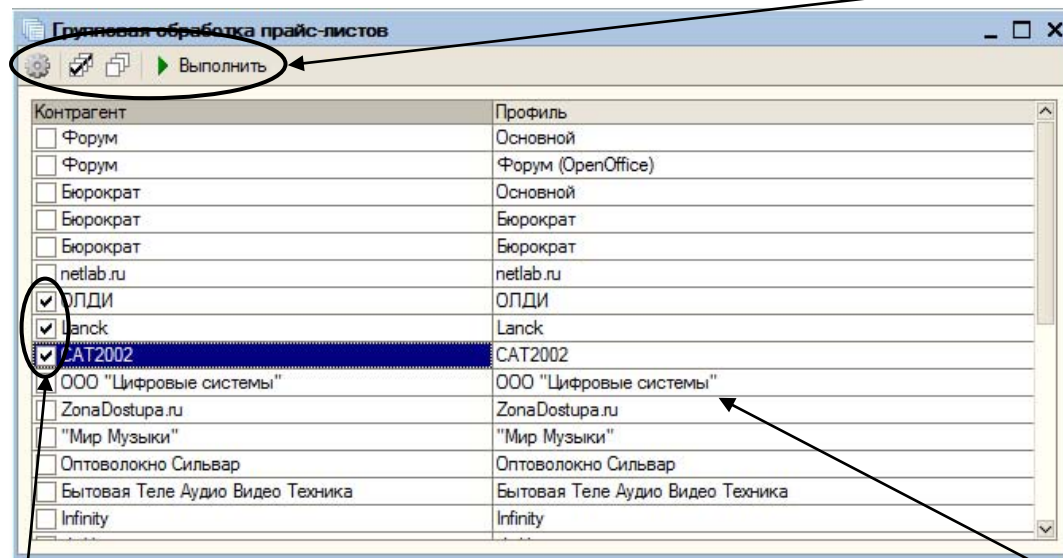
## 8. Групповая обработка прайс-листов

Для запуска формы «Групповая обработка прайс-листов» зайдите в меню «Электронная коммерция / Анализ прайс-листов /  Групповая обработка прайс-листов».

Форма «Групповая обработка прайс-листов» предназначена для группового чтения, загрузки и удаления прайс-листов поставщиков.




### 8.1. Форма групповая обработка прайс-листов поставщиков




Выделенные профили прайс-листов поставщиков сохраняются при закрытии формы.

#### 8.1.1. Панель инструментов формы «Групповая обработка прайс-листов»

8.1.1.1.  **Настройка** – настройка групповой обработки прайс-листов.

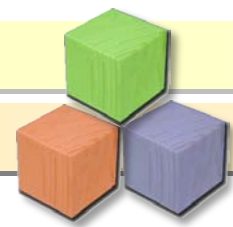
8.1.1.2.  **Выделить все** – выделяет все профили прайс-листов поставщиков.

8.1.1.3.  **Отмена** – снимает выделение со всех профилей прайс-листов поставщиков.

8.1.1.4.  **Выполнить** – выполняет групповую обработку выделенных прайс-листов поставщиков в соответствии с настройками.

8.1.2. **Таблица профилей прайс-листов поставщиков** – в таблице можно выбрать профили прайс-листов поставщиков, с которыми необходимо произвести определенные групповые действия.





## 8.2. Настройки групповой обработки прайс-листов

Настройки применяются к выделенным в «Таблице профилей прайс-листов поставщиков» профилям поставщиков.

### 8.2.1. Закладка «Действия»

**8.2.1.1. Удалить старые прайс-листы** – функция ставит «Пометку на удаление» на старые прайс-листы поставщиков.

**Старые прайс-листы поставщиков** – прайс-листы поставщиков, которые не используются в программе «Анализ прайс-листов».

**8.2.1.2. Прочитать прайс-листы из исходных файлов** – загружает прайс-листы поставщиков в программу «Анализ прайс-листов».

**8.2.1.3. Загрузить данные в 1С Предприятие** – загружает прайс-листы поставщиков из программы «Анализ прайс-листов» в систему 1С Предприятия.

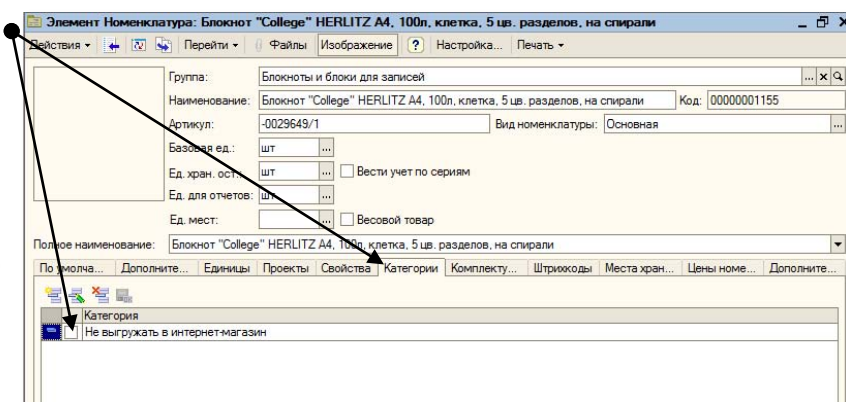
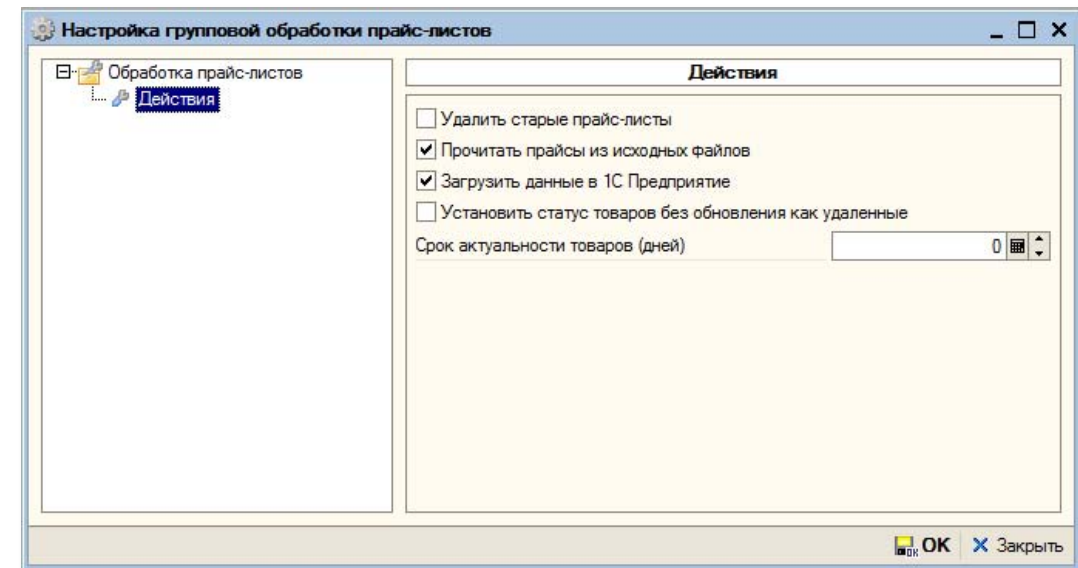
**8.2.1.4. Установить статус товаров «Удаленные»** – на товары, которые давно не обновлялись программой «Анализ прайс-листов», можно поставить статус удаленного товара (**Не выгружать в интернет-магазин**).

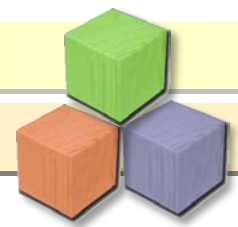
**Важно!** Чтобы функция работала корректно необходимо установить «Срок актуальности товаров (дней)».

Категория «**Не выгружать в интернет-магазин**» находится в карточке товара на закладке «Категории».

Активная галочка «**Не выгружать в интернет-магазин**» показывает, что товар отсутствует.

**8.2.1.5. Срок актуальности товаров (дней)** – необходимо указать количество дней для актуальности товара. Программа находит товары, которые не обновлялись установленное в настройках количество дней, и ставит на эти товары статус «**Не выгружать в Интернет-магазин**».










## 9. Быстрое освоение программы

### 9.1. Начало работы



#### 9.1.1. Настройка программы перед первым запуском

-  [Корректировка конфигурации 1С Предприятия](#)
-  [Корректировка настроек пользователя 1С Предприятия](#)
-  [Просмотр прайс-листов](#)
-  [Загрузка цен и номенклатуры](#)
-  [Места поиска товара в интернете](#)

#### 9.1.2. Запуск программы

-  [Открытие программы](#)
-  [Настройка Контрагентов](#)
-  [Настройка Профилей прайс-листов Контрагентов](#)
-  [Настройка прайс-листов Контрагентов](#)

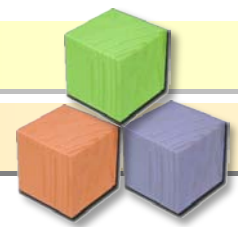
#### 9.1.3. Первая загрузка прайс-листа в программу

-  [Форма профиля загрузки прайс-листов](#)
-  [Дополнительные настройки просмотра прайс-листов](#)

### 9.2. Работа с программой

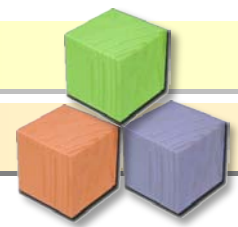
#### 9.2.1. Загрузка прайс-листа в программу

- [Выберите Контрагента](#)
- [Выберите профиль прайс-листа](#)
- [Добавить прайс-лист \ Прочитать прайс-лист повторно](#)
- [Групповая обработка](#)



9.2.2. Открытие прайс-листа в программе	<p>Выберите Контрагента</p> <p>Выберите профиль прайс-листа</p> <p>Выберите прайс-лист</p> <p>Изменить текущий элемент (F2) \ Двойное нажатие левой кнопкой мыши на прайс-листе</p>
9.2.3. Работа с прайс-листом	<p>Анализ групп и товара в группе + Пересчитать количество товаров</p> <p>Выбор групп для выгрузки в систему 1С Предприятие</p> <p>Назначение Аналогов групп</p> <p>Поиск групп с товаром</p> <p>Сохранить работу</p>
9.2.4. Работа с товаром	<p>Двойное нажатие левой кнопкой мыши на группе поставщика</p> <p>Анализ цен и наличия товара</p> <p>Поиск и назначение аналогов \ Сохранить аналоги</p> <p>Отключение товаров</p>
9.2.5. Выгрузка прайс-листа в систему 1С Предприятие	<p>Выберите Контрагента</p> <p>Выберите профиль прайс-листа</p> <p>Выберите прайс-лист</p> <p>Загрузить прайс-лист в 1С</p> <p>Групповая обработка</p>



**9.3. Варианты выгрузки прайс-листа в номенклатуру 1С Предприятия****9.3.1. Основной прайс-лист**

Выгружаем группы и товар без аналогов как новый

Загружаем группы номенклатуры, если не выбран аналог (Вкл.)

Загружаем новую номенклатуру (Вкл.)

**9.3.2. Стандартная работа с прайс-листами**

Обновляем цены и наличие на товары с назначенными аналогами

Загружаем группы номенклатуры, если не выбран аналог (Выкл.)

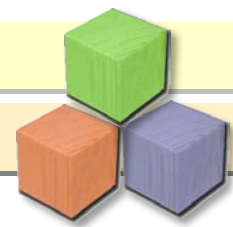
Загружаем новую номенклатуру (Выкл.)

**9.3.3. Групповая обработка**

Выбираем профили прайс-листов

Настраиваем варианты работы с прайс-листами

Выполнить



## 10. Справка

### 10.1. Окно программы

#### 10.1.1. Настройка Контрагентов

#### 10.1.2. Настройка Профилей прайс-листов Контрагентов

1С:Предприятие - Управление торговлей, редакция 10.3

Файл Правка Операции Электронная коммерция Справочники Документы Отчеты Сервис Окна Справка

Профили загрузки прайс-листов

Действия: [Иконки] Перейти: [Иконка]

Код	Наименование
000000001	Поставщики
000000010	"Мир Музыки"
000000007	CAT2002
000000013	Infinity
000000006	Lanck
000000004	netlab.ru
000000009	ZonaDostupa.ru
000000012	Бытовая Теле Аудио Видео Техника
000000003	Бюрократ
000000005	ОПДИ
000000017	ООО "Ф-Центр"
000000008	ООО "Цифровые системы"
000000011	Оптоволокно Сильвар
000000002	Форум

Добавить

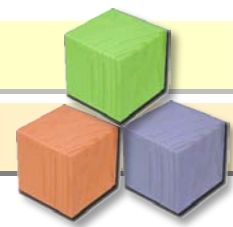
Контрагент	Наименование
Бюрократ	Бюрократ
Бюрократ	Основной

Загрузить

Наименование	Профиль	Дата
Бюрократ, Основной от 03.06.2009 16:41:54	Основной	03.06.2009 16:41:54
Бюрократ, Основной от 14.04.2009 4:48:13	Основной	14.04.2009 4:48:13
Бюрократ, Основной от 17.04.2009 0:59:55	Основной	17.04.2009 0:59:55

#### 10.1.3. Настройка прайс-листов Контрагентов





## 10.2. Форма Прайс-листа Контрагентов (группы) 10.3. Таблица товаров прайс-листа поставщика

1С:Предприятие - Управление торговлей, редакция 10.3

Файл Правка Операции Электронная коммерция Справочники Документы Отчеты Сервис Окна Справка

Бюрократ, Основной от 03.06.2009 16:41:54

Товары

Сравнить: Бюрократ, Основной от 17.04.2009 1:06:48

Наименование

Все...	Нов...	Аналог	Цена	Прайс - лист
1 068	213	212		Кабели, адаптеры, разъемы и розетки
55	7	6	-7,04	Хомуты и зажимы
32	2	2	-10,71	Антенны, конвертеры
432	52	52	-12,02	Аудио-видео кабели
140	3	3	-2,24	Антенные кабели
216	135	135	-15,19	Интерфейсные кабели
110	3	3	-3,47	Кабели для телефонов
8			-28,76	Разъемы и розетки
40	1	1	-58,18	Сетевые кабели 220V
245	18	18		Комплектующие
1 007	54	54		Компьютерные аксессуары
281	31	31		Аксессуары для мобильных устройств
119				Автомобильные аксессуары
56				Домашняя электроника
765	81	81		Мультимедиа
580	18	18		Оптические носители, диски
881	53	53		Карты памяти, USB носители
1 501	63	63		Оригинальные расходные материалы
590	9	9		Совместимые расходные материалы
168	10	10		Сетевое и коммуникационное оборудование
12	3	3		Телефония
187	47	47		Устройства печати
428	30	30		Устройства ввода, мышь, клавиатура
821	357	357		Цифровое фото/видео оборудование
455	35	35		Офисное и демонстрационное оборудование
554	5	5		Мебель
31	3	3		Прогр. Обеспечение
124	3	3		Калькуляторы

Бюрократ, Основной от 03.06.2009 16:41:54 / Кабели, адаптеры, разъемы и розетки / Хомуты и зажимы

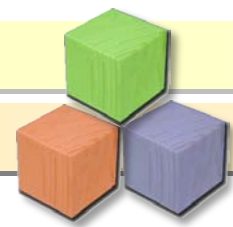
Найти в интернете Пометка товаров Удалить аналоги

Артикул	Наименование	Номенклатура	Цена
H-20625	Стяжки для кабеля 300 мм 50 шт черные	Стяжки для кабеля 300 мм 50 шт черные	148,17 (-2,23%)
H-20626	Стяжки для кабеля 250 мм 50 шт прозрачные	Стяжки для кабеля 250 мм 50 шт прозрачные	120,78 (-2,46%)
H-20631	Хомуты, 400 шт., self-securing, nature	Хомуты, 400 шт., self-securing, nature	297,0
H-20633	Трубка для прокладки кабелей "Easy Flex", внутренний/внешний диаметр 20/25мм, 20м, полиэтилен, белый, Нама	Трубка для прокладки кабелей "Easy Flex", внутренний/внешний диаметр 20/25мм, 20м, полиэтилен, белый	2 145,00 (-2,35%)
H-42642	Набор стяжек для кабеля 25шт черные	Набор стяжек для кабеля 25шт черные	158,40 (-2,50%)
H-42687	Держатель для кабеля 5шт	Держатель для кабеля 5шт	99,0
H-83150	Кабель канал, вн. 1м x 80мм x 30мм, вн. 35x20 мм, алюминиевая крышка, Нама	Кабель канал, вн. 1м x 80мм x 30мм, вн. 35x20 мм, алюминиевая крышка, Нама	1 155,00 (-2,37%)
H-83151	Кабель-менеджер "Easy Cover", 1,5 м, 30 мм, белый, Нама	Кабель-менеджер "Easy Cover", 1,5 м, 30 мм, белый, Нама	462,00 (-2,36%)
H-83152	Кабель-менеджер "Easy Cover", 1,5 м, 30 мм, серебряный, Нама	Кабель-менеджер "Easy Cover", 1,5 м, 30 мм, серебряный, Нама	495,00 (-2,40%)
H-83153	Обертка для кабеля "Easy Flexwrap", 1,8 м, черный, Нама	Обертка для кабеля "Easy Flexwrap", 1,8 м, черный, Нама	412,50 (-39,20%)
H-83154	Обертка для кабеля "Easy Flexwrap", 1,8 м, серый, Нама	Обертка для кабеля "Easy Flexwrap", 1,8 м, серый, Нама	561,00 (-2,35%)
H-83155	Обертка для кабеля "Easy Flexwrap", 1,8 м, белый, Нама	Обертка для кабеля "Easy Flexwrap", 1,8 м, белый, Нама	561,00 (-2,35%)
H-83156	Стяжки для кабеля на "липучке" Hook & Loop Cable Ties, 180 мм, 5 шт., разноцветные, Нама	Стяжки для кабеля на "липучке" Hook & Loop Cable Ties, 180 мм, 5 шт., разноцветные, Нама	165,00 (-2,40%)
H-83157	Стяжки для кабеля на "липучке" самоклеющиеся Hook & Loop "Duo", 100 мм, 12 шт., разноцветные, Нама	Стяжки для кабеля на "липучке" самоклеющиеся Hook & Loop "Duo", 100 мм, 12 шт., разноцветные, Нама	297,00 (-2,33%)
H-83158	Стяжки для кабеля на "липучке" Hook & Loop Cable Ties с возможностью крепления на кабеле, 110 мм, 6 шт., разноцветные, Нама	Стяжки для кабеля на "липучке" Hook & Loop Cable Ties с возможностью крепления на кабеле, 110 мм, 6 шт., разноцветные, Нама	165,00 (-2,40%)
H-83159	Кабель канал полукруглый, вн. 100 x 9 x 2.1 см, черный, Нама	Кабель канал полукруглый, вн. 100 x 9 x 2.1 см, черный, Нама	594,00 (-2,39%)
H-83160	Кабель канал полукруглый, вн. 100 x 9 x 2.1 см, серебряный, Нама	Кабель канал полукруглый, вн. 100 x 9 x 2.1 см, серебряный, Нама	660,00 (-2,35%)
H-83161	Кабель канал полукруглый, вн. 100 x 9 x 2.1 см, белый, Нама	Кабель канал полукруглый, вн. 100 x 9 x 2.1 см, белый, Нама	495,00 (-2,40%)
Nylon_100	Стяжка нейлоновая неоткр. (100шт) 100 мм	Стяжка нейлоновая неоткр. (100шт) 100 мм	10,23 (-22,58%)
Nylon_150	Стяжка нейлоновая неоткр. (100шт) 150 мм	Стяжка нейлоновая неоткр. (100шт) 150 мм	26,07 (-8,86%)
Nylon_200	Стяжка нейлоновая неоткр. (100шт) 200 мм	Стяжка нейлоновая неоткр. (100шт) 200 мм	36,63 (-1,80%)
Plat20x20	Самокл. площадка для крепления стяжек (100шт), 20x20мм	Самокл. площадка для крепления стяжек (100шт), 20x20мм	36,30 (-58,18%)

OK Записать Заккрыть

Профили загрузки прайс-л... 54 / Кабели, адаптеры, р...





## 10.4. Форма Профили загрузки прайс-листов, закладка Данные

### 10.4.1. Основные данные

Наименование: Основной Контрагент: Бюрократ

**Основные данные**

Файл: C:\Users\Sony\Desktop\Новая папка\Конфигурация\_Анализ\_прайс-листов\Excel\...

Лист: Лист1\$ Первая строка: 4

Группы: Группа с: 1 Группа по: 0

☐ Группы в колонках

Нет аналичии: 0

Вид загрузки: Открывать файл как базу данных через ODBC

Колонка	Номер	Обязательно	Идентифи...	Группа	Пропускать
Код		<input type="checkbox"/>	<input type="checkbox"/>	<input type="checkbox"/>	<input type="checkbox"/>
Артикул	2	<input checked="" type="checkbox"/>	<input checked="" type="checkbox"/>	<input type="checkbox"/>	<input type="checkbox"/>
Штрихкод		<input type="checkbox"/>	<input type="checkbox"/>	<input type="checkbox"/>	<input type="checkbox"/>
Наименование	3	<input checked="" type="checkbox"/>	<input checked="" type="checkbox"/>	<input type="checkbox"/>	<input type="checkbox"/>
Цена	4	<input checked="" type="checkbox"/>	<input type="checkbox"/>	<input checked="" type="checkbox"/>	<input type="checkbox"/>
Остаток	7	<input type="checkbox"/>	<input type="checkbox"/>	<input type="checkbox"/>	<input type="checkbox"/>

OK Записать Закреть

## закладка Загрузка

### 10.4.2. Номенклатура

Наименование: Основной Контрагент: Бюрократ

**Номенклатура**

☒ Загружать группы номенклатуры, если не выбран аналог

☒ Загружать новую номенклатуру

☐ Не загружать новую номенклатуру, если "нет в наличии"

☐ Обновлять наименования в загруженной номенклатуре

☐ Добавить артикул к наименованию товара

Действует только при включенном режиме "Обновлять наименования в загруженной номенклатуре".

☒ Изменять статус номенклатуры "нет в наличии"

☒ Загружать остаток из прайс-листа

OK Записать Закреть

### 10.4.3. Цены

Наименование: Основной Контрагент: Бюрократ

**Цены**

Скидка: 0,000000 Валюта: USD

Цена номенклатуры

☒ Загружать цену номенклатуры Тип цены: Закупочная

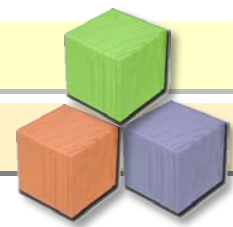
☒ Загружать только меньшую цену

Цена контрагента

☒ Загружать цену контрагента Тип цены: Бюрократ

Загружать цену номенклатуры контрагента имеет смысл только если нужно сравнение с ценами на аналогичный товар с другими поставщиками.

OK Записать Закреть



## 10.5. Форма Дополнительные настройки просмотра прайс-листа, закладка Прайс-листы

### 10.5.1. Товары

Дополнительные настройки просмотра прайс-листа

Прайс-лист

- Товары
- Цены
- Группы
- Поиск

Поиск аналогов

- Общие
- Наименование (похожие)
- Полнотекстовый поиск

**Товары**

Выделить

- ☒ Позиции не имеющиеся на складе
- ☒ Новые позиции

Фильтр

- ☐ Только новые товары
- ☐ Только товары без аналогов
- ☐ Только товары "В наличии"
- ☒ Без отключенных товаров

Сортировка

Артикул

OK Закрыть

### 10.5.2. Цены

Дополнительные настройки просмотра прайс-листа

Прайс-лист

- Товары
- Цены
- Группы
- Поиск

Поиск аналогов

- Общие
- Наименование (похожие)
- Полнотекстовый поиск

**Цены**

Базовая цена: Цена в 1С

- ☒ Выделить цветом измененные цены
- ☒ Показывать процент изменения цены
- ☒ Показывать цены других поставщиков

OK Закрыть

### 10.5.3. Группы

Дополнительные настройки просмотра прайс-листа

Прайс-лист

- Товары
- Цены
- Группы
- Поиск

Поиск аналогов

- Общие
- Наименование (похожие)
- Полнотекстовый поиск

**Группы**

Подсчет товаров в группах

- ☒ Общее количество товаров
- ☒ Количество товаров без аналога
- ☒ Количество новых товаров
- ☒ Процент изменения средней цены в группе

OK Закрыть

### 10.5.4. Поиск

Дополнительные настройки просмотра прайс-листа

Прайс-лист

- Товары
- Цены
- Группы
- Поиск

Поиск аналогов

- Общие
- Наименование (похожие)
- Полнотекстовый поиск

**Поиск**

- ☐ Использовать нечеткий поиск по наименованию

Сколько отбирать: 50

Максимальное количество найденных аналогов.

Вес чисел: 4


Значимость чисел при сравнении.

Добротность: 0,40

Коэффициент точности.

Выводить минимум: 10

OK Закрыть



## Форма Дополнительные настройки просмотра прайс-листа, закладка Поиск аналогов

### 10.5.5. Общие

Дополнительные настройки просмотра прайс-листов

Прайс-лист

- Товары
- Цены
- Группы
- Поиск

Поиск аналогов

- Общие**
- Наименование (похожие)
- Полнотекстовый поиск

**Общие**

☒ Выбирать аналог из найденных  
Перед записью аналога номенклатуры выбирать вручную из списка возможных найденных аналогов.

☐ Сразу записывать аналоги  
При отключенном флажке, после поиска, аналоги записываются во временную таблицу, проверяются, затем при необходимости редактируются и записываются. За исключением случаев когда аналог ищется на выбранную строку прайс-листа.

☐ Искать аналог выбором из списка  
Реагировать на двойное нажатие на поле Номенклатура. При включенном значении "Поиск аналога", при отключенном "Выбор аналога"

☒ Искать только в выбранной группе номенклатуры  
Не действует для полнотекстового поиска.

Вариант поиска: По наименованию (точно)

OK Закрыть

### 10.5.6. Наименование (похожие)

Дополнительные настройки просмотра прайс-листов

Прайс-лист

- Товары
- Цены
- Группы
- Поиск

Поиск аналогов

- Общие
- Наименование (похожие)**
- Полнотекстовый поиск

**Наименование (похожие)**

Сколько отбирать: 50

Максимальное количество найденных аналогов.

Вес чисел: 4

Значимость чисел при сравнении.

Добротность: 0,40

Коэффициент точности.

Выводить минимум: 10

Цена % (+/-): 0,00

Допустимая разница в цене в процентах. Так же используется при полнотекстовом поиске.

OK Закрыть

### 10.5.7. Полнотекстовый поиск

Дополнительные настройки просмотра прайс-листов

Прайс-лист

- Товары
- Цены
- Группы
- Поиск

Поиск аналогов

- Общие
- Наименование (похожие)
- Полнотекстовый поиск**

**Полнотекстовый поиск**

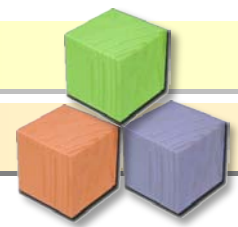
Неточность полнотекстового поиска (%): 25

☒ Искать артикул

☒ Искать наименование

OK Закрыть





## 10.6. Форма Общие настройки просмотра прайс-листов, закладка Прайс-лист

### 10.6.1. Цвета

The dialog box 'Общие настройки просмотра прайс-листов' has a tree view on the left with 'Прайс-лист' expanded, showing 'Цвета' and 'Цены'. The 'Цвета' tab is active. It contains settings for background colors of groups, goods, and prices.

Цвета	
Группы	
Цвет фона новых групп:	<input type="color"/> 207, 220, 246 ...
Цвет фона обновленных групп:	<input type="color"/> 231, 233, 235 ...
Товары	
Цвет фона товаров без аналогов:	<input type="color"/> 251, 255, 214 ...
Цвет фона товаров с незаписанным аналогом:	<input type="color"/> 255, 153, 204 ...
Цвет фона отсутствующих товаров:	<input type="color"/> 233, 218, 216 ...
Цвет фона новых товаров:	<input type="color"/> 219, 236, 244 ...
Цвет текста отключенных товаров:	<input type="color"/> 157, 157, 157 ...
Цены	
Цвет фона увеличенной цены:	<input type="color"/> 235, 216, 216 ...
Цвет фона уменьшенной цены:	<input type="color"/> 201, 244, 203 ...

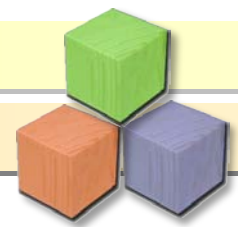
Buttons: OK, Закрыть

### 10.6.2. Цены

The dialog box 'Общие настройки просмотра прайс-листов' has the 'Цены' tab active. It contains a single setting for the currency used when viewing price lists.

Цены	
Валюта цен при просмотре прайс-листов:	<input type="text" value="руб."/> ...

Buttons: OK, Закрыть



## 10.7. Форма Настройка загрузки цен и номенклатуры, закладка Загрузка

### 10.7.1. Цены

The screenshot shows a window titled 'Настройка загрузки цен и номенклатуры'. On the left is a tree view with 'Загрузка' expanded, showing 'Цены' and 'Номенклатура'. The 'Цены' tab is active. The main area contains three checked options:

- ☒ Загружать цены вчерашней датой  
Включить для корректного отображения загруженных цен в Управлении торговлей.
- ☒ Устанавливать групповые наценки новой номенклатуры
- ☒ Устанавливать расчетные цены при изменении базовой цены  
Действует только при наличии модуля "Ценообразование".


At the bottom right are 'OK' and 'Закрыть' buttons.

### 10.7.2. Номенклатура

The screenshot shows the same window, but with the 'Номенклатура' tab selected. The tree view on the left also has 'Номенклатура' selected. The main area contains three checked options:

- ☒ Загружать "Номенклатуры контрагентов"  
Включить для заполнения данных об аналогах товаров в типовом справочнике Управления торговлей. Может быть нужно при использовании типовых средств, таких как печать Заказа поставщику с его названиями и обмен документами через CommerceML.
- ☒ Загружать основного поставщика в Номенклатуру  
Включить для заполнения поля "Основной поставщик" в справочнике Номенклатура Управления торговлей. Используется при заполнении документов Заказ поставщику на основании Заказов покупателей.
- ☒ Загружать статус товара в Категорию Номенклатуры  
Включить для заполнения категории "Не выгружать в интернет-магазин".  
Используется внешней обработкой обмена данными с интернет-магазином.

At the bottom right are 'OK' and 'Закрыть' buttons.



## 10.8. Форма Места поиска товара в Интернете

Наименование	Строка поиска	Владелец
Яндекс - Картинки	<code>http://images.yandex.ru/yandsearch?stype=image&amp;text={Наименование}</code>	
Сайт "Форум"	<code>http://www.forum3.ru/descr.aspx?code={Код}</code>	Форум

## 10.9. Форма Групповая обработка прайс-листов

Контрагент	Профиль
<input checked="" type="checkbox"/> Форум	Основной
<input checked="" type="checkbox"/> Форум	Форум (OpenOffice)
<input checked="" type="checkbox"/> Бюрократ	Основной
<input checked="" type="checkbox"/> Бюрократ	Бюрократ
<input checked="" type="checkbox"/> netlab.ru	netlab.ru
<input checked="" type="checkbox"/> ОПДИ	ОПДИ
<input checked="" type="checkbox"/> Lanck	Lanck
<input checked="" type="checkbox"/> CAT2002	CAT2002
<input checked="" type="checkbox"/> ООО "Цифровые системы"	ООО "Цифровые системы"
<input checked="" type="checkbox"/> ZonaDostupa.ru	ZonaDostupa.ru
<input checked="" type="checkbox"/> "Мир Музыки"	"Мир Музыки"
<input checked="" type="checkbox"/> Оптоволокно Сильвар	Оптоволокно Сильвар
<input checked="" type="checkbox"/> Бытовая Теле Аудио Видео Техника	Бытовая Теле Аудио Видео Техника
<input checked="" type="checkbox"/> Infinity	Infinity
<input checked="" type="checkbox"/> ООО "Ф-Центр"	ООО "Ф-Центр"

## 10.10. Форма Настройка групповой обработки прайс-листов, закладка Действия


**Действия**

- ☐ Удалить старые прайс-листы
- ☒ Прочитать прайсы из исходных файлов
- ☒ Загрузить данные в 1С Предприятие
- ☐ Установить статус товаров без обновления как удаленные

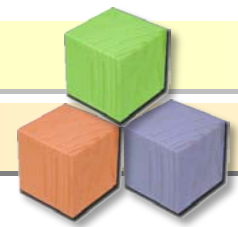
Срок актуальности товаров (дней)





OK Закрыть

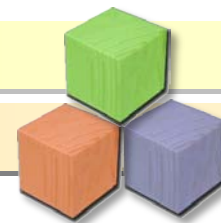


**10.11. Поиск по назначению кнопок**

Кнопка	Назначение кнопки	Форма
	Добавить Добавить	Настройка Контрагентов Настройка Профилей прайс-листов Контрагентов
	Добавить копированием Добавить копированием	Настройка Контрагентов Настройка Профилей прайс-листов Контрагентов
	Изменить текущий элемент Изменить текущий элемент Изменить текущий элемент	Настройка Контрагентов Настройка Профилей прайс-листов Контрагентов Настройка прайс-листов Контрагентов
	Установить пометку удаления Установить пометку удаления Установить пометку удаления	Настройка Контрагентов Настройка Профилей прайс-листов Контрагентов Настройка прайс-листов Контрагентов
	Просмотр по владельцу Просмотр по владельцу	Настройка Профилей прайс-листов Контрагентов Настройка прайс-листов Контрагентов
	Фильтр Контрагентов	Настройка Контрагентов
	Добавить прайс-лист Загрузить	Настройка Профилей прайс-листов Контрагентов Форма профиля загрузки прайс-листов
	Сохранить профиль	Настройка Профилей прайс-листов Контрагентов
	Загрузить профиль	Настройка Профилей прайс-листов Контрагентов
	Ок Ок	Настройка Профилей прайс-листов Контрагентов Форма Прайс-листа Контрагентов (группы)




	Записать Записать	Настройка Профилей прайс-листов Контрагентов Форма Прайс-листа Контрагентов (группы)
	Закреть Закреть Закреть Закреть	Настройка Профилей прайс-листов Контрагентов Форма Прайс-листа Контрагентов (группы) Дополнительные настройки просмотра прайс-листов Форма поиска аналогов товара
	Загрузить прайс-лист в 1С Загрузить текущую группу в 1С	Настройка Профилей прайс-листов Контрагентов Форма Прайс-листа Контрагентов (группы)
	Прочитать прайс-лист повторно	Настройка Профилей прайс-листов Контрагентов
	Только новые	Настройка Профилей прайс-листов Контрагентов
	Выделить все Выделить все	Форма Прайс-листа Контрагентов (группы) Групповая обработка прайс-листов
	Отмена Отмена	Форма Прайс-листа Контрагентов (группы) Групповая обработка прайс-листов
	Избранное	Форма Прайс-листа Контрагентов (группы)
	Пересчитать количество товаров Повторный поиск	Форма Прайс-листа Контрагентов (группы) Форма поиска аналогов товара
	Настройка Настройка поиска	Форма Прайс-листа Контрагентов (группы) Форма поиска аналогов товара
 	Группы прайс-листа	Форма Прайс-листа Контрагентов (группы)



	Ок	Дополнительные настройки просмотра прайс-листов
	Найти аналог текущей строки	Таблица товаров прайс-листа поставщика
	Выбрать аналог текущей строки	Таблица товаров прайс-листа поставщика
	Поиск аналогов	Таблица товаров прайс-листа поставщика
	Записать найденные аналоги	Таблица товаров прайс-листа поставщика
	Найти группу текущей строки	Таблица товаров прайс-листа поставщика
	Найти в интернете	Таблица товаров прайс-листа поставщика
	Пометить товар	Таблица товаров прайс-листа поставщика
	Удалить аналог текущей строки	Таблица товаров прайс-листа поставщика
	Остановить поиск	Таблица товаров прайс-листа поставщика
	Выбрать	Таблица товаров прайс-листа поставщика
	Настройка	Групповая обработка прайс-листов
	Выполнить	Групповая обработка прайс-листов





## Пожелание

### Программа не ограничивается данной инструкцией.

Программный продукт «**Анализ прайс-листов**» постоянно совершенствуется. Все изменения направлены на улучшения работы программы и удобства ее использования.

Мы старались создать гибкий инструмент, в процессе использования которого, изучив возможности программы, Вы сможете более гибко, уверенно и точно применять потенциал программы.

Если у вас возникли идеи, как улучшить наш программный продукт, присылайте их. Нам важно Ваше мнение!

Если в Вашей версии программы появились новшества, не описанные в данной инструкции, и Вы не знаете, как их использовать, обращайтесь в отдел сопровождения: e-mail [support@b2b-soft.ru](mailto:support@b2b-soft.ru), icq 402 265 284

Если при работе с программой возникли ошибки, просим подробно описать ошибку и действия, приведшие к её возникновению по адресу [support@b2b-soft.ru](mailto:support@b2b-soft.ru)

**Производим адаптацию программы под вашу конфигурацию 1С.**

**Ждем отзывов и предложений**

Контакты:	Телефон	ICQ	Электронная почта	Сайт
Отдел продаж	+7 (916) 665 09 92	402 265 284	<a href="mailto:info@b2b-soft.ru">info@b2b-soft.ru</a>	<a href="http://www.b2b-soft.ru">www.b2b-soft.ru</a>
Отдел сопровождения	+7 (916) 665 09 92	402 265 284	<a href="mailto:support@b2b-soft.ru">support@b2b-soft.ru</a>	<a href="http://www.b2b-soft.ru">www.b2b-soft.ru</a>