

# Изменения и дополнения к документации

## «1С:Управление торговлей» Редакция 11.4.13

Продажи/Закупки .....	1
Заказы в сервисе «1С:EDI» .....	1
Учет партий прослеживаемости импортного товара .....	29
Интеграция с ИС МП (обувь, одежда, табак...) .....	38
Интеграция с ЕГАИС .....	54
Интеграция с ВЕТИС .....	54
Регламентированный учет .....	55
Патентная система налогообложения .....	55
Казначейство .....	58
Код выплат (поле 110) в платежном поручении .....	58
Сервисные возможности .....	58
Заполнение объектов по статистике .....	58
Печатные формы, отчеты, обработки .....	59
Работа с почтовыми сообщениями .....	59
Групповое изменение реквизитов .....	60
Настройка и ведение контактной информации .....	60
Обновление версии ИБ .....	60
Обсуждения .....	60
Поиск и удаление дублей .....	61
Полнотекстовый поиск .....	61
Удаление помеченных объектов .....	61
Пользователи .....	62
Управление доступом .....	62
Обмен с сайтам интернет-магазина .....	62
Новые возможности в работе с информационными базами в облачном сервисе <a href="https://1cfresh.com/">https://1cfresh.com/</a> .....	62

### ПРОДАЖИ/ЗАКУПКИ

#### Заказы в сервисе «1С:EDI»

Для обмена и согласования заказов без электронной подписи с целью заказывать товары и услуги у поставщика из программы 1С предусмотрен сервис «1С:EDI».

Основная задача сервиса «1С:EDI» – онлайн организация процесса заказа товаров и услуг у поставщика с возможностью получения оперативной информации о состоянии выполнения заказа.

Преимущества использования сервиса «1С:EDI»:

- Автоматическое создание документов **Заказ клиента** при появлении новых заказов в 1С:EDI.
- Автоматическое обновление ранее загруженных документов **Заказ клиента** при изменении заказов в 1С:EDI.
- Оформление заказов покупателями в терминах своей номенклатуры.
- Автоматическое обновление документов **Заказ поставщику** при изменении в 1С:EDI. Позволяет всегда иметь актуальную информацию по состоянию заказов.
- Автоматическая отмена всех строк заказа при получении информации из сервиса об отмене заказа поставщиком в 1С:EDI.

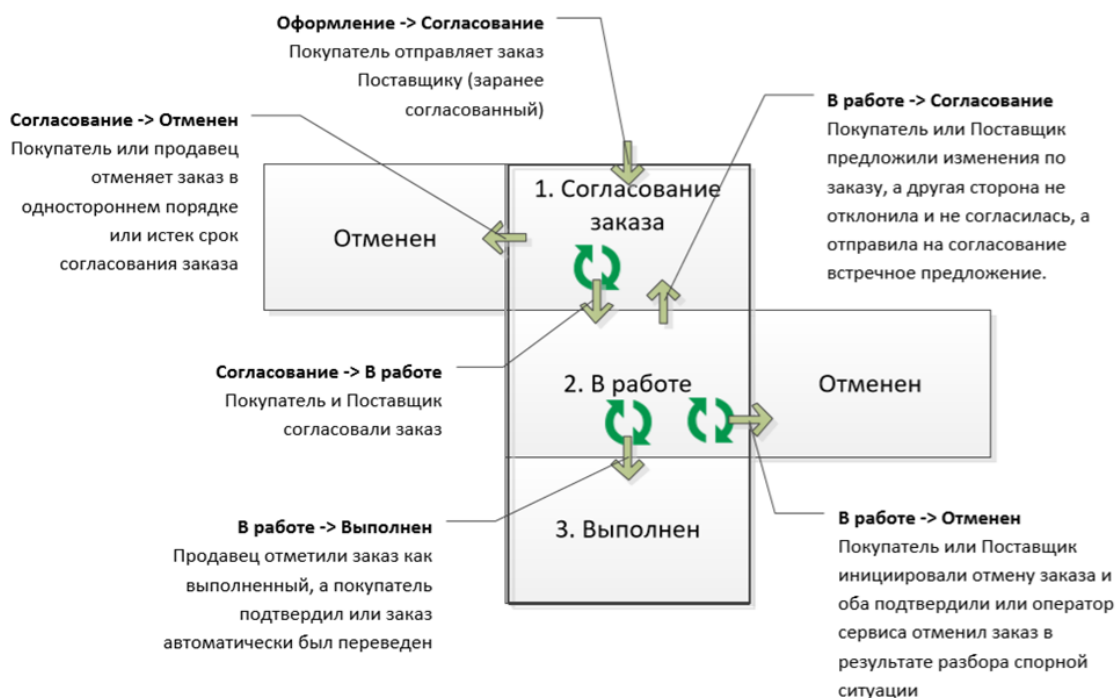
## Изменения и дополнения к документации «1С:Управление торговлей 11» Редакция 11.4.13

- Контроль всего процесса взаимодействия поставщика и покупателя (с использованием протокола EDI, текущего состояния и статусов заказов).
- Простое подключение к сервису «1С:EDI». Достаточно зарегистрироваться в сервисе «1С:Бизнес-сеть» и включить соответствующие функциональные опции.
- Не требуется дополнительных интеграций, вся функциональность по сервису EDI входит в состав программы 1С.
- Снижение трудозатрат и ошибок за счет сокращения ручного ввода данных в программу 1С.

Сервис «1С:EDI» решает следующие бизнес-задачи:

- Формирование заказов и их отправка поставщикам из программы 1С.
- Согласование заказов в программе 1С.
- Согласование корректировок заказов на этапе их выполнения (сроков, количества, ассортимента и др.).
- Возможность обмена заказами поставщиков с торговыми сетями из программы 1С.
- Перевод взаимоотношений закупок и поставщиков по заказам на ЭДО.
- Отслеживание заказов по их текущему состоянию.

Общая схема обмена и согласования заказа в сервисе 1С:EDI:



Покупатель и продавец, как участники использования сервиса «1С:EDI», будут иметь возможность отследить статус, текущее состояние заказа и применить в отношении заказа необходимые действия, доступные в зависимости от статуса и текущего состояния заказа в EDI.

Статусы сервиса, состояния заказов, доступные действия покупателя и продавца представлены на схеме.

# Изменения и дополнения к документации «1С:Управление торговлей 11» Редакция 11.4.13

Стадии заказа					
№	Статус сервиса	Статус Покупателя	Доступные действия покупателя	Статус продавца	Доступные действия продавца
<b>Согласование</b>					
1	Согласован покупателем, на согласовании у продавца  (Согласуется продавцом)	Согласован	1. Отменить	На согласовании	1. Направить на согласование покупателю измененный заказ 2. Согласовать, приступить к выполнению 3. Отменить
2	Согласован продавцом на согласовании у покупателя  (Согласуется покупателем)	На согласовании	1. Направить на согласование продавцу измененный заказ 2. Согласовать, направить на выполнение 3. Отменить	Согласован	1. Отменить
<b>Выполняется</b>					
3	Выполняется  (Выполняется)	Выполняется	1. Направить запрос на изменение 2. Отменить	Выполняется	1. Отметить выполненным 2. Направить запрос на изменение 3. Отменить
4	Запрошено изменение продавцом, на согласовании у продавца  (Изменения подтверждаются продавцом)	Запрос на изменение	1. Отозвать запрос на изменение	Выполняется	1. Согласовать запрос на изменение 2. Отклонить запрос на изменение 3. Вернуть на согласование покупателю измененный заказ
5	Запрошено изменение продавцом, на согласовании у покупателя  (Изменения подтверждаются покупателем)	Выполняется	1. Согласовать запрос на изменение 2. Отклонить запрос на изменение 3. Вернуть на согласование продавцу измененный заказ	Запрос на изменение	1. Отозвать запрос на изменение

Стадии заказа					
№	Статус сервиса	Статус Покупателя	Доступные действия покупателя	Статус продавца	Доступные действия продавца
<b>Выполняется</b>					
6	На подтверждении выполнения у покупателя  (Подтверждается выполнение)	Выполняется	1. Подтвердить выполнение 2. Не подтверждать выполнение	Выполнен	1. Вернуть на выполнение
7	Покупатель отклонил выполнение заказа  (Выполнение отклонено)	Не выполнен	1. Подтвердить выполнение	Выполнен	1. Вернуть на выполнение 2. Отменить
<b>Выполнен</b>					
8	Выполнен  (Выполнен)	Выполнен		Выполнен	
<b>Отменен</b>					
9	Отменен покупателем, ожидается подтверждение продавцом  (Отмена подтверждается продавцом)	Отменен	1. Вернуть на выполнение	Выполняется	1. Согласиться с отменой
10	Отменен продавцом ожидается подтверждение покупателем  (Отмена подтверждается покупателем)	Выполняется	1. Согласиться с отменой	Отменен	1. Вернуть на выполнение
11	Отменен	Отменен		Отменен	

# Изменения и дополнения к документации «1С:Управление торговлей 11» Редакция 11.4.13

## Изменения в панели навигации «НСИ и администрирование»

Настройки сервиса «1С:Бизнес-сеть» перенесены из панели навигации **НСИ и администрирование** – **Настройка НСИ и разделов - Обмен электронными документами** в **НСИ и администрирование** – **Настройка интеграции**.

Было:

← → **Обмен электронными документами**

Настройка параметров обмена электронными документами.

Работа со всеми внешними ресурсами, выполняемая по расписанию, заблокирована для предотвращения конфликтов с основной информационной базой.

[Разблокировать работу с внешними ресурсами](#)

✓ **Электронная подпись и шифрование**

Электронные подписи [Настройки электронной подписи и шифрования](#)  
Возможность обмена электронными документами с электронной подписью.  
[Маршруты подписания](#)  
Настройка правил и очередности подписания электронных документов

[Настройка сертификатов и программ, используемых для подписания и шифрования.](#)

> **Обмен с банками**

> **Обмен с контрагентами**

**Сервис 1С:Бизнес-сеть**

Обмен данными 1С:Бизнес-сеть  
Обмен документами без электронной подписи, публикация и поиск торговых предложений в сервисе 1С:Торговая площадка.  
[Подключиться к сервису 1С:Бизнес-сеть](#) [Профиль организации в 1С:Бизнес-сеть](#)  
Обмен электронными документами без электронной подписи, работа с торговыми предложениями.  
Управление организацией в сервисе 1С:Бизнес-сеть. Будет произведен переход на сайт 1С:Бизнес-сеть.  
[Настройки 1С:Бизнес-сеть](#)  
Управление настройками и возможностями, которые предоставляет сервис 1С:Бизнес-сеть.

Стало:

Лица с правом подписи	<b>Настройка интеграции</b>
Физические лица	
<b>Администрирование</b>	Интеграция с 1С:Документооборотом
Обслуживание	Система проектирования прикладных решений
Общие настройки	Синхронизация данных
Интерфейс	Обмен электронными документами
Настройки пользователей и прав	Обмен с сайтом
Интернет-поддержка и сервисы	<b>1С:Бизнес-сеть</b>
Органайзер	См. также
Настройки работы с файлами	<b>Валюты</b>
Печатные формы, отчеты и обработки	Банки
РМК и оборудование	Страны мира
Интеграция с ГИСМ (изделия из меха)	Производственные календари

## Изменения и дополнения к документации «1С:Управление торговлей 11» Редакция 11.4.13



Сервис 1С:Бизнес-сеть

Настройки сервиса 1С:Бизнес-сеть

Работа со всеми внешними ресурсами, выполняемая по расписанию, заблокирована для предотвращения конфликтов с основной информационной базой.

[Разблокировать работу с внешними ресурсами](#)

Обмен данными 1С:Бизнес-сеть

Обмен и согласование документов без электронной подписи в сервисе 1С:EDI, публикация и поиск торговых предложений в сервисе 1С:Торговая п  
1С:Доставка.

[Подключиться к сервису 1С:Бизнес-сеть](#)

Подключить организацию для работы с сервисами 1С:Бизнес-сеть

[Профиль организации в 1С:Бизнес-сеть](#)

Управление организацией в сервисе 1С:Бизнес-сеть.  
Будет произведен переход на сайт 1С:Бизнес-сеть.

[Настройки 1С:Бизнес-сеть](#)

Управление настройками и возможностями, которые предоставляет сервис 1С:Бизнес-сеть.

### Регистрация, авторизация и настройки сервиса «1С:EDI»

Для обмена и согласования заказов без электронной подписи в сервисе «1С:EDI» необходимо включить функциональные опции:

- **Обмен данными 1С:Бизнес-сеть (НСИ и администрирование – Настройка интеграции - 1С:Бизнес-сеть).**
- **Согласовать заказы через сервис 1С:EDI (НСИ и администрирование – Настройка интеграции – 1С:Бизнес-сеть - 1С:EDI).** Опция доступна при включенной опции **Обмен данными 1С:Бизнес-сеть.**



Сервис 1С:Бизнес-сеть

Настройки сервиса 1С:Бизнес-сеть

Работа со всеми внешними ресурсами, выполняемая по расписанию, заблокирована для предотвращения конфликтов с основной информационной базой.

[Разблокировать работу с внешними ресурсами](#)

Обмен данными 1С:Бизнес-сеть

Обмен и согласование документов без электронной подписи в сервисе 1С:EDI, публикация и поиск торговых предложений в сервисе 1С:Доставка.

[Подключиться к сервису 1С:Бизнес-сеть](#)

Подключить организацию для работы с сервисами 1С:Бизнес-сеть

[Профиль организации в 1С:Бизнес-сеть](#)

Управление организацией в сервисе 1С:Бизнес-сеть.  
Будет произведен переход на сайт 1С:Бизнес-сеть.

[Настройки 1С:Бизнес-сеть](#)

Управление настройками и возможностями, которые пре, сервис 1С:Бизнес-сеть.

**1С:EDI**

**Согласовывать заказы через сервис 1С:EDI**

Обмениваться и согласовывать заказы через сервис 1С:EDI.

[Текущие дела 1С:EDI](#)

Рабочее место для обмена документами через сервис 1С:EDI и получения оперативной информации о текущем состоянии взаимодействия с контрагентами

[Настройки 1С:EDI](#)

Настройки приема и отправки заказов через 1С:EDI.

Метод авторизации в сервисе «1С:EDI» аналогичен авторизации в сервисе «1С:Бизнес сеть».

Для работы с сервисом «1С:EDI» организации необходимо зарегистрироваться в сервисе 1С:Бизнес-сеть (команда **Подключиться к сервису 1С:Бизнес-сеть**)(НСИ и администрирование – **Настройка интеграции - 1С:Бизнес-сеть**). Отдельной регистрации не требуется.

# Изменения и дополнения к документации «1С:Управление торговлей 11» Редакция 11.4.13



## Сервис 1С:Бизнес-сеть

Настройки сервиса 1С:Бизнес-сеть

Работа со всеми внешними ресурсами, выполняемая по расписанию, заблокирована для предотвращения конфликтов с основной информационной базой.

[Разблокировать работу с внешними ресурсами](#)

Обмен данными 1С:Бизнес-сеть

Обмен и согласование документов без электронной подписи в сервисе 1С:EDI, публикация и поиск торговых предложений в сервисе 1С:Торговая 1С:Доставка.

[Подключиться к сервису 1С:Бизнес-сеть](#)

[Профиль организации в 1С:Бизнес-сеть](#)

Подключить организацию для работы с сервисами 1С:Бизнес-сеть

Управление организацией в сервисе 1С:Бизнес-сеть.  
Будет произведен переход на сайт 1С:Бизнес-сеть.

### ★ Подключение к сервису 1С:Бизнес-сеть



[1С:Бизнес-сеть](#) — сервисы для удобного взаимодействия пользователей 1С:Предприятия друг с другом.

Зарегистрируйте организацию в сервисе 1С:Бизнес-сеть и получите возможности:


- [ЭДО без электронной подписи](#) — обмен электронными документами (отправка и получение документов) непосредственно и дополнительные настройки обмена.

- [Торговая площадка](#) — сервис в программах 1С:Предприятие для поставщиков и покупателей (закупщиков).

Поставщикам - сервис помогает упростить процессы обработки заказов и получить новых клиентов;

Покупателям - найти выгодных поставщиков и сократить время оформления заказов.

Подключе...	Организация	Управление
	Металл-Сервис	
<input checked="" type="checkbox"/>	ООО "Промресурс"	<a href="#">Профиль организации</a>

Настройки приема и отправки заказов через 1С:EDI выполняются по соответствующей гиперссылке **НСИ и администрирование – Настройка интеграции – 1С:Бизнес-сеть - 1С:EDI**. Если настройки не заданы, то гиперссылке соответствует наименование **Настроить 1С:EDI** и будет выдано предупреждение  «1С:EDI не настроен ни для одной организации».



## Сервис 1С:Бизнес-сеть

Настройки сервиса 1С:Бизнес-сеть

Сервисы 1С:Бизнес-сеть

Обмен и согласование документов без электронной подписи в сервисе 1С:EDI, публикация и поиск торговых предложений в сервисе 1С:Торговая площадка, оформление доставки в сервисе 1С:Доставка.

[Подключиться к сервису 1С:Бизнес-сеть](#)

[Профиль абонента 1С:Бизнес-сеть](#)

Подключить организацию для работы с сервисами 1С:Бизнес-сеть

Управление организацией в сервисе 1С:Бизнес-сеть.  
Будет произведен переход на сайт 1С:Бизнес-сеть.

[Настройки 1С:Бизнес-сеть](#)

Управление настройками и возможностями, которые предоставляет сервис 1С:Бизнес-сеть.

### 1С:EDI

Согласовывать заказы через сервис 1С:EDI

Обмениваться и согласовывать заказы через сервис 1С:EDI.

[Текущие дела 1С:EDI](#)

Рабочее место для обмена документами через сервис 1С:EDI и получения оперативной информации о текущем состоянии взаимодействия с контрагентами

[Настроить 1С:EDI](#)

Настройки приема и отправки заказов через 1С:EDI.

 1С:EDI не настроен ни для одной организации

Если настройки заданы, то гиперссылке соответствует наименование **Настройки 1С:EDI**.

Все подключенные к сервису «1С:Бизнес-сеть» организации работают по упрощенной схеме документооборота, в режиме «совместимости» со старым проколом обмена. Это позволяет организации продолжить пользоваться старым протоколом в других программах 1С.

Для использования полных возможностей сервиса «1С:EDI» необходимо установить функциональную опцию **Использую процессы EDI**. Будет доступна возможность совместной с контрагентами работы над документами на этапе согласования и отслеживания выполнения заказа.

## Изменения и дополнения к документации «1С:Управление торговлей 11» Редакция 11.4.13



Использование процессов EDI «переключает» организацию для других контрагентов в режим поддержки обмена по процессам. При этом использование «старого» протокола возможно, но не рекомендуется, поскольку «старый» протокол не поддерживает работу по процессу.

Отключить использование процессов EDI можно только через обращение в техническую поддержку.

На рисунке показано, какую схему документооборота выбирает сервис в зависимости от режима, который указан организацией участником:

- legacy-edi - режим «совместимости» со «старым» протоколом с упрощенной схемой согласования заказ.
- edi – режим полнофункционального использования сервиса, с полноценной расширенной схемой согласования заказов.

		покупатель	
		legacy-edi	edi
продавец	legacy-edi	legacy-edi	legacy-edi
	edi	legacy	edi

После включения использования процессов EDI необходимо задать действия, которые система будет выполнять автоматически, например, обновлять заказы клиентов при изменении в 1С:EDI, отменять строки в заказе поставщику при отмене поставщиком и другое.



# Изменения и дополнения к документации «1С:Управление торговлей 11» Редакция 11.4.13

← → ☆ Настройки "1С:EDI"



**1С:EDI** – сервис, позволяющий формировать, согласовывать и отслеживать выполнение заказов между покупателем и поставщиком посредством обмена электронными документами.

**Записать** Организация: Промресурс

[Еще возм...](#)

Вы используете полные возможности управления процессами 1С:EDI. Документы будут доступны для совместной с контрагентом работы на этапе согласования в случае, если он также использует процессы 1С:EDI.

Префикс номеров документов: BN

Префикс номеров документов создаваемых в сервисе (при ручном вводе или полученных от контрагентов),

## ✓ Продажи

- Принимаю заказы от покупателей
  - От всех, кроме [выбранных \(0\)](#)
  - Только от [выбранных \(0\)](#)
- Разрешить покупателям оформлять заказы в терминах своей номенклатуры
  - Только [выбранным \(0\)](#)

### Автоматически создавать документы по новым заказам в 1С:EDI

При появлении новых заказов в 1С:EDI будут автоматически создаваться документы Заказ клиента в информационной базе.

Как определять склад: Не определять

### Автоматически обновлять Заказы клиента при изменении в 1С:EDI

При изменении в 1С:EDI ранее загруженный в информационную базу документ Заказ клиента будет автоматически обновлен

### Отменять строки Заказа клиента при отмене покупателем

При получении информации из сервиса 1С:EDI при возможности будут автоматически отменены все строки заказа в информационной базе.

Причина отмены: Нет в наличии

## ✓ Закупки

- Отправлять заказы поставщикам в 1С:EDI
  - Автоматически обновлять Заказы поставщику при изменении в 1С:EDI  
При изменении в 1С:EDI документ Заказ поставщику в информационной базе будет автоматически обновлен
  - Отменять строки Заказа поставщику при отмене поставщиком  
При получении информации из сервиса об отмене заказа поставщиком 1С:EDI при возможности будет автоматически отменены все строки заказа в информационной базе.
- Причина отмены: Задержка срока поставки товаров

Также настройки 1С:EDI доступны по гиперссылке **Настройки** в рабочем месте **Текущие дела 1С:EDI**.



Текущие дела 1С:EDI

<b>Купить</b> ⚙ <a href="#">Создать заказ поставщику</a>	<b>Продажи</b> ⚙ ▼ <a href="#">События за 26 мая 2020 г. (3)</a> <a href="#">25 мая 2020 г. (6)</a> <a href="#">21 мая 2020 г. (1)</a> <a href="#">20 мая 2020 г. (24)</a> > <a href="#">В работе (4)</a> > <a href="#">Архив</a>	<b>Справочники и настройки</b> <a href="#">Номенклатура</a> <a href="#">Контрагенты</a> <a href="#">Номенклатура контрагентов</a> <a href="#">Настройки</a>
---	---	---

## Рабочее место «Текущие дела 1С:EDI»

Для ведения повседневной работы, получения быстрого и удобного доступа к документам, справочникам и настройкам, для обмена документами через сервис 1С:EDI и получения оперативной информации о текущем состоянии взаимодействия с контрагентами по EDI, предусмотрено рабочее место **Текущие дела 1С:EDI**.



# Изменения и дополнения к документации «1С:Управление торговлей 11» Редакция 11.4.13



Текущие дела 1С:EDI

**Закупки** ⚙️

- События за 25 мая 2020 г. (9)
  - 22 мая 2020 г. (9)
  - 21 мая 2020 г. (2)
  - 20 мая 2020 г. (18)
- В работе (59)
- Отклонения при выполнении (1)
- Архив
- Заказов, готовых к отправке (7)

**Продажи** ⚙️

- В работе (1)
  - Согласуется поставщиком (1)
- Архив

**Справочники и настройки** ⚙️

- Номенклатура
- Контрагенты
- Номенклатура контрагентов
- Настройки

**Купить** ⚙️

[Создать заказ поставщику](#)

**Контроль поступлений** ⚙️

[Просрочено \(12\)](#)

**Контроль отгрузок** ⚙️

Нет текущих деп для отображения

Рабочее место доступно по ссылке:

- из панели навигации **Продажи – Работа с клиентами** – для работы с клиентами.
- панели навигации **Продажи – Работа с поставщиками** – для работы с поставщиками.

Рабочее место - это помощник, который позволяет создавать заказы поставщикам, контролировать поступления, отгрузки и показывает:

- какие документы в работе;
- какие документы согласуются с поставщиком;
- какие документы готовы к отправке поставщикам;
- каково состояние поступлений и отгрузок и другое.

Рабочее место состоит из настраиваемых виджетов, каждый из которых показывает состояние по какой-либо теме (продажи, закупки и другие).

Можно настроить рабочее место, удалив или добавив новые элементы пользовательского интерфейса (виджеты) в зависимости от потребностей.



Текущие дела 1С:EDI

**Закупки** ⚙️

- События за 25 мая 2020 г. (9)
  - 22 мая 2020 г. (9)
  - 21 мая 2020 г. (2)
  - 20 мая 2020 г. (18)
- В работе (59)
- Отклонения при выполнении (1)
- Архив
- Заказов, готовых к отправке (7)

**Продажи** ⚙️

- В работе (1)
  - Согласуется поставщиком (1)
- Архив

**Купить** ⚙️

[Создать заказ поставщику](#)

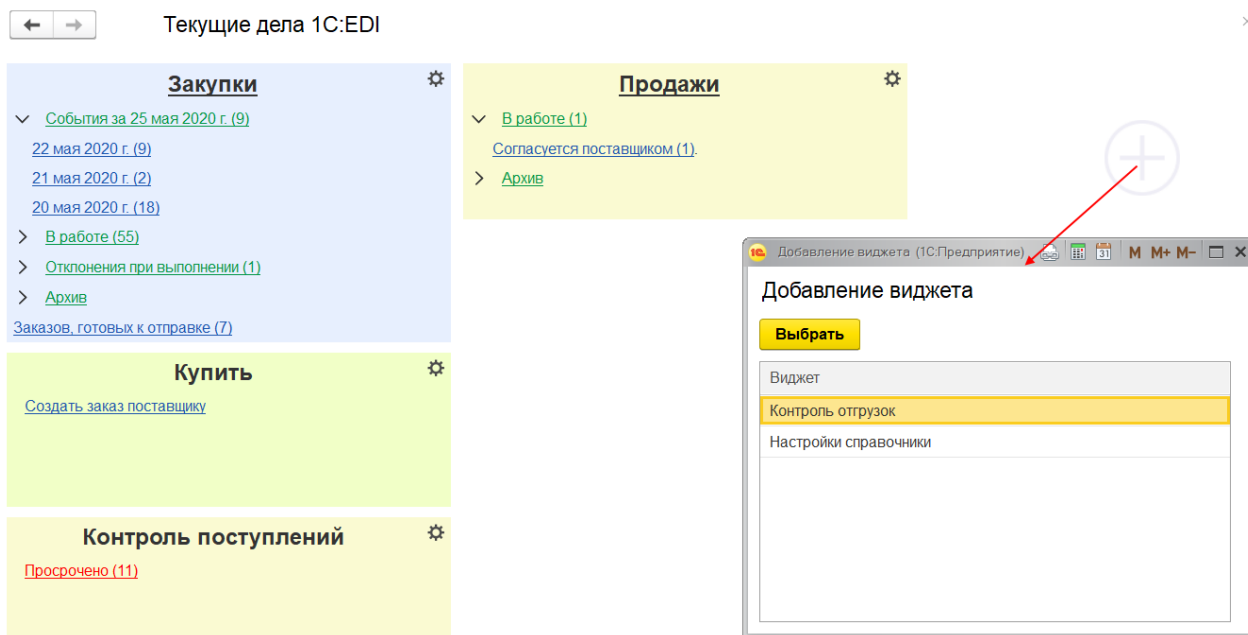
**Контроль отгрузок** ⚙️

Нет текущих деп для отображения

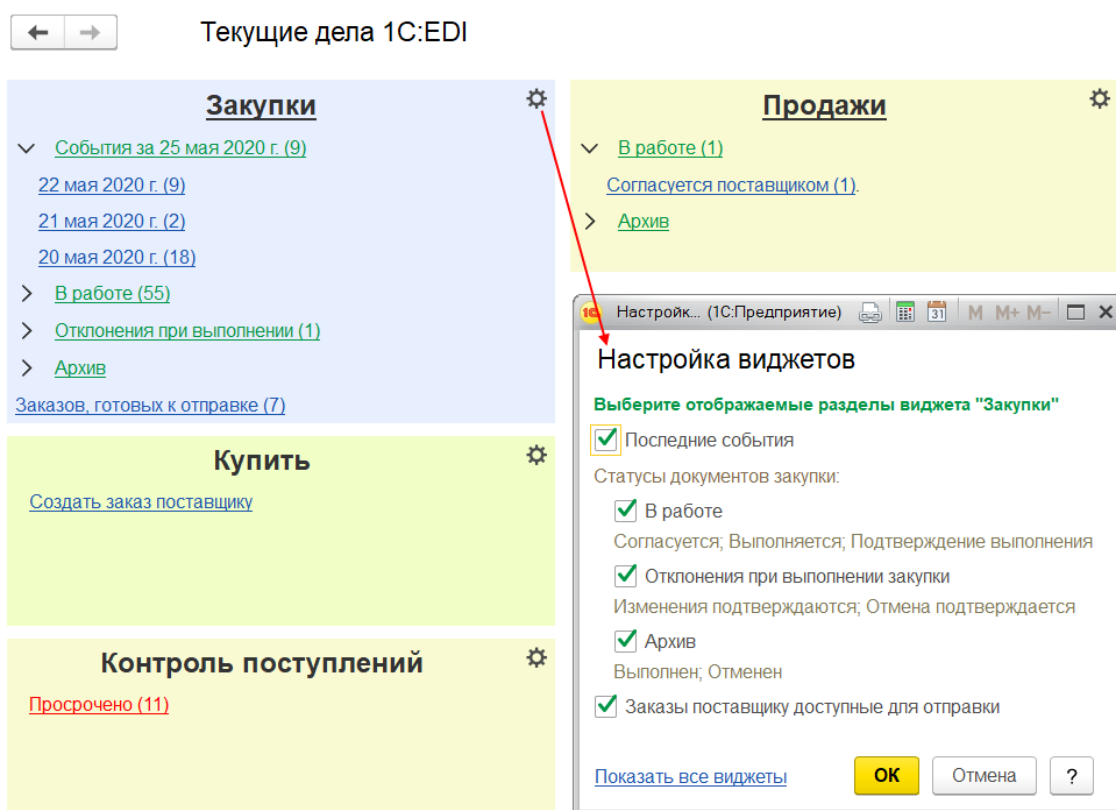
Меню настроек виджета «Продажи»:

- Настроить виджет
- Удалить

## Изменения и дополнения к документации «1С:Управление торговлей 11» Редакция 11.4.13




Можно настроить каждый виджет отдельно.



### Журнал документов закупки «1С:EDI»

Список документов закупки сервиса «1С:EDI» показывается в рабочем месте **Закупки** – См. также – **Закупки 1С:EDI**, с использованием которого предусмотрены следующие возможности:

- получение данных из сервиса 1С:EDI (заказов поставщикам) по команде  «Получить данные из сервиса».
- загрузка заказов поставщикам в информационную базу;

## Изменения и дополнения к документации «1С:Управление торговлей 11» Редакция 11.4.13

- создание новых заказов поставщикам в информационной базе (запросы на поставку определенного количества товара к указанной дате или на предоставление требуемого объекта услуг по определенной цене);
- контроль текущего состояния заказов поставщикам;
- установка отборов по текущему состоянию заказов.

Документы закупки


Выберите статусы для отображения:

- В работе 125
  - Согласуется поставщиком 83
  - Согласуется покупателем 19
  - Выполняется 15
  - Подтверждается выполнение 8
  - Отклонения при выполнении 1
    - Изменения подтверждаются поставщиком 1
    - Изменения подтверждаются покупателем
    - Отмена подтверждается поставщиком
    - Отмена подтверждается покупателем
    - Выполнение отклонено
- Архив 22
  - Выполнен 15
  - Отменен 7

Отборы по текущему состоянию заказов

### Журнал документов продажи сервиса 1С:EDI

Список документов продажи сервиса 1С:EDI показывается в рабочем месте **Продажи** – См. также – **Продажи 1С:EDI**, с использованием которого предусмотрены следующие возможности:

- получение данных из сервиса 1С:EDI (заказов клиентов) по команде  «Получить данные из сервиса».

Документы продажи

Выберите статусы для отображения:

- В работе
  - Согласуется поставщиком
  - Согласуется покупателем
  - Выполняется
  - Подтверждается выполнение
- Отклонения при выполнении
  - Изменения подтверждаются поставщиком
  - Изменения подтверждаются покупателем
  - Отмена подтверждается поставщиком
  - Отмена подтверждается покупателем

- загрузка заказов клиентов в информационную базу;

# Изменения и дополнения к документации «1С:Управление торговлей 11» Редакция 11.4.13

← → ☆ Документы продажи

Все менеджеры x Все плановые даты поступления x Все организации x Все состояния синхрониз... x Выберите статусы для отобра...

EDI Загрузить Поиск (Ctrl+F) x [Иконки] Еще ?

Номер	Дата	Тип документа	Сумма	Состояние
АП-00000046	14.16	Заказ клиента	16 800,00 RUB	Согласуется поставщиком, оформлен покупателем
АП-00000047	14.32	Заказ клиента	16 800,00 RUB	Согласуется поставщиком, оформлен покупателем
АП-00000050	18.29	Заказ клиента	10 800,00 RUB	Согласуется поставщиком, оформлен покупателем
АП-00000051	18.43	Заказ клиента	516 000,00 RUB	Согласуется поставщиком, оформлен покупателем
АП-00000052	20.05	Заказ клиента	516 000,00 RUB	Согласуется поставщиком, оформлен покупателем
АП-00000053	20.07	Заказ клиента	516 000,00 RUB	Согласуется поставщиком, оформлен покупателем

См. также: Текущие дела; Лента событий; Документы закупки

- В работе 143
  - Согласуется поставщиком 97
  - Согласуется покупателем 21
  - Выполняется 16
  - Подтверждается выполнение 9
- Отклонения при выполнении 2
  - Изменения подтверждаются поставщиком 1
  - Изменения подтверждаются покупателем
  - Отмена подтверждается поставщиком

☆ Заказ клиента АП-00000052 от 30.06.2020

EDI Загрузить

Состояние EDI: **Согласуется поставщиком** доступные действия

Покупатель: ООО "Промресурс" - Клиент (Панасенко) Контактное лицо: Орлов Александр Владимирович

Товары: Оплата и доставка Дополнительно

Поступление одной датой

N	Номенклатура	Ед. изм.	Количество	Цена без НДС	Скидка	Сумма без НДС	Ставка Н...	Сумма НДС
1	Женские туфли, 41, Белый, 5, искусс...	пар	50,000	5 000,00		250 000,00	20%	
2	Ботинки мужские, 44, Коричневый, 6...	пар	20,000	9 000,00		180 000,00	20%	

- контроль текущего состояния заказов клиентов;
- установка отборов по текущему состоянию заказов;

← → ☆ Документы продажи

Орлов Александр Владим... x Все плановые даты поступления x Все организации x Все состояния синхрониз... x Выберите статусы для отобра...

EDI Загрузить Поиск (Ctrl+F) x [Иконки] Еще ?

Номер	Дата	Тип документа	Сумма	Состояние
BN-0000000...	20.05.2020	Заказ клиента	8 400,00 RUB	Отменен, отменен покупателем 20.05.2020
BN-0000000...	20.05.2020	Заказ клиента	8 400,00 RUB	Выполнен, выполнение подтверждено покупателем 20.05.2020
BN-0000000...	22.05.2020	Заказ клиента	8 400,00 RUB	Согласуется поставщиком, оформлен покупателем 22.05.2020

- В работе
  - Согласуется поставщиком
  - Согласуется покупателем
  - Выполняется
  - Подтверждается выполнение
- Отклонения при выполнении
  - Изменения подтверждаются поставщиком
  - Изменения подтверждаются покупателем
  - Отмена подтверждается поставщиком
  - Отмена подтверждается покупателем
  - Выполнение отклонено
- Архив

отборы для установки заказов

Пример загрузки заказа клиента в информационную базу.

## Изменения и дополнения к документации «1С:Управление торговлей 11» Редакция 11.4.13

← → ☆ Документы продажи

Все менеджеры | Все главные даты поступления | Все организации | Все состояния свернуты

Загрузить | Поиск (Ctrl+F) | Еще ?

Номер	Дата	Тип документа	Сумма	Состояние
АП-00000044	13.20	Заказ клиента	87 000,00 RUB	Согласуется поставщиком, оформлен покупателем 30.06
АП-00000046	14.16	Заказ клиента	16 800,00 RUB	Согласуется поставщиком, оформлен покупателем 30.06
АП-00000047	14.32	Заказ клиента	16 800,00 RUB	Согласуется поставщиком, оформлен покупателем 30.06
АП-00000050	18.29	Заказ клиента	10 800,00 RUB	Согласуется поставщиком, оформлен покупателем 30.06
АП-00000051	18.43	Заказ клиента	516 000,00 RUB	Согласуется поставщиком, оформлен покупателем 30.06
АП-00000052	20.05	Заказ клиента	516 000,00 RUB	Согласуется поставщиком, оформлен покупателем 30.06

См. также: Текущие дела | Пента событий | Документы закупок

☆ Заказ клиента АП-00000052 от 30.06.2020 20:05:35

Основное | Согласование | Файлы | Задачи | Мои заметки

Провести и закрыть | ЗДО | Печать | Отчеты

Состояние EDI: **Согласуется поставщиком** | Согласовать версию покупателя | доступные действия | Протокол EDI

Статус: **Выполняется** | Приоритет: Средний | Закрывать заказ

Основное | Товары (2) | Доставка | Дополнительно

Номер: АП-00000052 от 30.06.2020 20:05:35 | Операция: Реализация

Клиент: ООО "Промресурс" | Организация: Андромеда Плюс

Контрагент: ООО "Промресурс" | Склад: Нововладьинский

Соглашение: Соглашение с клиентом

ООО "Промресурс" 30.06.20  
Получен новый заказ 20:05  
Требуется согласовать заказ  
Открыть версию документа  
20.06  
Добрый день. Просьба

### Заказы, доступные к отправке в EDI

Система автоматически отслеживает, какие заказы готовы к отправке контрагентам с использованием сервиса 1С:EDI. Такие заказы показываются в рабочем месте **Заказы, доступные к отправке**.

### ← → ☆ Заказы, доступные к отправке

Поставщики, указанные в данных заказах зарегистрированы в сервисе 1С:EDI.  
Вы можете отправить им заказы прямо сейчас: выделите необходимые документы и нажмите кнопку Отправить.

Промресурс | Орлов Александр Владимирович

Отправить | Не предлагать к отправке выделенные

Номер	Дата	Сумма	Организация	Контрагент
ПР00-000008	28.06.2020 12:00...	67 200,00 RUB	Промресурс	Андромеда Плюс
ПР00-000009	24.06.2020 12:00...	67 200,00 RUB	Промресурс	Андромеда Плюс
ПР00-000010	20.06.2020 12:00...	96 000,00 RUB	Промресурс	Андромеда Плюс

Рабочее место доступно:

- по гиперссылке **Заказов, готовых к отправке** из рабочего места **Текущие дела 1С:EDI**.

# Изменения и дополнения к документации «1С:Управление торговлей 11» Редакция 11.4.13



Текущие дела 1С:EDI

### Закупки

- События за 25 мая 2020 г. (9)
  - 22 мая 2020 г. (9)
  - 21 мая 2020 г. (2)
  - 20 мая 2020 г. (18)
- В работе (58)
- Отклонения при выполнении (1)
- Архив
- Заказов, готовых к отправке (7)**

### Продажи

- В работе (1)
  - Согласуется поставщиком (1)
- Архив

### Купить

[Создать заказ поставщику](#)

### Контроль поступлений

Просрочено (12)

- гиперссылке **Документы к отправке в EDI** на форме списка журналов документов закупки и продажи сервиса 1С:EDI.

← → ☆ **Документы закупки**

Орлов Александр Владими... x | Все плановые даты поступления... x | Промресурс... x | Все состояния синхрониз... x | Выберите статусы для

+ Заказ поставщику | EDI Загрузить | Поиск (Ctrl+F) x | ? | На нашей стороне | На стороне контрагента

Номер	Дата	Тип документа	Сумма	Состояние
PR00-0000...	29.06.2020	Заказ поставщ...	67 200,00 RUB	Согласуется поставщиком, оформлен
PR00-0000...	29.06.2020	Заказ поставщ...	254 400,00 RUB	Согласуется поставщиком, оформлен
PR00-0000...	29.06.2020	Заказ поставщ...	117 720,00 RUB	Выполняется, 29.06.2020
PR00-0000...	29.06.2020	<b>Заказ поставщ...</b>	90 000,00 RUB	Согласуется поставщиком, оформлен

В работе  
Отклонения при выполнении  
 Изменения подтверждаются поставщиком  
 Изменения подтверждаются покупателем  
 Отмена подтверждается поставщиком  
 Отмена подтверждается покупателем  
 Выполнение отклонено  
Архив

См. также: [Текущие дела](#); [Лента событий](#); [Документы продажи](#); [Документы к отправке в EDI](#)

С использованием рабочего места **Заказы, доступные к отправке** предусмотрены следующие возможности:

- групповая отправка новых документов заказов поставщикам, зарегистрированных в сервисе 1С:EDI;
- исключение из списка документов, предлагаемых к отправке (команда **Не предлагать к отправке выделенные**).

# Изменения и дополнения к документации «1С:Управление торговлей 11» Редакция 11.4.13

← → ★ Заказы, доступные к отправке

Поставщики, указанные в данных заказах зарегистрированы в сервисе 1С:EDI. Вы можете отправить им заказы прямо сейчас: выделите необходимые документы и нажмите кнопку Отправить.

Промресурс | Орлов Александр Владимирович

Отправить | Не предлагать к отправке выделенные

Номер	Дата	Сумма	Организация	Контрагент
ПР00-000008	28.06.2020 12:00...	67 200,00 RUB	Промресурс	Андромеда Плюс
ПР00-000009	24.06.2020 12:00...	67 200,00 RUB	Промресурс	Андромеда Плюс
ПР00-000010	20.06.2020 12:00...	96 000,00 RUB	Промресурс	Андромеда Плюс

Скрытие документов (1С:Предприятие)

**Скрытие документов**

Выбранные документы больше не будут предлагаться к отправке. Чтобы их снова отобразить в списке, установите флаг "Показывать исключенные заказы".

Больше не показывать

Продолжить | Отмена

## Лента событий

Все события (новые документы, изменение статусов, новые сообщения в протоколе EDI) показываются в ленте новостей. Лента событий позволяет быть в курсе, какие события произошли в отношении заказов в сервисе 1С:EDI (например, создан, согласован, выполнен заказ) и в каком статусе заказ.

← → Лента событий

Показывать события: За все время | Организация: Андромеда Плюс | Менеджер: Все менеджеры | [Все события по документам продажи](#)

Обновить

Дата	Организация	Кто / кому	Контрагент	Событие	Документ
29.06.2020 12:22	Для Андромеда Плюс	покупатель	Общество с ограниченной ответствен...	создал заказ	"№ АП-00000041 на сумму...
29.06.2020 11:57	Для Андромеда Плюс	покупатель	Общество с ограниченной ответствен...	сообщает: Добрый день. Просьба сог...	"№ АП-00000039 на сумму...
29.06.2020 11:44	Для Андромеда Плюс	покупатель	Общество с ограниченной ответствен...	сообщает: просьба подтвердить заказ	"№ АП-00000040 на сумму...
29.06.2020 11:39	Для Андромеда Плюс	покупатель	Общество с ограниченной ответствен...	создал заказ	"№ АП-00000040 на сумму...
29.06.2020 11:23	Для Андромеда Плюс	покупатель	Общество с ограниченной ответствен...	создал заказ	"№ АП-00000039 на сумму...
29.06.2020 10:46	Для Андромеда Плюс	покупатель	Общество с ограниченной ответствен...	создал заказ	"№ АП-00000038 на сумму...

Лента событий доступна по гиперссылке **Лента событий** на форме списка журналов документов закупки и продажи сервиса 1С:EDI.

← → ★ Документы закупки

Орлов Александр Владимир | Все плановые даты поступления | Промресурс | Все состояния синхрониз...

Заказ поставщику | EDI Загрузить | Поиск (Ctrl+F) | На нашей стороне | На стороне контрагента

Номер	Дата	Тип документа	Сумма	Состояние
ПР00-0000...	29.06.2020	Заказ поставщ...	67 200,00 RUB	Согласуется поставщиком, оформлен
ПР00-0000...	29.06.2020	Заказ поставщ...	254 400,00 RUB	Согласуется поставщиком, оформлен
ПР00-0000...	29.06.2020	Заказ поставщ...	117 720,00 RUB	Выполняется, 29.06.2020
ПР00-0000...	29.06.2020	Заказ поставщ...	90 000,00 RUB	Согласуется поставщиком, оформлен

- В работе
- Отклонения при выполнении
  - Изменения подтверждаются поставщиком
  - Изменения подтверждаются покупателем
  - Отмена подтверждается поставщиком
  - Отмена подтверждается покупателем
  - Выполнение отклонено
- Архив

См. также: [Текущие дела](#) | [Лента событий](#) | [Документы продажи](#) | [Документы к отправке в EDI](#)

Из ленты событий можно открывать документы и вести работу по ним в зависимости от доступных действий.



# Изменения и дополнения к документации «1С:Управление торговлей 11» Редакция 11.4.13

← → Лента событий

Показывать события: За все время x (+) Организация: Андромеда Плюс Менеджер: Все менеджеры [Все события по документам продаж](#) Еще ▾

Дата	Организация	Кто / кому	Контрагент	Событие	Документ	Статус
29.06.2020 12:22	Для Андромеда...	покупатель	Общество с ограниченной отв...	создал заказ	"№ АП-00000041 на...	Согласуе...
29.06.2020 11:57	Для Андромеда...	покупатель	Общество с ограниченной отв...	сообщает: Добрый день. Прос...	"№ АП-00000039 на...	Согласуе...
29.06.2020 11:44	Для Андромеда...	покупатель	Общество с ограниченной отв...	сообщает: просьба подтверди...	"№ АП-00000040 на...	Согласуе...

Заказ клиента АП-00000039 от 29.06.2020

[Загрузить](#)

Состояние EDI: **Согласуется поставщиком** [доступные действия](#) Протокол EDI

Покупатель: Общество с ограниченной ответс... [адимирович](#)

Товары [Оплата и доставка](#) [Дополнительно](#)

N	Номенклатура	Ед. изм.	количество	цена без НДС	Склад
1	Ботинки мужские, 44, Коричневый, б...	пар	10,000	5 600,00	

29.06.20

Андромеда Плюс

**Получен новый заказ** 11:23  
Требуется согласовать заказ

[Открыть версию документа](#)

11:57  
Добрый день. Просьба согласовать заказ

Изменения по форме документов «Заказ клиента», «Заказ поставщику»

Для контроля текущего состояния заказов при работе с сервисом EDI предусмотрен реквизит **Состояние EDI** на форме списка документов **Заказ поставщику**, **Заказ клиента**.

← → ☆ Заказ клиента АП-00000054 от 30.06.2020 21:56:32

Основное [Согласование](#) [Файлы](#) [Задачи](#) [Мои заметки](#)

[Провести и закрыть](#) [ЭДО](#) [Печать](#) [Отчеты](#)

Состояние EDI: **Согласуется поставщиком** [Согласовать версию покупателя](#) [доступные действия](#)

Статус: **К выполнению** Приоритет: Средний [Закреть заказ](#)

Основное [Товары \(1\)](#) [Доставка](#) [Дополнительно](#)

Номер: АП-00000054 от: 30.06.2020 21:56:32 [Операция: Реализация](#)

Клиент: ООО "Промресурс" [Организация: Андромеда Плюс](#)









Контрагент: ООО "Промресурс" [Склад: Нововладькинский](#)

Соглашение: [Соглашение с клиентом](#)

## Изменения и дополнения к документации «1С:Управление торговлей 11» Редакция 11.4.13

← → ☆ Заказ поставщику ПР00-000032 от 01.07.2020 16:14:46


Основное [Согласование](#) [Файлы](#) [Задачи](#) [Мои заметки](#)

**Провести и закрыть**        

Состояние EDI: **Новый** [Отправить заказ](#)

Статус: **Согласован** Приоритет: **Средний** [Закреть заказ](#) [Ожидается подтверждение](#)

Основное **Товары (1)** **Доставка** **Дополнительно**

Номер: ПР00-000032 от: 01.07.2020 16:14:46  Хоз. операция: **Закупка у поставщика**


Поставщик: **Андромеда Плюс** Организация: **ООО "Промресурс"**

Контрагент: **Андромеда Плюс** Склад: **Нововладыкинский**

Соглашение: **Закупка у поставщика**









Для возможности учета номенклатуры клиента в табличную часть документа **Заказ клиента** добавлена колонка **Номенклатура клиента**, которая доступна в заказе при условии:

- В информационной базе уже есть номенклатура контрагента (закупки ведутся в терминах клиента).
- Заказ оформлен в терминах клиента.
- В заказе клиента установлен режим «Учитывать номенклатуру клиента».

N		Номенклатура клиента	Номенклатура	Характеристика	Действия
1		Пылесос "Омега" 1100вт	Пылесос "Омега" 1100вт	<характерист...	К обеспе...
2		Пылесос "Омега" 1250вт	Пылесос "Омега" 1250вт	<характерист...	К обеспе...
3		Пылесос "Омега" 1100вт, кор	Пылесос "Омега" 1100вт	<характерист...	К обеспе...
4		Пылесос "Омега" 1250вт, пал	Пылесос "Омега" 1250вт	<характерист...	К обеспе...

← → ☆ Заказ клиента АП-00000055 от 30.06.2020 22:51:03


Основное [Согласование](#) [Файлы](#) [Задачи](#) [Мои заметки](#)

**Провести и закрыть**        

Состояние EDI: **Согласуется покупателем** [доступные действия](#)

Статус: **К выполнению** Приоритет: **Средний** [Закреть заказ](#) [Готов к обеспечению](#)

Основное **Товары (1)** **Доставка** **Дополнительно**








Номер: АП-00000055 от: 30.06.2020 22:51:03  Операция: **Реализация**

Клиент: **ООО "Промресурс"** Орга **Учитывать номенклатуру клиента**

Контрагент: **ООО "Промресурс"** Скла **Перезаполнить по электронному документу**

Соглашение: **Соглашение с клиентом**

Еще ?

-  Провести и закрыть
-  Записать
-  Провести
-  Создать на основании
-  ЭДО
- EDI EDI**
-  Печать
-  Перечитать

### Изменения по форме списка документов «Заказ клиента», «Заказ поставщику»

На форму списка документов заказов поставщикам и заказов клиентов добавлен отбор заказов по статусу EDI и колонка **Состояние EDI** для контроля текущего состояния EDI заказов при работе с сервисом EDI.

# Изменения и дополнения к документации «1С:Управление торговлей 11» Редакция 11.4.13

← → ☆ Заказы поставщикам

Текущее состояние: Все | Срок выполнения: Все | Приоритет: Все | Менеджер: Все | Статусы EDI: Все

Создать | Установить статус | ЭДО | Печать | Поиск (Ctrl+F)

Номер	Дата	Сумма	Поставщик	Текущее состояние	Состояние EDI
0000-000020	22.05.2020	2,40	Андромеда Плюс ...	Ожидается подтв...	Согласуется поставщиком, оформ...
0000-000022	22.05.2020	8 400,00	Андромеда Плюс ...	Ожидается подтв...	Согласуется поставщиком, оформ...
0000-000023	22.05.2020	8 400,00	Андромеда Плюс ...	Ожидается подтв...	Согласуется поставщиком, оформ...
0000-000024	22.05.2020	72,00	Андромеда Плюс ...	Ожидается подтв...	Согласуется поставщиком, оформлен поку... 29.05.2020
0000-000025	22.05.2020	72,00	Андромеда Плюс ...	Ожидается подтв...	Согласуется поставщиком, оформлен поку...
0000-000026	22.05.2020	8 400,00	Андромеда Плюс ...	Ожидается подтв...	Согласуется поставщиком, оформлен поку...
0000-000029	25.05.2020	9 600,00	Андромеда Плюс ...	Ожидается подтв...	Согласуется поставщиком, 25.05.2020 25.05.2020
0000-000027	25.05.2020		Андромеда Плюс ...	Готов к закрытию	(не удалось актуализировать версию в се...
0000-000028	25.05.2020	8 400,00	Андромеда Плюс ...	Ожидается подтв...	Согласуется поставщиком, оформлен поку...
0000-000030	25.05.2020	3 695 184,00	Андромеда Плюс ...	Готов к поступлен...	(требуется сопоставление номенклатуры) ... 27.05.2020
0000-000031	25.05.2020	27 776,40	Андромеда Плюс ...	Готов к поступлен...	Выполнен, выполнение подтверждено пок... 25.05.2020
0000-000032	26.05.2020	3 695 184,00	Андромеда Плюс ...	Готов к поступлен...	(требуется сопоставление номенклатуры) ... 26.05.2020
0000-000033	26.05.2020	5 352,00	Андромеда Плюс ...	Ожидается подтв...	(не удалось актуализировать версию в се... 28.05.2020
0000-000034	26.05.2020	5 352,00	Андромеда Плюс ...	Ожидается подтв...	(не удалось актуализировать версию в се... 28.05.2020
0000-000035	26.05.2020	5 352,00	Андромеда Плюс ...	Ожидается подтв...	(не удалось актуализировать версию в се... 26.05.2020
0000-000077	28.05.2020	72 000,00	Андромеда Плюс ...		Согласуется покупателем, 29.05.2020

← → ☆ Заказы клиентов

Текущее состояние: Все | Срок выполнения: Все | Приоритет: Все | Менеджер: Все | Статусы EDI: Все

Создать | ЭДО | Действия | Поиск (Ctrl+F)

Номер	Дата	Сумма	Клиент	Текущее состояние	Состояние EDI
АП-00000028	08.06.2020	800,00	Андромеда Серв...		Согласуется п...
АП-00000029	08.06.2020	30,00	Андромеда Серв...		Выполняется,
АП-00000031	08.06.2020	51,60	Андромеда Серв...	Готов к обеспечен...	Выполнен, вы...
АП-00000032	12.06.2020	400 000,00	Андромеда Серв...		Выполняется, покупатель не подтвердил в...
АП-00000033	16.06.2020	3 000,00	Андромеда Серв...	Готов к обеспечен...	Выполняется, 16.06.2020 19.06.2020

Из списка документов заказов поставщикам и заказов клиентов предусмотрена возможность перехода к списку документов закупки и продажи сервиса 1С:EDI (гиперссылка **В сервисе 1С:EDI к оформлению**). Гиперссылка доступна в случаях, например, когда не удалось загрузить автоматически заказ и требуется анализ этой проблемы.

← → ☆ Заказы поставщикам

Текущее состояние: Все | Срок выполнения: Все | Приоритет: Все | Менеджер: Все | Статусы EDI: Все

Создать | Установить статус | ЭДО | Печать | Поиск (Ctrl+F)

Номер	Дата	Сумма	Поставщик	Текущее состояние	Состояние EDI	Срок выполнения
ПР00-000011	23.06.2020	254 400,00	Андромеда Плюс	Ожидается подтв...	Согласуется поставщиком, оформлен поку...	
ПР00-000009	24.06.2020	67 200,00	Андромеда Плюс	Ожидается подтв...	Согласуется поставщиком, оформлен поку...	
ПР00-000008	28.06.2020	67 200,00	Андромеда Плюс	Ожидается подтв...	нет в EDI	
ПР00-000007	29.06.2020	516 000,00	Андромеда Плюс	Ожидается соглас...	Отменен, отменен покупателем, 29.06.2020	29.06.2020

📌 [Пригласите в сервис 1С:Бизнес-сеть своих поставщиков!](#)

См. также: [Документы закупки \(оформленные накладные\)](#) [В сервисе 1С:EDI к оформлению - 1](#)

**Изменения по форме элемента справочника «Номенклатура поставщиков»**

Справочник **Номенклатура поставщиков** переименован в **Номенклатура партнера**.

Изменен внешний вид справочника.

Было:

## Изменения и дополнения к документации «1С:Управление торговлей 11» Редакция 11.4.13

Номенклатура поставщика (создание) \* (1С:Предприятие)

Основное Прайс-лист Файлы Задачи Мои заметки

**Записать и закрыть** Записать Создать на основании Еще ?

Наименование: Черный чай Ахмад (Бергамот), пакет Код:

**Данные поставщика**

Поставщик: Бакалея

Группа номенклатуры:

Артикул:

**Соответствие номенклатуре**

Номенклатура: Черный чай Ахмад (Бергамот), пакет

Характеристика:

Упаковка:

Стало:

Номенклатура партнера: Черный чай Ахмад \*

Основное Прайс-лист Файлы Задачи Мои заметки

**Записать и закрыть** Записать Создать на основании Еще ?

Код: 00-00000006 Недействителен: ?

**Данные 1С-СОФТ ООО**

Полное наименование: Черный чай Ахмад (Бергамот), пакет ?

Наименование: Черный чай Ахмад ?

Характеристика: Бергамот ?

Артикул:

Ставка НДС:

Штрихкод:

Упаковка: 1 пакет состоит из 20 шт

**Другие штрихкоды номенклатуры**

N	Штрихкод
1	34567890
2	45678900987654

**Идентификаторы**

Идентификатор: ЧЕРНЫЙЧАЙАХМАД#БЕРГАМОТ#ПАКЕТ ?

Номенклатура сервиса: ?

Характеристика сервиса: ?

**Соответствие номенклатуры**

Группа номенклатуры:

Номенклатура: чай зеленый Ахмад

Характеристика: жасмин

Упаковка: шт

### Подготовка, отправка и контроль состояния заказов

Создание заказов поставщикам поддерживается следующими способами:

- из рабочего места **Текущие дела 1С:EDI**.
- рабочего места **Закупки 1С:EDI**.
- списка документов **Заказы поставщикам**.

При работе с сервисом EDI на форме документов **Заказ поставщику**, **Заказ клиента** показывается текущее состояние EDI заказа.

Новому документу заказу поставщику по умолчанию присваивается состояние EDI **Новый**.

## Изменения и дополнения к документации «1С:Управление торговлей 11» Редакция 11.4.13

Процесс работы в сервисе EDI начинается с отправки заказа поставщику. Доступна отправка заказа в статусе **Согласован**.

Отправка заказа возможна следующими способами:

- по команде **Отправить заказ** на форме заказа поставщику.
- команде **Отправить** в рамках рабочего места **Заказы, доступные к отправке** (групповая отправка документов).

Для взаимодействия и переписки с контрагентами предусмотрен протокол EDI (команда **Протокол EDI** на форме списка заказов). Протокол EDI доступен, если заказ есть в сервисе EDI. По умолчанию группа протокола свернута.

Для взаимодействия по EDI необходимо начать процесс отправки заказа контрагенту.

Внешний вид заказа поставщику на стороне покупателя:

← → ☆ Заказ поставщику ПР00-000025 от 30.06.2020 14:34:12

Основное [Согласование](#) [Файлы](#) [Задачи](#) [Мои заметки](#)

**Провести и закрыть**

Состояние EDI: **Новый** **Отправить заказ**

Статус: **Согласован** Приоритет: Средний [Закреть заказ](#) [Ожидается подтверждение](#)

Основное [Товары \(2\)](#) [Доставка](#) [Дополнительно](#)

Номер: ПР00-000025 от: 30.06.2020 14:34:12 Хоз. операция: Закупка у поставщика

Поставщик: Андромеда Плюс Организация: Промресурс

Контрагент: Андромеда Плюс Склад: Нововладькинский

Соглашение: Закупка у поставщика

1СПАРК Риски: [Купить сервис](#) проверки и мониторинг...

Оплата: [К оплате 30.06.2020 \(100%\)](#) [Оплачено по заказу: 0,00 RUB 0%](#) [Зачет оплаты](#)

Комментарий:

Протокол EDI

Для взаимодействия по EDI необходимо начать процесс с отправки документа контрагенту

В момент отправки заказа выполняется взаимодействие с сервисом EDI и система выполняет проверку на сопоставление номенклатуры нашей базы с номенклатурой партнера. О необходимости сопоставления номенклатуры система уведомляет, что видно из текущего состояния EDI заказа **Требуется сопоставление номенклатуры**.

← → ☆ Заказ поставщику ПР00-000007 от 29.06.2020 10:24:13

Основное [Согласование](#) [Файлы](#) [Задачи](#) [Мои заметки](#)

**Провести и закрыть**

Состояние EDI: **Требуется сопоставление номенклатуры, проверить** **Отправить заказ**

Статус: **Подтвержден** Приоритет: Средний [Закреть заказ](#) [Готов к поступлению](#)

Основное [Товары \(2\)](#) [Доставка](#) [Дополнительно](#)

Номер: ПР00-000007 от: 29.06.2020 10:24:13 Хоз. операция: Закупка у поставщика

Поставщик: Андромеда Плюс Организация: Промресурс

Контрагент: Андромеда Плюс Склад: Нововладькинский

Соглашение: Закупка у поставщика

1СПАРК Риски: [Купить сервис](#) проверки и мониторинг...

Оплата: [К оплате 29.06.2020 \(100%\)](#) [Оплачено по заказу: 0,00 RUB 0%](#) [Зачет оплаты](#)

По результату отправки заказу поставщику присваивается состояние EDI **Согласуется поставщиком** и отображаются доступные действия, которые может выполнить пользователь в отношении заказа. В зависимости от текущего состояния доступны разные действия.

В протоколе EDI автоматически формируются сообщения.

# Изменения и дополнения к документации «1С:Управление торговлей 11» Редакция 11.4.13

← → ☆ Заказ поставщику ПР00-000025 от 30.06.2020 14:34:12

Основное [Согласование](#) [Файлы](#) [Задачи](#) [Мои заметки](#)

**Провести и закрыть** ЭДО Печать Отчеты

Состояние EDI: **Согласуется поставщиком** [доступные действия](#) Еще ?

Статус: **Согласован** Приоритет: **Средний** [Отменить заказ](#) [Закрыть заказ](#) [Ожидается подтверждение](#)

Основное [Товары \(2\)](#) [Доставка](#) [Дополнительно](#)

[Добавить](#) [Заполнить](#) [Цены и скидки](#) Еще

N	Номенклатура поставщика	Номенклатура	Характеристика	Назначение	Количество	Ед. изм.
1	Женские туфли (41, Белы...	Женские туфли	41, Белый, 5, иску...		1,000	пар
2	Ботинки мужские (44, Кор...	Ботинки мужские	44, Коричневый, 6...		1,000	пар

Сообщения сформированы автоматически по результату отправки заказа

Протокол EDI

30.06.20

Промресурс

**Заказ создан** 14:36 ✓  
Заказ создан и отправлен поставщику на согласование.

Ожидайте подтверждение от поставщика

Открыть версию документа

При необходимости с использованием протокола EDI можно добавить комментарий к заказу.

← → ☆ Заказ поставщику ПР00-000025 от 30.06.2020 14:34:12

Основное [Согласование](#) [Файлы](#) [Задачи](#) [Мои заметки](#)

**Провести и закрыть** ЭДО Печать Отчеты

Состояние EDI: **Согласуется поставщиком** [доступные действия](#) Еще ?

Статус: **Согласован** Приоритет: **Средний** [Закрыть заказ](#) [Ожидается подтверждение](#)

Основное [Товары \(2\)](#) [Доставка](#) [Дополнительно](#)

Номер: ПР00-000025 от: 30.06.2020 14:34:12 Хоз. операция: Закупка у поставщика

Поставщик: Андромеда Плюс Организация: ООО "Промресурс"

Контрагент: Андромеда Плюс Склад: Нововладыкинский

Соглашение: Закупка у поставщика

1СПАРК Риск: [Купить сервис проверки и мониторинг...](#)

Оплата: [К оплате 30.06.2020 \(100%\)](#) Оплачено по заказу: 0,00 RUB 0% [Зачет оплаты](#)

Комментарий:

Протокол EDI

30.06.20

ООО "Промресурс"

**Заказ создан** 14:36 ✓  
Заказ создан и отправлен поставщику на согласование.

Ожидайте подтверждение от поставщика

Открыть версию документа

**Добрый день. Просьба согласовать заказ** 19:10 ✓

Введите текст сообщения

Начать обмен электронными документами с Андромеда Плюс Скидка: 0,00 Заказано с НДС: 16 800,00 RUB

Сформированный заказ отображается в документах закупки сервиса 1С:EDI (на стороне покупателя).



# Изменения и дополнения к документации «1С:Управление торговлей 11» Редакция 11.4.13

← → ☆ Документы закупки

Орлов Александр Владими... | Все плановые даты поступления... | ООО "Промресурс" | Все состояния синхрониз...

Заказ поставщику | EDI | Загрузить | Поиск (Стр+F) | Еще ?

Номер	Дата	Тип документа	Сумма	Состояние
ПР00-000012	01.06.2020	Заказ поставщ...	90 000,00 RUB	Согласуется поставщиком, оформлен покупателем 29
ПР00-000014	12.06.2020	Заказ поставщ...	87 000,00 RUB	Согласуется поставщиком, оформлен покупателем 30
ПР00-000011	23.06.2020	Заказ поставщ...	254 400,00 RUB	Согласуется поставщиком, оформлен покупателем 29
ПР00-000022	28.06.2020	Заказ поставщ...	16 800,00 RUB	Согласуется поставщиком, оформлен покупателем 30
ПР00-000023	14.32	Заказ поставщ...	16 800,00 RUB	Согласуется поставщиком, оформлен покупателем 30
ПР00-000025	14:36	Заказ поставщ...	16 800,00 RUB	Согласуется поставщиком, оформлен покупателем 30
ПР00-000026	18:29	Заказ поставщ...	10 800,00 RUB	Согласуется поставщиком, оформлен покупателем 30

См. также: Текущие дела, Лента событий, Документы продаж, Документы к отправке в EDI

☆ Заказ поставщику ПР00-000025 от 30.06.2020 14:34:12

Основное | Согласование | Файлы | Задачи | Мои заметки

Провести и закрыть | Еще ?

Состояние EDI: **Согласуется поставщиком** | доступные действия | Протокол EDI

Статус: **Согласован** | Приоритет: Средний | Закрыть заказ | Ожидается подтверждение

Основное | Товары (2) | Доставка | Дополнительно

Номер: ПР00-000025 от: 30.06.2020 14:34:12 | Хоз. операция: Закупка у поставщика

Поставщик: Андромеда Плюс | Организация: ООО "Промресурс"

Внешний вид заказа по результату обмена заказом в сервисе 1С:EDI (на стороне поставщика):

Заказ клиента попадает в ленту событий.

Загрузить заказ клиента в информационную базу поставщика можно по команде **Загрузить** на форме заказа клиента или на форме списка документов продаж 1С:EDI.

← → Лента событий

Показывать события: За сегодня | Организация: Андромеда Плюс | Менеджер: Все менеджеры | Все события по документам продаж | Еще ?

Дата	Организация	Кто / кому	Контрагент	Событие	Документ	Статус
30.06.2020 14:36	Для Андромеда Плюс	покупатель	Общество с огр...	создал заказ	№ АП-00000049 на сумму 16 800 RUB	Согласуется поставщ...
30.06.2020 14:33	Для Андромеда Плюс	покупатель	Общество с огр...	создал заказ	№ АП-00000048 на сумму 16 800 RUB	Согласуется поставщ...

Заказ клиента АП-00000049 от 30.06.2020 (1С:Предприятие)

Заказ клиента АП-00000049 от 30.06.2020

EDI | Загрузить

Состояние EDI: **Согласуется поставщиком** | доступные действия | Протокол EDI

Покупатель: Общество с ограниченной ответственностью "Промресурс" | Контактное лицо: Орлов Александр Владимирович

Товары | Оплата и доставка | Дополнительно

N	Номенклатура	Ед. изм.	Количество	Цена без НДС	Скидка	Су
1	Женские туфли, 41, Белый, 5, искус...	пар	1,000	5 000,00		
2	Ботинки мужские, 44, Коричневый, 6...	пар	1,000	9 000,00		

30.06.20 Андромеда Плюс

**Получен новый заказ** 14:36  
Требуется согласовать заказ  
Открыть версию документа

Заказ клиента АП-00000049 от 30.06.2020

EDI | Загрузить

Состояние EDI: **Согласуется поставщиком** | доступные действия | Протокол EDI

Покупатель: Общество с ограниченной ответственностью "Промресурс" | Контактное лицо: Орлов Александр Владимирович

Товары | Оплата и доставка | Дополнительно

N	Номенклатура	Ед. изм.	Количество	Цена без НДС	Скидка	Су
1	Женские туфли, 41, Белый, 5, искус...	пар	1,000	5 000,00		
2	Ботинки мужские, 44, Коричневый, 6...	пар	1,000	9 000,00		

30.06.20 Андромеда Плюс

**Получен новый заказ** 14:36  
Требуется согласовать заказ  
Открыть версию документа

По результату загрузки заказа открывается форма сопоставления номенклатуры партнера с номенклатурой нашей базы (если требуется сопоставление номенклатуры).



# Изменения и дополнения к документации «1С:Управление торговлей 11» Редакция 11.4.13

← → ☆ Сопоставление номенклатуры

Сохранить и закрыть Сохранить Найти... Создать по данным партнера

Партнер: Андромеда Плюс Записи: Все (2) Сопоставленные (2) Несопоставленные (0)

N	✓	Партнер	Данные партнера	Данные моей базы
			Наименование, Упаковка, Артикул, Ставка НДС	Номенклатура Упаковка
1	✓	Андромеда Плюс	Ботинки мужские, пар 44, Коричневый, 6, искусственная кожа	Ботинки мужские пар 44, Коричневый, 6, искусственная кожа
2	✓	Андромеда Плюс	Женские туфли, пар 41, Белый, 5, искусственная кожа	Женские туфли пар 41, Белый, 5, искусственная кожа

На форме заказа клиента отображается текущее состояние EDI заказа и доступные действия, которые пользователь может выполнить в отношении заказа. В зависимости от состояния EDI заказа доступны разные действия.

В протоколе EDI заказа клиента показывается история взаимодействия с поставщиком, при необходимости поставщик может добавить комментарий к заказу.

← → ☆ Заказ клиента АП-00000049 от 30.06.2020 19:17:12

Основное Согласование Файлы Задачи Мои заметки

Провести и закрыть ЭДО Печать Отчеты

Состояние EDI: **Согласуется поставщиком** Отправить изменения **доступные действия** Протокол EDI

Статус: К выполнению Приоритет: Средний

Основное Товары (2) Доставка Дополнительно

Номер: АП-00000049 от: 30.06.2020 19:17:12

Клиент: ООО "Промресурс"

Контрагент: ООО "Промресурс"

Соглашение: Соглашение с клиентом

Склад: Нововладькинский

1СПАРК Риски: [Купить сервис](#) проверки и мониторинг...

Оплата: [К оплате 30.06.2020 \(100%\)](#) Оплачено по заказу: 0,00 RUB 0% Зачет оплаты

Для работы с сервисом EDI

Протокол EDI

30.06.20  
ООО "Промресурс"

Получен новый заказ 14:36  
Требуется согласовать заказ

Открыть версию документа

19:10  
Добрый день. Просьба согласовать заказ

← → ☆ Заказ клиента АП-00000052 от 30.06.2020 20:05:35

Основное Согласование Файлы Задачи Мои заметки

Провести и закрыть ЭДО Печать Отчеты

Состояние EDI: **Согласуется поставщиком** **Согласовать версию покупателя** **доступные действия** Протокол EDI

Статус: К выполнению Приоритет: Средний

Основное Товары (2) Доставка Дополнительно

Номер: АП-00000052 от: 30.06.2020 20:05:35

Клиент: ООО "Промресурс"

Контрагент: ООО "Промресурс"

Соглашение: Соглашение с клиентом

Организация: Андромеда Плюс

Склад: Нововладькинский

1СПАРК Риски: [Купить сервис](#) проверки и мониторинг...

Согласовать версию покупателя

Согласовать версию покупателя и перевести заказ на выполнение

Отменить заказ

Отменить заказ. Внимание, это действие необратимо

Протокол EDI

30.06.20  
ООО "Промресурс"

Получен новый заказ 20:05  
Требуется согласовать заказ

Открыть версию документа

20:06  
Добрый день. Просьба согласовать заказ

В протоколе также можно видеть информацию о том, что заказ отправлен на согласование покупателем.

# Изменения и дополнения к документации «1С:Управление торговлей 11» Редакция 11.4.13

← → ☆ Заказ клиента АП-00000049 от 30.06.2020 19:44:58

Основное [Согласование](#) [Файлы](#) [Задачи](#) [Мои заметки](#)

**Провести и закрыть** [Иконки] [ЭДО] [Печать] [Отчеты] [Еще] [?]

Состояние EDI: **Согласуется покупателем** [доступные действия](#)

Статус: К выполнению | Приоритет: Средний | [Закрывать заказ](#) [Готов к обеспечению](#)

N	Номенклатура	Характеристика	Действия	Серия	Содержание
1	Женские туфли	41, Белый, 5, иску...	К обеспечен...	<серия не указыв...	<для работ, оформляемых актом>
2	Ботинки мужские	44, Коричневый, 6...	К обеспечен...	<серия не указыв...	<для работ, оформляемых актом>

Протокол EDI

30.06.20  
ООО "Промресурс"

**Получен новый заказ** 14:36  
Требуется согласовать заказ  
[Открыть версию документа](#)

19:10  
Добрый день. Просьба согласовать заказ

Андромеда Плюс

**Отправлен на согласование** 19:47 ✓  
Измененный заказ отправлен на согласование покупателю  
Ожидайте подтверждение от покупателя  
[Открыть версию документа](#)

Когда заказ выполнен, то доступных действий на форме заказа нет.

← → ☆ Заказ поставщику ПР00-000013 от 12.05.2020 12:00:01

Основное [Согласование](#) [Файлы](#) [Задачи](#) [Мои заметки](#)

**Провести и закрыть** [Иконки] [ЭДО] [Печать] [Отчеты]

Состояние EDI: **Выполнен**

Статус: Подтвержден | Приоритет: Средний | [Закрывать заказ](#) [Готов к поступлению](#)

Основное [Товары \(2\)](#) [Доставка](#) [Дополнительно](#)

Номер: ПР00-000013 от: 12.05.2020 12:00:01 | Хоз. операция: Закупка у поставщика

Поставщик: Андромеда Плюс | Организация: ООО "Промресурс"

Контрагент: Андромеда Плюс | Склад: Нововладыкинский

Соглашение: Закупка у поставщика

1СПАРК Риски: [Купить сервис](#) проверки и мониторинг...

Оплата: [К оплате 12.05.2020 \(100%\)](#) | [Оплачено по заказу: 0.00 RUB 0%](#) | [Зачет оплаты](#)

Протокол EDI

Андромеда Плюс

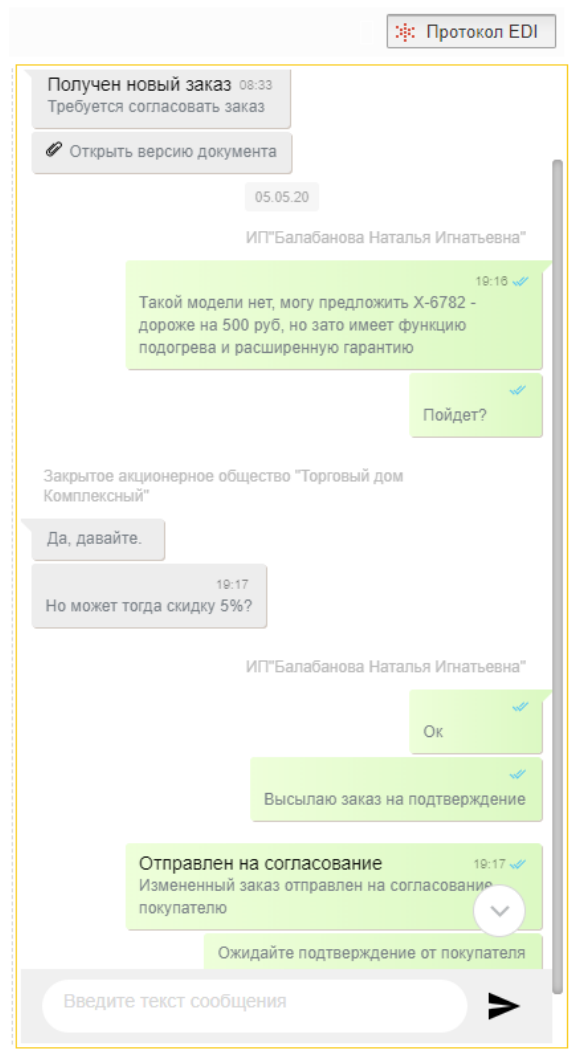
## Протокол EDI

Протокол EDI отображает историю работы с документом в сервисе EDI и позволяет писать сообщения контрагенту, тем самым обеспечивая возможность обсуждения деталей по заказу.

Пример № 1 протокола EDI:

- покупатель отправил поставщику заказ на согласование;
- поставщик сообщил об отсутствии требуемой покупателю модели товара и предложил взамен аналог товара, но с другими функциями;
- покупатель согласился на замену товара, попросив скидку;
- поставщик отправил на подтверждение покупателю измененный заказ.

## Изменения и дополнения к документации «1С:Управление торговлей 11» Редакция 11.4.13



Пример № 2 протокола EDI:

- покупатель отправил поставщику заказ на согласование;
- поставщик внес изменения в заказ и отправил на согласование покупателю новую версию заказа;
- покупатель так же внес изменения в заказ и отправил на согласование поставщику новую версию заказа.

## Изменения и дополнения к документации «1С:Управление торговлей 11» Редакция 11.4.13

Протокол EDI

29.04.20

Закрытое акционерное общество "Торговый дом Комплексный"

Получен новый заказ 08:56  
Требуется согласовать заказ

Открыть версию документа

ИП "Балабанова Наталья Игнатьевна"

Отправлен на согласование 08:57 ✓  
Измененный заказ отправлен на согласование покупателю

Ожидайте подтверждение от покупателя

Открыть версию документа

05.05.20

Закрытое акционерное общество "Торговый дом Комплексный"

Получены изменения для согласования 19:08  
В ответ на запрос изменить заказ, покупатель внес свои изменения и прислал их на согласование.

Требуется согласовать изменения

Открыть версию документа

Введите текст сообщения

### Просмотр и сравнение версий заказов

Просмотр версий заказов доступен по гиперссылке **Открыть версию документа** в протоколе EDI.

← → ☆ Заказ поставщику PR00-000010 от 20.06.2020 12:00:00

Основное Согласование Файлы Задачи Мои заметки

Провести и закрыть

Состояние EDI: Выполняется доступные действия

Статус: **Согласован** Приоритет: Средний

Основное Товары (1) Доставка Дополнительно

Номер: PR00-000010 от: 20.06.2020 12:00:00 Хоз. операция: Закупка у поставщика

Поставщик: Андромеда Плюс Организация: Промресурс

Контрагент: Андромеда Плюс Склад: Нововладькинский

Соглашение: Закупка у поставщика

1СПАРК Риски: Купить сервис проверки и мониторинг...

Оплата: [К оплате 20.06.2020 \(100%\)](#) Оплачено по заказу: 0.00 RUB 0% Зачет оплаты

Комментарий:

29.06.20 Промресурс

Заказ создан 12:22 ✓  
Заказ создан и отправлен поставщику на согласование.

Ожидайте подтверждение от поставщика

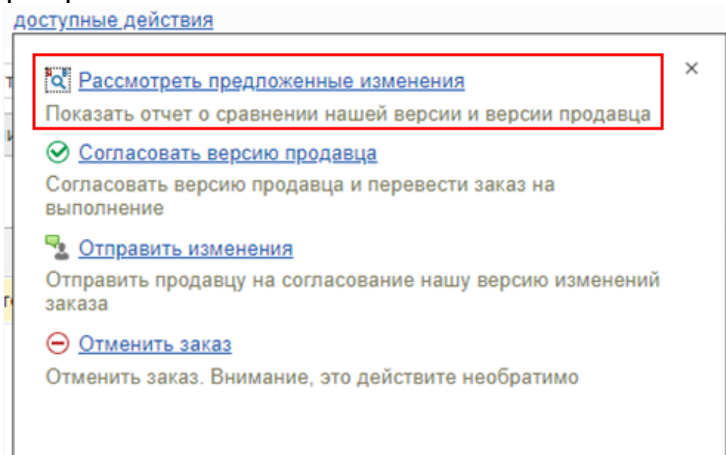
Открыть версию документа

Андромеда Плюс

Заказ согласован 12:48  
Поставщик согласовал заказ и перевел его на выполнение

Если контрагент прислал на согласование изменения, то эти изменения можно увидеть в режиме сравнения версий, нажав на команду в меню **доступные действия – Рассмотреть предложенные изменения**.

# Изменения и дополнения к документации «1С:Управление торговлей 11» Редакция 11.4.13



Отображение выбранной версии документа доступно в режиме **Просмотр версии**.

☆ Заказ поставщику №5.05.2020 19:45:06 от 05.05.20

Просмотр версии | Сравнение версий | Версия присланная на согласование, [изменить](#)

идентификатор электронного документа  
c59dde7e-8eef-11ea-a4d0-4cedfb412d73

**Заказ № 5-000000064 от 5 мая 2020 г.**  
Наша версия от 05.05.2020 07:45:06, документ оформлен

Поставщик: ИП "Балабанова Наталья Игнатьевна", ИНН 654334294147, р/с 40702810838110013654 в банке БИК 044585250 к/с  
Покупатель: Торговый дом "Комплексный", ИНН 3087727516, КПП 030401188  
Адрес доставки:

№	Код	Товары (работы, услуги)	Количество	Цена	Ставка НДС	Сумма НДС	Сумма
1	X-67890	X-67890 Стинол Завод бытовой техники.	20.00	шт	8 900.00	29 666.67	178 000.00
<b>Итого:</b>							<b>178 000.00</b>

Всего наименований 1, на сумму 178 000,00  
Сто семьдесят восемь тысяч рублей 00 копеек

№	Этапы оплаты	Дата оплаты	%	Сумма	НДС
1	Предоплата	01.01.0001	100.00	178 000.00	Без налога (НДС)
2	Кредит	01.01.0001			Без налога (НДС)

Менеджер Иванов Иван Иванович, тел.: 111-11-11, email: ivan@ivanov.ru

В режиме просмотра версии, в зависимости от того чья версия просматривается (наша или контрагента), могут быть доступны разные действия.

Просмотр нашей версии заказа:

☆ Заказ поставщику №5.05.2020 19:45:06 от 05.05.20

Просмотр версии | Сравнение версий | Версия присланная на согласование, [изменить](#)

идентификатор электронного документа  
c59dde7e-8eef-11ea-a4d0-4cedfb412d73

**Заказ № 5-000000064 от 5 мая 2020 г.**  
Наша версия от 05.05.2020 07:45:06, документ оформлен

Поставщик: ИП "Балабанова Наталья Игнатьевна", ИНН 654334294147, р/с 40702810838110013654 в банке БИК 044585250 к/с  
Покупатель: Торговый дом "Комплексный", ИНН 3087727516, КПП 030401188  
Адрес доставки:

№	Код	Товары (работы, услуги)
1	X-67890	X-67890 Стинол Завод бытовой техники.

Всего наименований 1, на сумму 178 000,00

**Согласовать присланную версию**  
Присланная версия будет согласована и заказ будет переведен в статус "Выполняется".

**Отменить заказ**  
Заказ будет отменен. Рекомендуется, если дальнейшее согласование заказа не имеет смысла.

**Перенести в документ присланную на согласование версию**  
Присланная на согласование версия будет загружена в документ. Рекомендуется, если планируется вносить в документ изменения, и при этом взять за основу присланную версию.

**Продолжить редактировать текущую версию**  
Присланная на согласование версия загружена не будет. Рекомендуется, если планируется вносить в документ изменения, и при этом взять за основу текущую версию.

[Доступные действия \(4\)](#) | [Заккрыть](#) | ?

Просмотр версии заказа присланной контрагентом на согласование:

# Изменения и дополнения к документации «1С:Управление торговлей 11» Редакция 11.4.13

☆ Заказ поставщику №5.05.2020 19:45:06 от 05.05.20

Просмотр версии Сравнение версий Версия поставщика от 5 мая 2020 г. 19:47:02, изменить

идентификатор электронного документа  
**Заказ № 5-000000064 от 5 мая 2020 г.**  
 Наша версия от 05.05.2020 07:45:06

Поставщик: ИП "Балабанов"  
 Покупатель: Закрытое акционерное общество "Торговый дом "Комплексный"  
 Адрес доставки:

№	Код

Доступные действия (3) Закрывать ?

[Вернуться к просмотру присланной на согласование версии.](#)  
 Будет отображена присланная на согласование версия.

[Перенести в документ версию:](#) - "поставщика от 5 мая 2020 г. 19:47:02"  
 Указанная версия будет загружена в документ. Рекомендуется, если планируется вносить в документ изменения, и при этом взять за основу эту версию.

[Продолжить редактировать текущую версию](#)  
 Присланная на согласование версия загружена не будет. Рекомендуется, если планируется вносить в документ изменения, и при этом взять за основу текущую версию.

Просмотреть отличия между версиями покупателя и продавца можно в режиме **Сравнение версий**.

☆ Заказ поставщику №5.05.2020 19:45:06 от 05.05.20

Просмотр версии **Сравнение версий** Версия 1 - поставщика от 5 мая 2020 г. 19:47:02, изменить Версия 2 - присланная на согласование, изменить Только отличия

Сравнение версий документа Заказ поставщику № 5-000000064 от 5 мая 2020 г.

Версия 1 : Наша версия от 05.05.2020 07:45:06, документ направлен на согласование  
 Версия 2 : Наша версия от 05.05.2020 07:45:06, документ оформлен

**Легенда:**  
 ~ Изменилось значение реквизита документа или строки табличной части  
 + Добавленная строка табличной части  
 - Удаленная строка табличной части

**Шапка документа:**

Реквизиты	Версия 1	Версия 2
Оформляется в терминах	1	1
Сумма документа	199 977	178 000
Код валюты	643	643
Цена включает НДС	Да	Да
Продажа облагается НДС	Да	Да

**Покупатель**

Контактное лицо покупателя  
 Поставщик  
 Банковский счет поставщика  
 Контактное лицо поставщика  
 Условия доставки

**Товары**

Изм.	Версия	№	Номенклатура	Артикул	Штриховой код	Ед.изм.	Количество	Упаковка	Цена	Ставка НДС	Сумма НДС	Сумма
~	1	1	x-67890 стирал завод бытовой техники	x-67890		шт	20		10 000	NOT_APPLIC		
	2		x-67890 стирал завод бытовой техники	x-67890		шт	20		8 900		29 666,67	

**График оплат**

Изм.	Версия	№	Вариант оплаты	Дата	Дней отсрочки	% платежа	Сумма	Форма оплаты
1	1	1	Предоплата	01.01.0001 2:30:17	2	100	178 000	Безналичная
2			Плательство	01.01.0001	2	100	178 000	Безналичная

Можно включить режим отображения только отличий.

☆ Заказ поставщику №5.05.2020 19:45:06 от 05.05.20

Просмотр версии **Сравнение версий** Версия 1 - поставщика от 5 мая 2020 г. 19:47:02, изменить Версия 2 - присланная на согласование, изменить  Только отличия

Сравнение версий:

Сравнение версий документа Заказ поставщику № 5-000000064 от 5 мая 2020 г.

Версия 1 : Наша версия от 05.05.2020 07:45:06, документ направлен на согласование  
 Версия 2 : Наша версия от 05.05.2020 07:45:06, документ оформлен

**Легенда:**  
 ~ Изменилось значение реквизита документа или строки табличной части  
 + Добавленная строка табличной части  
 - Удаленная строка табличной части

**Шапка документа:**

Реквизиты	Версия 1	Версия 2
Сумма документа	199 977	178 000

**Покупатель**

Полное наименование	Закрытое акционерное общество "Торговый дом "Комплексный"	Торговый дом "Комплексный"
---------------------	---	----------------------------

**Товары**

Изм.	Версия	№	Номенклатура	Артикул	Штриховой код	Ед.изм.	Количество	Упаковка	Цена	Ставка НДС	Сумма
~	1	1	x-67890 стирал завод бытовой техники	x-67890		шт	20		10 000	NOT_APPLIC	
	2		x-67890 стирал завод бытовой техники	x-67890		шт	20		8 900		

# Изменения и дополнения к документации «1С:Управление торговлей 11» Редакция 11.4.13

## Учет партий прослеживаемости импортного товара

Система прослеживаемости импортного товара базируется на документальной идентификации товаров, при которой движение товара отслеживается исключительно по документам.

Особенности учета партий прослеживаемости товара:

- Цепочка прослеживается, начиная с ввоза товара на территорию России и заканчивая продажей в розницу /вывозом с территории РФ/ выбытием, не связанным с реализацией (передачей в производство, утилизацией, захоронением, конфискацией).
- Идентификация партий товаров в системе прослеживаемости проводится до уровня кода ТН ВЭД (10 знаков) без детализации до номенклатурной позиции. В Перечне товаров, подлежащих прослеживаемости, помимо кодов ТН ВЭД, предусматривается указание кодов ОКПД2 – для упрощения выявления товаров, подлежащих прослеживаемости, налогоплательщиками, использующими коды ОКПД2 в товарной номенклатуре.
- Учет движения товаров, подлежащих прослеживаемости, ведется по партиям товаров, идентифицируемым с помощью регистрационного номера партии товаров (РНПТ):
  - Для товаров, включаемых в прослеживаемость на основании ДТ (декларации на товары), РНПТ состоит из регистрационного номера ДТ и порядкового номера декларируемого товара из 32 графы ДТ.
  - Для товаров, включаемых в прослеживаемость на основании уведомления об остатках или уведомления о ввозе из ЕАЭС, РНПТ присваивается системой прослеживаемости при получении соответствующего уведомления от налогоплательщика.
  - Для товаров, включаемых в прослеживаемость в результате конфискации, обращения в собственность государства иным способом или в результате наложения взыскания – РНПТ присваивается ФТС России.
  - РНПТ передается от продавца покупателю в составе счетов-фактур для плательщиков НДС или в составе отгрузочных документов для неплательщиков НДС.
- Единица измерения прослеживаемости может отличаться от единицы измерения в первичных документах.
- Информация о партиях прослеживаемого товара внутри страны передается посредством счетов-фактур, которые снабжены дополнительными реквизитами для целей прослеживаемости.
- Невозможна продажа комплекта товаров, в котором содержатся и прослеживаемые, и непрослеживаемые товары (например, рабочее место пользователя ЭВМ, в которое входит системный блок, монитор, клавиатура и мышка). Такой комплект придется расформировать. Прослеживаемые товары необходимо будет продавать на основании отдельного комплекта отгрузочных документов.
- Счета-фактуры на прослеживаемые товары выставляются отдельно, в одном первичном документе. Счет-фактура не может одновременно содержать прослеживаемые и непрослеживаемые товары.

Для операций с прослеживаемым товаром, по которым не оформляются счета-фактуры, декларация на товары, уведомление о ввозе, уведомление о перемещении, налогоплательщик должен оформлять отчет об операциях (в том числе налогоплательщики на специальных налоговых режимах). Список операций:

- Использование товара в производстве, в том числе в переработке.
- Захоронение, обезвреживание, утилизация или уничтожение товара.
- Уничтожение или безвозвратная утрата товара вследствие действия непреодолимой силы.
- Реализация товара в розничной торговле.
- Фактический вывоз товара с территории РФ в соответствии с таможенной процедурой экспорта или реэкспорта.
- Передача товара физическим лицам в личных, семейных и иных целях, не связанных с осуществлением предпринимательской деятельности.
- Конфискация имущества (товара) государством.
- Задержание товара государственными органами, впоследствии не востребованного.



## Изменения и дополнения к документации «1С:Управление торговлей 11» Редакция 11.4.13

- Возврат реализованного в розницу товара.
- Возврат товара, переданного на переработку.
- Операции при передаче (получении) имущества (товара), не связанные с реализацией или безвозмездной передачей.
- Передача имущества (товара), не связанная с реализацией или безвозмездной передачей.
- Получение имущества (товара), не связанное с реализацией или безвозмездной передачей.
- Реализация налогоплательщиком товара, находящегося в собственности.
- Безвозмездная передача налогоплательщиком товара, находящегося в собственности.
- Передача комиссионером (агентом), действующим от своего имени, отчёта о реализации товара комитенту (принципалу).
- Получение комитентом (принципалом), отчёта о реализации товара от комиссионера (агента), действующего от своего имени
- Приобретение товара плательщиком НДС в собственность.
- Приобретение товара налогоплательщиком в собственность.
- Передача комиссионером (агентом), действующим от своего имени, отчёта о приобретении товара комитенту (принципалу).
- Получение комитентом (принципалом), отчёта о приобретении товара от комиссионера (агента), действующего от своего имени.
- Реализация комиссионного товара комиссионером (агентом), действующим от своего имени.
- Приобретение товара для комитента (принципала) комиссионером (агентом), действующим от своего имени.
- Безвозмездное получение налогоплательщиком товара в собственность.

Схема учёта товаров, подлежащих прослеживаемости:



### Настройки

Для ведения учета прослеживаемых импортных товаров в соответствии с постановлением Правительства РФ необходимо установить функциональные опции:

## Изменения и дополнения к документации «1С:Управление торговлей 11» Редакция 11.4.13

- **НСИ и администрирование – Настройка НСИ и разделов – Учет НДС и ВЭД – Регистрация и контроль номеров ГТД – Торговля импортным товаром.**
- **НСИ и администрирование – Настройка НСИ и разделов – Учет НДС и ВЭД – Регистрация и контроль номеров ГТД – Учет прослеживаемых импортных товаров ведется с.** При включенной опции доступна установка даты начала ведения учета и появляется гиперссылка на рабочее место **Учет товаров РНПТ** по учету прослеживаемых импортных товаров.

← → Учет НДС и ВЭД

Настройка параметров учета НДС, регистрации и контроля номеров ГТД, а также отражения операций по импорту и экспорту.


> Учет НДС

**Регистрация и контроль номеров ГТД**


**Торговля импортным товаром**  
Возможность регистрации номеров ГТД в приходных накладных, печати в выданных счетах-фактурах.

Запретить операции с товарами без номеров ГТД  
При оформлении выбытий и перемещений товаров контролируется наличие номеров ГТД для импортных товаров.

Запретить поступления товаров без номеров ГТД  
При оформлении поступлений товаров контролируется указание номеров ГТД для импортных товаров.

**Учет прослеживаемых импортных товаров ведется с:** 06.2020  [Учет товаров РНПТ](#)







Ведение учета осуществляется в соответствии с постановлением Правительства РФ

 Учет прослеживаемых импортных товаров ведется в двух единицах измерения, т.к. в информационной базе есть номенклатура, у которой единица хранения отлична от единицы измерения ТН ВЭД.

Прослеживаемым считается товар, в карточке которого установлен флаг **Учет по номерам ГТД** и указан код **ТН ВЭД** с признаком **Прослеживаемый товар**.


Для учета по номерам ГТД в карточке номенклатуры устанавливается флаг **Учет по номерам ГТД**.


← → ☆ Клавиатура (Номенклатура)

**Записать и закрыть**     Печать  Отчеты  Перейти

Карточка Реквизиты

[Номенклатура с аналогичными свойствами](#)

Рабочее наименование: Клавиатура 

Наименование для печати: Клавиатура 

Артикул: T-789000 Код: 00-00000292 [Шт](#)

Описание  Основные параметры учета

Дополнительные реквизиты  Единицы измерения и условия хранения


Сведения о производителе  Регламентированный и финансовый учет


Планирование и маркетинг

Ставка НДС: 18%  подакцизный товар

**Учет по номерам ГТД**

Учет сертификатов номенклатуры

Группа аналитического учета:  

Группа финансового учета: Товары 

Если товар относится к прослеживаемым импортным товарам, то в карточке номенклатуры указывается код **ТН ВЭД** с установленным признаком **Прослеживаемый товар**.

## Изменения и дополнения к документации «1С:Управление торговлей 11» Редакция 11.4.13

← → ★ Компьютерная мышь (Номенклатура)

Записать и закрыть [Иконки] Печать [Иконки] Отчеты - Перейти ▾

Карточка Реквизиты

Обеспечение и производство

Цены

Печать ценников и этикеток

Учет по номерам ГТД

Учет сертификатов номенклатуры

Группа аналитического учета: [Выбор]

Группа финансового учета: Товары [Выбор]

Распределение продаж по направлениям деятельности

Общероссийские классификаторы

ОКВЭД: [Выбор]

ОКВЭД2: [Выбор]

ТН ВЭД: 8471607000 [Выбор]

-- прочие

ОКП: [Выбор]

ОКПД2: [Выбор]

8471607000 (ТН ВЭД) (1С:Предприятие)

8471607000 (ТН ВЭД)

Записать и закрыть Записать [Иконки] Еще - ?

Код: 8471607000

Наименование: -- прочие

Полное наименование: -- прочие

Единица измерения: шт [Выбор] ... [Выбор]

Сырьевой товар

Прослеживаемый товар

Если единица измерения прослеживаемости ТН ВЭД отличается от единицы хранения номенклатуры, то при записи номенклатуры, в которой указан код **ТН ВЭД** с установленным признаком **Прослеживаемый товар**, по умолчанию включается ведение учета прослеживаемых товаров в двух единицах измерения.



### Учет НДС и ВЭД

Настройка параметров учета НДС, регистрации и контроля номеров ГТД, а также отражения операций по импорту и экспорту.

#### > Учет НДС

#### Регистрация и контроль номеров ГТД

Торговля импортным товаром

Возможность регистрации номеров ГТД в приходных накладных, печати в выданных счетах-фактурах.

Запретить операции с товарами без номеров ГТД

При оформлении выбытий и перемещений товаров контролируется наличие номеров ГТД для импортных товаров.

Запретить поступления товаров без номеров ГТД

При оформлении поступлений товаров контролируется указание номеров ГТД для импортных товаров.

Учет прослеживаемых импортных товаров ведется с: 06.2020 [Иконка] [Учет товаров РНПТ](#)

Ведение учета осуществляется в соответствии с постановлением Правительства РФ

**!** Учет прослеживаемых импортных товаров ведется в двух единицах измерения, т.к. в информационной базе есть номенклатура, у которой единица хранения отлична от единицы измерения ТН ВЭД.

При учете прослеживаемых импортных товаров в двух единицах измерения в документах доступно поле **Количество по РНПТ**, количество в котором заполняется в единице измерения прослеживаемости ТН ВЭД.

#### Рабочее место по учету прослеживаемых импортных товаров

Для учета прослеживаемых импортных товаров предусмотрено рабочее место **Учет товаров РНПТ**, доступное по ссылке **НСИ и администрирование – Настройка НСИ и разделов – Учет НДС и ВЭД**.

# Изменения и дополнения к документации «1С:Управление торговлей 11» Редакция 11.4.13



Учет товаров РНПТ

Учет прослеживаемых товаров — учет товаров по РНПТ, классификатор ТН ВЭД

## ✓ НСИ

[Классификатор ТН ВЭД](#)

При начале прослеживания импортных товаров требуется заполнить классификатор торговой внешнеэкономической деятельности (ТН ВЭД)

[Документы ввод остатков прослеживаемых импортных товаров](#)

При начале прослеживания импортных товаров требуется ввести в систему их текущий остаток по организации

## ✓ Отчеты

[Ведомость товаров организаций с учетом прослеживаемых товаров](#)

Остатки прослеживаемых импортных товаров в разрезе организаций

В рамках рабочего места поддерживаются следующие возможности:

- Заполнение нормативно-справочной информации. При начале прослеживания импортных товаров требуется заполнить классификатор торговой внешнеэкономической деятельности (ТН ВЭД). В карточке номенклатуры указывается код ТН ВЭД с признаком **Прослеживаемый товар**.
- Ввод начальных остатков по организации прослеживаемых товаров. При начале прослеживания импортных товаров требуется ввести в систему их текущий остаток по организации с использованием документа **Ввод остатков прослеживаемых импортных товаров**.
- Анализ остатков прослеживаемых импортных товаров с использованием отчета **Ведомость товаров организаций с учетом прослеживаемых товаров**. Отчет позволяет сформировать остатки на заданный период в единицах прослеживаемости ТН ВЭД.



Остатки прослеживаемых импортных товаров организаций (по РНПТ)

Период: 01.07.2020 - 23.07.2020
  Склад: Торговый зап
  Вид запасов

Организация: Стройнаб

Остатки товаров организаций							
Параметры: Период: 01.07.2020 - 23.07.2020 Учитывать передачи запасов других организаций: Нет Количество товаров: В единицах хранения Отбор: Организация В списке "Стройнаб" И Склад Равно "Торговый зап" И Номенклатура В группе из списка "Компьютерная мышь; Клавиатура; X-67890 Стиноп Завод быто..."							
Назначение	Артикул	Номенклатура, Характеристика	Ед. изм.	Стройнаб		Итого	
				Торговый зап	Количество	Количество	Количество по РНПТ
		Торговая деятельность			170,000000000000		170,000000000000
		Бытовая техника			170,000000000000		170,000000000000
		Телевизоры			150,000000000000		150,000000000000
	T-789000	Клавиатура,	шт	100,000	100,000000000000	100,000	100,000000000000
	01234/010420/0001422/5			100,000	100,000000000000	100,000	100,000000000000
	T-789000	Компьютерная мышь,	упак	10,000	50,000000000000	10,000	50,000000000000
	06674/010320/0006654/1			10,000	50,000000000000	10,000	50,000000000000
		Холодильники, морозильные камеры		20,000	20,000000000000	20,000	20,000000000000
	X-67890	X-67890 Стиноп Завод бытовой техники,	шт	20,000	20,000000000000	20,000	20,000000000000
	01234/211019/0001454/3			20,000	20,000000000000	20,000	20,000000000000
	Итого				170,000000000000		170,000000000000

## Документы ввода остатков прослеживаемых импортных товаров

Для ввода начальных остатков прослеживаемых импортных товаров предусмотрен документ **Ввод остатков прослеживаемых импортных товаров**. Используется в качестве помощника для перехода на использование учета прослеживаемого товара.

Документ можно заполнить остатками собственных товаров по команде **Заполнить по остаткам**. На дату создания документа будет заполнена табличная часть в соответствии со сведениями об остатках товаров, подлежащих прослеживаемости.

Полученные сведения можно использовать для предоставления в ФНС Уведомления об остатках.

## Изменения и дополнения к документации «1С:Управление торговлей 11» Редакция 11.4.13

К примеру, документом **Ввод начальных остатков собственных товаров** на 31.12.2019 г. введены остатки товаров с прослеживаемыми кодами ТН ВЭД до начала учета прослеживаемых импортных товаров.

← → ☆ Ввод начальных остатков собственных товаров 00-00000052 от 31.12.2019 12:00:00

Основное Задачи Мои заметки

**Провести и закрыть** [Иконки] Задание на размещение товаров [Иконки] Отчеты ▾ [Еще ?]

Номер: 00-00000052 от: 31.12.2019 12:00:00 Ввод остатков по:  ОУ  Себестоимость  БУ и НУ  УУ (на едином плане счетов)

Организация: Стройнаб Склад: Торговый зап

Подразделение: Торговое направление Менеджер:

Партия: Остатки под деятельность: Облагаемую НДС

Цена включает НДС

Добавить [Иконки] Показать серию [Иконки] Подобрать товары [Еще ?]

Номенклатура	Назначение	Характеристика	№ Серия	Количество	Ед. изм.	Цена (USD)	Номер ГТД	Сумма (USD)	Ставка НДС
Клавиатура		<характеристики...	<серия не указывает...	100,000	шт	50,00		5 000,00	20%
Компьютерная мышь		<характеристики...	<серия не указывает...	10,000	упак	20,00		200,00	20%
X-67890 Стиноп Завод бытовой ...		<характеристики...	<серия не указывает...	20,000	шт	100,00	01234/211019/0001454/3	2 000,00	20%

Для перехода на учет прослеживаемых импортных товаров оформляется документ **Ввод остатков прослеживаемых импортных товаров**. Документ заполняется остатками собственных товаров.

При проведении документа ввода остатков прослеживаемых импортных товаров:

- Списывается количество, указанное в полях **Количество**, **Количество по РНПТ** (с нулевым остатком по РНПТ) по документу **Ввод начальных остатков собственных товаров**.
- Оприходуется количество, указанное в полях **Количество**, **Количество по РНПТ** по документу **Ввод остатков прослеживаемых импортных товаров**.

Если по товару прежде не велся учет номеров ГТД и на остатках нет товаров с ГТД, то для начала учета прослеживаемых товаров необходимо списать остатки с пустыми номерами ГТД и оприходовать остатки с новыми номерами ГТД (РНПТ).

Если прежде не велся учет по номерам ГТД, то в документе ввода остатков прослеживаемых импортных товаров устанавливается флаг  в колонке **Номер ГТД**.

← → Ввод остатков прослеживаемых импортных товаров (создание) \*

Основное Задачи Мои заметки

**Провести и закрыть** [Иконки] Отчеты ▾ [Еще ?]

Основное Товары (3)

Добавить [Иконки] Заполнить ▾ Заполнить номера ГТД [Еще ?]

Номенклатура	Характеристика	Назначение	Серия	Количество	Ед. изм.	Количество по РНПТ	Номер ГТД	Страна происхождения
X-67890 Стиноп Завод ...	<характеристики...		<серия не указыв...	20,000	шт		<input type="checkbox"/> 01234/211019/0001454/3	
Клавиатура	<характеристики...		<серия не указыв...	100,000	шт		<input checked="" type="checkbox"/>	
Компьютерная мышь	<характеристики...		<серия не указыв...	10,000	упак		<input checked="" type="checkbox"/>	

← прежде велся учет по номерам ГТД →

← флаг устанавливается, если прежде не велся учет по номерам ГТД →

← → ☆ Ввод остатков прослеживаемых импортных товаров СБ00-000003 от 01.07.2020 12:00:01 \*

Основное Задачи Мои заметки

**Провести и закрыть** [Иконки] Отчеты ▾ [Еще ?]

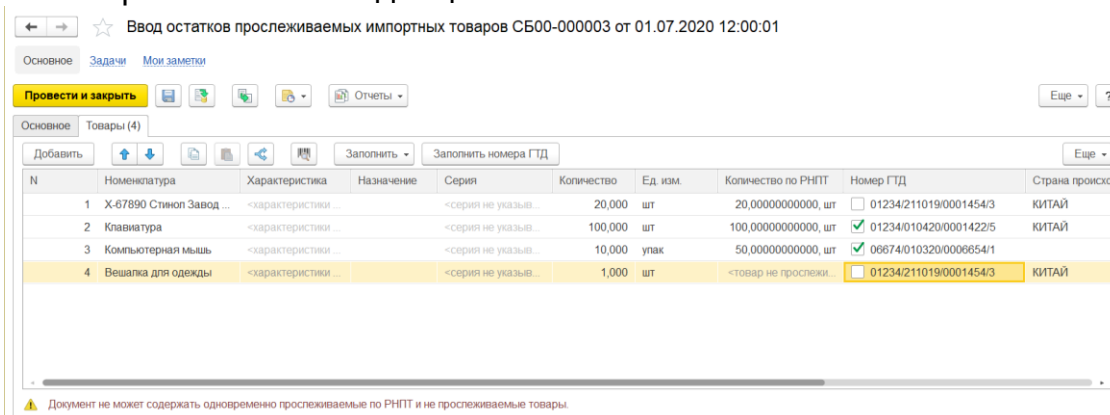
Основное Товары (3)

Добавить [Иконки] Заполнить ▾ Заполнить номера ГТД [Еще ?]

Номенклатура	Характеристика	Назначение	Серия	Количество	Ед. изм.	Количество по РНПТ	Номер ГТД	Страна происхождения
X-67890 Стиноп Завод ...	<характеристики...		<серия не указыв...	20,000	шт	20,000000000000	<input type="checkbox"/> 01234/211019/0001454/3	КИТАЙ
Клавиатура	<характеристики...		<серия не указыв...	100,000	шт	100,000000000000	<input checked="" type="checkbox"/> 01234/010420/0001422/5	КИТАЙ
Компьютерная мышь	<характеристики...		<серия не указыв...	10,000	упак	50,000000000000	<input checked="" type="checkbox"/> 06674/010320/0006654/1	КИТАЙ

Документ ввода остатков не может содержать одновременно прослеживаемые по РНПТ и не прослеживаемые товары.

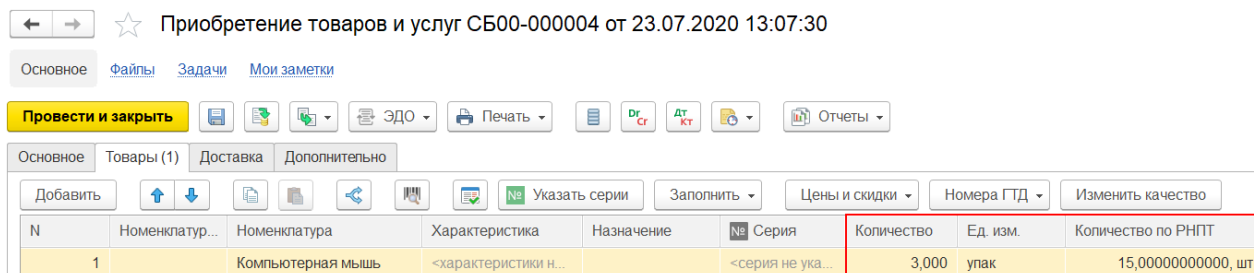
## Изменения и дополнения к документации «1С:Управление торговлей 11» Редакция 11.4.13



### Коэффициент пересчета прослеживаемого товара

Для получения коэффициента пересчета количества между единицей хранения номенклатуры и единицей измерения прослеживаемости ТН ВЭД используется следующий алгоритм:

- Коэффициент рассчитывается на основании полученных остатков.
- Получение остатков выполняется в разрезе «Организации», «Номенклатуры», «Номера ГТД», по ресурсам «Количество» и «Количество РНПТ».



### Изменения в приходных накладных

Приход товаров, подлежащих прослеживаемости, отражается следующими документами:

- Приобретение товаров и услуг
- Ввод остатков
- Оприходование излишков товаров
- Пересортица товаров
- Возврат товаров от клиента
- Корректировка приобретения
- Таможенная декларация импорт
- Исправление развернутого сальдо товаров организаций
- Корректировка вида деятельности НДС
- Корректировка назначения товаров
- Корректировка налогообложения НДС партий товаров
- Передача товаров между организациями
- Перемещение товаров
- Пересортица товаров
- Поступление товаров на склад
- Порча товаров
- Сборка товаров

При учете прослеживаемых импортных товаров в двух единицах измерения в приходных накладных доступно поле **Количество по РНПТ**, количество в котором заполняется в единице измерения прослеживаемости ТН ВЭД.

Если известен коэффициент пересчета, то выполняется автоматический пересчет поля **Количество по РНПТ** при изменении поля **Количество**. Обратный пересчет не выполняется, что позволяет указать прослеживаемое количество с отклонением от ожидаемого коэффициента.

Количество по РНПТ можно отредактировать вручную.

При получении документа через ЭДО прослеживаемое количество заполняется автоматически.



# Изменения и дополнения к документации «1С:Управление торговлей 11» Редакция 11.4.13

← → ☆ Приобретение товаров и услуг СБ00-000002 от 02.07.2020 10:52:58

Основное [Файлы](#) [Задачи](#) [Мои заметки](#)

**Провести и закрыть** ЭДО Печать Отчеты ?

Еще ?

Основное **Товары (1)** Доставка Дополнительно

Добавить			№ Указать серии	Заполнить	Цены и скидки	Номера ГТД	Изменить качество	Еще
Номенклатура	Характеристика	Назначение	№ Серия	Количество	Ед. изм.	Количество по РНПТ	Вид цены	Цена
Вешалка для одеж...	<характеристики н...		<серия не указыв...	50,000	шт	50,000000000000, шт		75,00

В приходных документах для товаров с прослеживаемыми кодами ТН ВЭД осуществляется контроль обязательного заполнения номеров ГТД.

Контроль заполнения номеров ГТД выполняется вне зависимости от установленных опций запрета операций поступления с товарами без номеров ГТД, которые устанавливаются по ссылке **НСИ и администрирование – Настройка НСИ и разделов – Учет НДС и ВЭД – Регистрация и контроль номеров ГТД**.

При ручном вводе номера ГТД, порядковый номер указывается по данным, предоставленным поставщиком для формирования **РНПТ** в соответствии со ст. 105.32 НК РФ.

Номер таможенной декларации: Номер грузовой...

**Записать и закрыть** Записать Еще ?

Номер декларации: 10101010/100420/6667778/1

Страна происхождения: ЯПОНИЯ

## Изменения по заполнению документа «Поступление товаров на склад»

При оформлении операций по схемам «Товары в пути», «Неотфактурованные поставки» в документе **Поступление товаров на склад** исключено заполнение номеров ГТД.

При схеме по неотфактурованным поставкам это исключает необходимость актуализации номера ГТД, когда он станет известен при получении документов от поставщика.

Было:

Поступление товаров на склад (создание) \*

Основное [Файлы](#) [Задачи](#) [Мои заметки](#)

**Провести и закрыть** Печать Отчеты ?

Основное **Товары (1)** Дополнительно

Добавить Заполнить Цены Номера ГТД Изменить качество ?

Номенклатура поставщика	Номенклатура	Характеристика	Назначение	Количество	Ед. изм.	Номер ГТД	Страна происхождения
<выберите поставщика>	Степжаз (стандар...	<характеристи...		1,000	шт	10125160/210508/0001454/5	АЛБАНИЯ

Стало:

Поступление товаров на склад (создание)

Основное [Файлы](#) [Задачи](#) [Мои заметки](#)

**Провести и закрыть** Печать Отчеты ?

Основное **Товары (1)** Дополнительно

Добавить № Указать серии Заполнить Цены Изменить качество ?

Характеристика	Назначение	№ Серия	Количество	Ед. изм.	Цена	Сумма	Ставка НДС	НДС	Сумма с НДС
<характеристики н...		<серия не указывае...	100,000	кг			18%		

Сценарий оформления документов по схеме «Неотфактурованные поставки»:

- Документ **Поступление товаров на склад** приходит товар на склад с пустым номером ГТД.
- Документ **Приобретение товаров и услуг** сторнирует приход на склад с пустым номером ГТД и выполняет приход по заполненному номеру ГТД.



## Изменения и дополнения к документации «1С:Управление торговлей 11» Редакция 11.4.13

Сценарий оформления документов по схеме «Товары в пути»:

- Приход заполненному номеру ГТД выполняет только документ **Приобретение товаров и услуг**.

### Изменения в расходных накладных

Расход товаров, подлежащих прослеживаемости, отражается следующими документами:

- **Возврат товаров поставщику**
- **Внутреннее потребление товаров**
- **Корректировка реализации**
- **Реализация товаров и услуг**
- **Перемещение товаров**
- **Сборка товаров**
- **Отчет о розничных продажах**
- **Списание недостач товаров** и др.

При учете прослеживаемых импортных товаров в двух единицах измерения в табличной части, хранящей информацию о **Видах запасов**, доступно поле **Количество по РНПТ**, количество в котором заполняется в единице измерения прослеживаемости ТН ВЭД.

Если известен коэффициент пересчета, то выполняется автоматический пересчет поля **Количество по РНПТ** при изменении поля **Количество**.

Скриншот интерфейса программы «1С:Управление торговлей 11» с открытым документом «Реализация товаров и услуг СБ00-000002 от 23.07.2020 12:59:37 \*». В таблице основной части документа перечислены товары: «Компьютерная мышь» (2,000 упак) и «Клавиатура» (7,000 шт). Всплывающее окно «Виды запасов (1С:Предприятие)» отображает таблицу с данными по видам запасов. В этой таблице выделено поле «Количество по РНПТ», которое автоматически рассчитывается на основе коэффициента пересчета.

N, Номенклатура, Характеристика, Склад	Вид запасов, Организация	Количество	Количество по РНПТ	Ед.	Сумма с НДС
1, Компьютерная мышь, Торговый зап	Собственный товар, Группа: Товары, Стройнаб	2,000	10,000000000000	упак	4 800,00
2, Клавиатура, Торговый зап	Собственный товар, Группа: Товары, Стройнаб	7,000	7,000000000000	шт	58 800,00

Ручное редактирование количества по РНПТ в расходных документах не предусмотрено. Можно отредактировать, включив режим редактирования реквизитов в видах запасов.

Поддерживается контроль на запрет проведения расходной накладной, если в табличной части указаны товары как подлежащие прослеживаемости, так и не подлежащие.

# Изменения и дополнения к документации «1С:Управление торговлей 11» Редакция 11.4.13

← → ☆ Реализация товаров и услуг СБ00-000002 от 23.07.2020 12:59:37 \*

Основное [Файлы](#) [Задачи](#) [Мои заметки](#)

**Провести и закрыть** ЭДО Печать ДТ ДТ Отчеты

Статус: Реализовано

Основное [Товары \(3\)](#) [Доставка](#) [Дополнительно](#)

[Добавить](#) Указать серии [Заполнить](#) [Цены и скидки](#)

N	Номенклатура	Характеристика	№ Серия	Количество	Ед. изм.	Вид цены	Цена	% авт.	Сумма
1	Компьютерная мышь	<характеристики...>	<серия не ...>	2,000	упак	<произвольная>	2 000,00		4 000,00
2	Клавиатура	<характеристики...>	<серия не ...>	7,000	шт	<произвольная>	7 000,00		49 000,00
3	Вешалка для одежды	<характеристики...>	<серия не ...>	30,000	шт	<произвольная>	400,00		12 000,00

Сообщения:

— Документ не может содержать одновременно прослеживаемую по РНПТ и не прослеживаемую номенклатуру.  
Номенклатура прослеживаемая по РНПТ:

## Интеграция с ИС МП (обувь, одежда, табак...)

### Настройки сканирования и контроля кодов маркировки

Все настройки, связанные со сканированием и последующей проверкой на стороне программы кодов маркировки, размещены в форме **НСИ и администрирование – Администрирование – Интеграция с ИСМП (обувь, одежда, табак...)** - **Настройки сканирования кодов маркировки.**

## Изменения и дополнения к документации «1С:Управление торговлей 11» Редакция 11.4.13



### Настройки сканирования кодов маркировки

- Контролировать статусы кодов маркировки**  
Запрашивать онлайн статусы кодов маркировки при сканировании в ГИС МП в момент сканирования маркируемой продукции при оптовых продажах
  - Контролировать статусы кодов маркировки при розничных продажах**  
Запрашивать онлайн статусы кодов маркировки при сканировании в ГИС МП в момент сканирования маркируемой продукции при розничной торговле
  - Пропускать строки с ошибками при загрузке из ТСД**  
При ошибках, возникших в процессе групповой загрузки, коды маркировки (упаковок и продукции) не содержащие ошибок будут загружены
  - Проверять алфавит кодов маркировки**  
При сканировании кодов маркировки сканером штрихкода либо в процессе загрузки кодов маркировки из ТСД выполнять проверку символов считанных кодов маркировки на вхождение в множество допустимых символов GS1.  
Некорректные символы могут появиться при некорректной настройке сканеров штрихкода или при загрузке кодов из внешних источников.
  - Контролировать стандартную вложенность**  
Проверять соответствие количества вложенных потребительских упаковок, полученного по GTIN (из данных о коэффициентах упаковок номенклатуры или сведений регистра Описание GTIN), фактическому количеству потребительских упаковок по данным сервиса ГИС МТ.
- ✓ Табачная продукция**
- Проверять потребительские упаковки на вхождение в серую зону**  
При продаже потребительских и групповых упаковок (пачек и блоков) на ККТ при обнаружении некорректного статуса кода маркировки (Нанесен...) или некорректного владельца (производитель табачной продукции) выполнять проверку считанного кода маркировки на вхождение в серую зону. При подтверждении вхождения в серую зону некорректные статусы и владельцы игнорируются.
  - Проверять логистические и групповые упаковки на содержание серых кодов**  
Если в процессе получения состава упаковок из сервиса ГИС МТ было получено некорректное количество вложенных упаковок (например, если в блоке содержится 9 пачек из 10 или если в коробке содержится 48 блоков из 50), то будет выполнено обращение к сервису ГИС МТ на предмет содержания в считанных упаковках серых кодов. Если серые коды будут обнаружены, то количество вложенных упаковок будет скорректировано.
- Контролировать статусы с даты производства:
- Учитывать МРЦ**  
При проверке поступления табачной продукции или при сканировании табачных кодов маркировки МРЦ будет распознаваться из состава кода маркировки или запрашиваться из сервиса ГИС МТ. МРЦ может использоваться при ведении классификатов номенклатуры или для контроля цены при оформлении розничных продаж.

На этой форме размещены флажки **Контролировать статусы кодов маркировки** и **Контролировать статусы кодов маркировки при розничных продажах**, которые ранее размещались на форме **НСИ и администрирование – Администрирование – Интеграция с ИСМП (обувь, одежда, табак...)**, а также новые настройки, которые описаны ниже.

Для табачной продукции начиная с текущей версии возможна работа с блоками и коробами табачной продукции при отключенном онлайн контроле статусов кодов маркировки, в том числе при проверке поступления.

## Изменения и дополнения к документации «1С:Управление торговлей 11» Редакция 11.4.13

### *Использование терминала сбора данных*

Реализована возможность частичной загрузки кодов маркировки из терминала сбора данных (ТСД) и табличного документа. При установленном флажке **Пропускать строки с ошибками при загрузке из ТСД** строки с непрошедшими проверку на корректность кодами игнорируются при этом загрузка не блокируется. Все прошедшие проверку коды будут загружены. При снятом флажке загрузка при наличии ошибочных кодов блокируется.

Также в текущей версии оптимизирована производительность операции обработки кодов маркировки при загрузке из ТСД и табличного документа. Например, время на обработку 27500 кодов табачной продукции сокращено с 8 до 4 минут.

### *Проверка допустимых символов кодов маркировки.*

Коды маркировки основаны на стандартах GS1 и включают специальные символы, предусмотренные этим стандартом. Сканер должен быть настроен на чтение этих символов. В случае неверной настройки сканера в считанном коде могут появиться некорректные символы. Дальнейшая попытка работы с таким кодом приведет к ошибкам. При установке флажка **Проверять алфавит кодов маркировки** проверка кодов на корректность выполняется при их считывании или загрузке из внешнего файла, что позволяет исключить возникновение ошибочных ситуаций в дальнейшем.

### *Контроль стандартной вложенности*

Групповые логические упаковки по определенным товарам могут быть стандартизированы – всегда содержать строго определенное количество вложенных потребительских упаковок. Если по данным ИС МП такой групповой упаковке содержится иное количество потребительских упаковок, это может быть признаком ошибки отражения агрегации в ИС МП. При установленном флажке **Контролировать стандартную вложенность** можно отследить такие ситуации на этапе проверки маркируемой продукции и не допустить дальнейшего отражения ошибочной операции.

### *Работа с кодами маркировки табачной продукции в «серой зоне»*

Под «серой зоной» понимаются коды маркировки, которые были эмитированы и нанесены на упаковки табачной продукции, но ошибочно не были привязаны к групповой упаковке, в которую они фактически были помещены. Наличие «серой зоны» предусмотрено действующем законодательством в объеме, не превышающем 1% от объема выпуска табачной продукции и связано с особенностями технологического процесса – сканеры на упаковочной линии по причине высоких скоростей могут пропускать отдельные пачки. Коды маркировки, которые попали в серую зону могут быть не указаны в предшествующей цепочке поставок и иметь по этой причине некорректный статус и/или владельца, а логистические упаковки, в которых фактически содержится табачная продукция с кодами маркировки из «серой зоны» будут по данным ИС МП содержать отличное от стандарта количество вложенных упаковок. Работа с кодами из «серой зоны» и содержащими их групповыми логистическими упаковками, тем не мене, возможна при установке флажков **Проверять потребительские упаковки на входение в серую зону** и **Проверять логистические и групповые упаковки на содержание серых кодов в форме Настройки сканирования кодов маркировки** в группе **Табачная продукция**.

### *Контроль кодов маркировки табачной продукции, произведенной до 1 июля 2020 г.*

По общему правилу на момент передачи маркируемой продукции код маркировки должен принадлежать продавцу и находится в статусе, предполагающем дальнейшую продажу. Однако, коды маркировки табачной продукции до 01.07.2020 могли не отражаться в ИС МОТП по всей цепочке поставок, а значит это правило может не выполняться. Поэтому в соответствии с Письмом Минпромторга от 02.07.2020 № ЕВ-45787/28 «участники оборота товаров, совершающие приемку-передачу табачной продукции, произведенной до 1 июля 2020 г., обязаны представлять в информационную систему маркировки только сведения о вводе табачной продукции в оборот, а сведения об оптовом обороте и выводе из оборота, за исключением вывода из оборота участниками оборота, осуществляющими розничную продажу, с применением контрольно-кассовой техники в товаропроводящей цепи могут быть не предоставлены."

Это означает, что табачная продукция может не числиться за продавцом на момент совершения операции. Для учета этого исключения в форме **Настройки сканирования кодов маркировки** в группе

## Изменения и дополнения к документации «1С:Управление торговлей 11» Редакция 11.4.13

**Табачная продукция** предусмотрен реквизит **Контролировать статусы с даты производства**. Произведенная до указанной даты табачная продукция считается исключением и статусы по ней не проверяются. Для продукции, произведенной начиная с указанной даты, статусы проверяются по общему правилу.

### Учет табачной продукции в разрезе МРЦ

Важным реквизитом табачной продукции является максимальная розничная цена (МРЦ). Она наносится на пачке и кодируется в составе кода маркировки. МРЦ должна учитываться при установке розничной цены на табачную продукцию. При этом требования вести учет номенклатуры в разрезе МРЦ нет. Основной сценарий - флажок **Учитывать МРЦ** в форме **Настройки сканирования кодов маркировки** в группе **Табачная продукция** снят. Тем не менее, учитывая пожелание некоторых организаций, добавлена возможность вести такой учет. Для этого необходимо установить флажок **Учитывать МРЦ** в форме **Настройки сканирования кодов маркировки** в группе **Табачная продукция**.

Для табачной продукции при этом необходимо включить учет по сериям, где серия – партия табачной продукции с определённой МРЦ.

### Подбор и проверка маркируемой продукции

Реализована детализация **Палеты с коробами** в форме проверки и подбора табачной продукции (для приемки и отгрузки значительных объемов табачной продукции - десятков и сотен коробов).

При открытии формы проверки табачной продукции в документах поступления реализован автоматический выбор детализации по статистике.

### Отчеты о расхождениях при оформлении документов

Добавлены отчеты для анализа расхождений при работе с маркируемой продукцией:

- Анализ расхождений при выводе из оборота ИСМП
- Анализ расхождений при маркировке товаров ИСМП

### Поддержка кодов блоков табачной продукции

В пул кодов маркировки сохраняются полные коды маркировки табачной продукции.

При розничных продажах поддержана печать кодов блоков табачной продукции на ККТ.

### Общие изменения в интеграции с ГИС МТ

Реализован единый механизм авторизации в ГИС МТ через true-api, который действует как в табачном контуре, так и для обуви и остальных видов продукции. В информационной базе сохраняется токен авторизации, что делает возможным после авторизации в ГИС МТ одним из пользователей работу всех остальных пользователей без необходимости авторизации.

Особенности маркировки табачной и альтернативной табачной продукции

В программе реализована работа, в том числе, для следующих групп маркируемых товаров:

- Табачная продукция
- Альтернативная табачная продукция

Работа с этими товарными группами имеет существенные отличия от других товарных групп. Кроме того есть свои существенные отличия маркировки Альтернативной табачной продукции от маркировки Табачной продукции на уровне программного интерфейса ЦРПТ. Для корректной работы важно правильно указать особенность учета для Вида номенклатуры. Указанная особенность учета будет корректно применяться для вновь создаваемых карточек номенклатуры. Если вид номенклатуры был отредактирован уже после создания карточки номенклатуры, но необходимо повторно выбрать вид

## Изменения и дополнения к документации «1С:Управление торговлей 11» Редакция 11.4.13

номенклатуры или установить корректное значение служебного реквизита Особенность учета с помощью группового изменения реквизитов.

Маркировка табачной продукции осуществляется непосредственно на производственной линии, в рамках которой производится упаковка табачной продукции в пачки и блока. Это определяет состав реквизитов и видов операций для документов Заказ на эмиссию кодов маркировки СУЗ и Маркировка товаров ИС МП.

В Заказе на эмиссию указывается реквизиты производственного объекта, включая код GLN и адрес объекта, идентификатор линии, а также ожидаемая дата производства. В таблице Товары указывается перечень планируемых к производству наименований табачной продукции. После завершения редактирования документа его следует передать в ИС МП (ссылка Запросите коды маркировки). При успешной эмиссии коды будут переданы на станцию управления заказами.

После фактической маркировки в составе упаковочной производственной линии, необходимо оформить документ Маркировка товаров ИС МП.

Состав видов операции в документе Маркировка товаров ИС МП для табачной продукции ориентирован на особенности этого технологического процесса и включает следующие операции:

- Отчет о передаче КМ на производственную линию
- Отчет о передаче КМ на принтер
- Отчет о печати КМ
- Отчет о верификации нанесенных КМ
- Отчет о потере распечатанных КМ

В документе указывается идентификатор производственного заказа и производственной линии. Список позиций, по которым передаются сведения о фактической маркировке, указывается на закладке Товары.

Если установлен флажок Отчет производственной линии, то форма подбора и проверки не используется, а все данные загружаются из файла. Если флажок не установлен, то конкретный перечень кодов маркировки указывается в отдельной форме, которая открывается по ссылке Подобрать и проверить маркированную продукцию. В форме проверки указывается структура упаковок и перечень маркированной продукции. Проверка осуществляется сканированием кода маркировки с помощью сканера штрихкодов. По завершению проверки по ссылке передайте данные выполняется обмен с ИС МОТП.

Для обеспечения единообразия маркировки для альтернативной табачной продукции используется те же операции для маркировки продукции (в частности Отчет о передаче КМ на производственную линию), хотя некоторые реквизиты, например идентификатор производственной линии, для производственного процесса по альтернативной табачной продукции могут не иметь физического воплощения.

Маркировка остатков табачной и альтернативной табачной продукции

Для табачной и альтернативной табачной продукции предусмотрена маркировка остатков. При этом при маркировке остатков табачной продукции используется только упрощенный код GTIN (начинается на 029), а для маркировки остатков альтернативной табачной продукции наряду с упрощенными кодами GTIN можно использовать GTIN из национального каталога с полным описанием продукции. Сценарий маркировки остатков аналогичен маркировке остатков по другим товарным группам и рассмотрен в разделе документации <https://its.1c.ru/db/erp24doc#bookmark:ismotp:MarkingRemnants>.

Для упрощенного описания остатков в табличной части документа Заказа на эмиссию кодов маркировки указывается Код ТНВЭД (можно не указывать полный код, а только первые цифры, которые позволяют идентифицировать вид продукции, например, для обуви – это 64), а также другие обязательные и опциональные реквизиты, приведенные в таблице.

Товарный знак	Наименование	Вид упаковки	МРЦ	
Табачная продукция	Опционально	Обязательно	Обязательно	Опционально
Альтернативная Табачная продукция	Опционально	Обязательно	Обязательно	Не применяется

Маркировка бутилированной воды

В составе групп маркируемых товаров поддерживается Упакованная вода. Маркировка воды может осуществляться как непосредственно на производственной линии, в рамках которой производится упаковка, так и отдельно. Это определяет состав реквизитов и видов операций документа Маркировка

## Изменения и дополнения к документации «1С:Управление торговлей 11» Редакция 11.4.13

товаров ИС МП. Маркировка воды производится при производстве или импорте. Сценарии маркировки аналогичны другим товарным группам и рассмотрены в документации <https://its.1c.ru/db/erp24doc#bookmark:ismotp:ISMOTP>.

Отражение расхождений при приемке маркируемой продукции

Если по факту приемки маркируемой продукции выясняется расхождение (излишки или недостачи) относительно указанного в ЭУПД количества и/или кодов маркировки, то оформляется документ УКД или ТОРГ-2. Документ передается по ЭДО. После подписания документа обеими сторонами и завершения ЭДО в ГИС МТ отражается передача корректных кодов от продавца покупателю.

Излишки и недостачи определяются на стороне покупателя автоматически при проверке поступившей маркируемой продукции. Если в документе указаны коды потребительских упаковок, то правила определения излишков/недостач следующие:

- Если указанный в поступившем электронном документе код не был отсканирован (отмечен вручную в наличии), то код будет учтен как недостача;
- Если был отсканирован (отмечен вручную в наличии) код, не указанный в поступившем электронном документе, то код будет учтен как излишек;

Если в электронном документе переданы коды групповых упаковок, для определения расхождений необходимо проверить коды всех потребительских упаковок, входящих в эту групповую упаковку. Далее излишки и недостачи определяются по следующему правилу

- Если для групповой упаковки, указанный в поступившем электронном документе, не отсканирован (отмечен вручную в наличии) хотя бы один из входящих в нее по данным ГИС МТ кодов товарных упаковок, то групповая упаковка будет учтена как недостача. При этом коды товарных упаковок, входящие в эту групповую упаковку, которые были отсканированы (отмечены в наличии) будут учтены как излишек отдельно, без упаковки;
- Если был отсканирован (отмечен вручную в наличии) код товарной упаковки, который не входит ни в одну из указанных в документе групповых упаковок, то этот код будет учтен как излишек;

Если в процессе проверки выявлены расхождения, то по документу поступления оформляется документ Акт о расхождениях после приемки.

На закладке Товары предусмотрена колонка Расхождения по кодам маркировки. В ней отражаются выявленные на этапе проверки поступившей маркируемой продукции излишки и недостачи по кодам. При этом расхождения по кодам маркировки могут быть в том числе в случае, когда расхождения по количеству нет.

По ссылке Расхождения по кодам маркировки поступившей продукции можно открыть форму с результатами проверки кодов маркировки.

Покупатель передает информацию о расхождениях продавцу по ЭДО. Сделать это можно по кнопке ЭДО, или из формы просмотра электронного документа, которая открывается по ссылке с текущим статусом ЭДО (в частности ЭДО не начат) внизу документа.

Продавец после получения по ЭДО от покупателя сведений о расхождениях на своей стороне формирует документ Акт о расхождениях после реализации.

В документе по соответствующей ссылке на закладке Товары отображаются Результаты сверки по кодам маркировки отгруженной продукции.

Если продавец согласен с результатами сверки, то он должен или не признать выявленные расхождения и установить соответствующий статус в колонке Признать.

После признания расхождений продавец формирует документ Корректировка реализации, из которого который отправляет покупателя УКД по ЭДО.

После получения УКД по ЭДО покупатель на своей стороне формирует документ Корректировка приобретения. После утверждения полученного ЭУКД операция будет отражена в ГИС МТ в соответствии с фактически переданными от продавца покупателю кодами.



# Изменения и дополнения к документации «1С:Управление торговлей 11» Редакция 11.4.13

## Заказ на эмиссию кодов маркировки СУЗ с привлечением сервис-провайдера

Заказ кодов маркировки, их печать, нанесение на продукцию и ввод в оборот может выполняться самостоятельно или с привлечением третьего лица – сервис-провайдера. В частности сервис-провайдером может быть:

- Центр этикетирования и маркировки (ЦЭМ) – это специализированная типография, которая печатает этикетки на продукцию с кодами маркировки.
- Изготовитель (переработчик) при контрактном производстве.
- Логистический склад – склад, принадлежащей третьему лицу, на который поступает не промаркированная продукция и на котором производится его маркировка
- Комиссионер, который выполняет маркировку

Каждый из указанных видов сервис-провайдера может быть задействован в определённых сценариях для определенных товарных групп.

Печать сервис-провайдером (**типографией**) особенно актуальна для производителей упакованной воды и молочной продукции.

В документе **Заказ на эмиссию кодов маркировки СУЗ** предусмотрен выбор варианта печати кодов маркировки, а также возможность выбрать сервис-провайдера из справочника.

← → Заказ на эмиссию кодов маркировки СУЗ (создание) \*

Провести и закрыть [Иконки] Протокол обмена [Иконки] Отчеты - Виртуальная агрегация... Печать...

Статус: Черновик, [запросите коды маркировки](#)

Основное Товары Дополнительно

Номер: [ ] от: 14.02.2021 0:00:00 [ ] Способ ввода в оборот: Производство в РФ [v]

Организация: ФРАНЧАЙЗРИУМ ООО [v] Печать кодов маркировки:  Самостоятельно  Сервис-провайдером

Вид продукции: Молоко и молочная продукция [v] Сервис-провайдер: ООО УПАК-СЕРВИС [v]

Документ-основание: [ ] x [v] [Выбрать](#)

В зависимости от вида выбранного сервис-провайдера в документе **Заказ кодов маркировки СУЗ** ограничивается выбор способа ввода в оборот и вида продукции.

При выборе сервис-провайдера в документе «Заказ на эмиссию кодов маркировки СУЗ» также указывается шаблон этикетки сервис-провайдера.

Сценарии маркировки с участием сервис-провайдера рассмотрены ниже.

### Сценарии маркировки и ввода оборот

#### Печать кодов маркировки центром этикетирования и маркировки (ЦЭМ)

Центр этикетирования и маркировки (ЦЭМ) – это специализированная типография, которая печатает этикетки на продукцию

1. Производитель товара оформляет заказ на эмиссию кодов маркировки и указывает в заказе сервис-провайдера (в данном сценарии – типографию), который должен будет нанести коды маркировки на заготовку для упаковки и/или на этикетки. Для каждой товарной позиции указываем шаблон этикетки.
2. Сервис-провайдер самостоятельно получает коды маркировки и наносит их на упаковку.
3. Упаковка, с нанесенными кодами маркировки, передается производителю товара.
4. Производитель товара упаковывает произведенную продукцию и вводит ее в оборот.

#### Контрактное производство – заказ маркированной продукции.

1. Компания-заказчик, владелец товара, заказывает у изготовителя партию товара. Компания-заказчик оформляет заказ на эмиссию кодов маркировки и указывает в заказе сервис-провайдера, который должен будет изготовить продукцию и нанести коды маркировки на упаковку произведенного им товара.
2. Сервис-провайдер (изготовитель), осуществляет производство продукции. Самостоятельно получает коды маркировки и наносит их на упаковку.

## Изменения и дополнения к документации «1С:Управление торговлей 11» Редакция 11.4.13

3. Компания-заказчик получает готовую и промаркированную продукцию и вводит ее в оборот.

### Маркировка товаров, принятых от физических лиц

При приеме на комиссию товаров, подлежащих маркировке, от физического лица организация-комиссионер должна выполнить маркировку этих товаров. Заказ кодов маркировки выполняется документом **Заказ на эмиссию кодов маркировки** с указанием способа ввода в оборот: **Принят на комиссию от физических лиц**. После получения кодов маркировки оформляется документ **Маркировка товаров ИС МП** с операцией **Получение продукции от физических лиц**.

### Перемаркировка товаров

Перемаркировка – это ввод в оборот новых кодов маркировки для товара в случае утраты или повреждения старого кода маркировки или невозможности дальнейшего оборота со старым кодом по другой причине. В частности можно выделить следующие причины перемаркировки товаров. Условия указания старого кода и выбора нового кода приведены в таблице


Причина повторной маркировки	Условия указания старого кода	Условия выбора нового кода
Выявлены ошибки описания товара	обязательно указывается старый код маркировки, который после отражения операции будет выведен из оборота	используются коды, которые эмитированы, выданы, но не введены в оборот и имеют такой же, как у старого кода способ ввода в оборот
Код маркировки поврежден или утрачен (дополнительно указывается момент обнаружения повреждения или утраты кода)	указание старого кода не обязательно	используются коды, которые были эмитированы со способом ввода в оборот <b>Перемаркировка</b>
Реализация товаров, приобретенных не для продажи		

☆ Ввести старый код маркировки

Номенклатура: [выбрать номенклатуру](#)

Причина:

- Выявлены ошибки описания товара
- Обнаружен товар с поврежденным или утраченным кодом маркировки, при:
  - продаже или на складе
  - возврате от розничного покупателя
  - возврате в случае дистанционной продажи
  - возврате от юридического лица или ИП
  - возврате из ЕАЭС
- Реализация товаров, приобретенных не для продажи



Если код маркировки не читается или отсутствует - выберите номенклатуру и элемент из списка

Закреть Новый код ?

Для сценариев перемаркировки при обнаружении товаров с поврежденным или утраченным кодом, а также при реализации товаров, приобретенных не для продажи, новые коды маркировки предварительно должны быть заказаны документом **Заказ товаров и услуг** с указанием способа ввода в оборот **Перемаркировка**.

## Изменения и дополнения к документации «1С:Управление торговлей 11» Редакция 11.4.13

← → **Заказ на эмиссию кодов маркировки СУЗ (создание) \***

Провести и закрыть | Протокол обмена | Отчеты | Виртуальная агрегация... | Печать...

Статус: Черновик, [запросите коды маркировки](#)

Основное | Товары | Дополнительно

Номер: [ ] от: 14.02.2021 0:00:00 | Способ ввода в оборот: Перемаркировка

Организация: ФРАНЧАЙЗИРИУМ ООО | Печать кодов маркировки:  Самостоятельно  Сервис-провайдером

Вид продукции: Обувная продукция | Сервис-провайдер: [ ]

Документ-основание: [ ] x | [Выбрать](#)

### Импорт с ФТС, использование АТК

Операции ввод в оборот **Импорт**, постепенно, заменяется на операцию **Импорт с ФТС**. Плановые даты перехода новый порядок ввода в оборот импорта по товарным группам:

- 1 января 2021 - Духи и туалетная вода
  - 1 февраля 2021 - Фотокамеры (кроме кинокамер), фотовспышки и лампы-вспышки
  - 15 марта 2021 - Шины и покрышки пневматические резиновые и новые
  - 1 мая 2021 - Предметы одежды, белье постельное, столовое, туалетное и кухонное
- Если таможенная декларация позже указанно даты, то необходимо использовать операцию **Импорт с ФТС**. Общий сценарий работы в рамках данной операции:
- Импортер заказывает коды маркировки документом **Заказ на эмиссию кодов маркировки СУЗ** со способом ввода в оборот **Импорт**.
  - Импортер передает коды маркировки производителю.
  - Производитель наносит коды маркировки на продукцию.
  - Импортер формирует таможенную декларацию. В таможенную декларацию включает либо непосредственно коды маркировки, либо коды логистических упаковок, либо агрегированные таможенные коды (АТК).
  - Импортер получает товар. Если товар был агрегирован в АТК, тогда происходит расформирование АТК.
  - Импортер вводит товар в оборот.

Вариант указания кодов в декларации: **АТК, Коды маркировки, Упаковки** выбирается в документе **Маркировка товаров ИС МП**.

← → **Маркировка товаров ИС МП (создание) \***

Провести и закрыть | Протокол обмена | Отчеты

Статус: Черновик, [выполните формирование АТК](#)

Основное | Товары

Номер: [ ] от: 15.02.2021 0:00:00 | Операция: Импорт с ФТС

Организация: ФРАНЧАЙЗИРИУМ ООО | Подготовить для декларации:  АТК  Коды маркировки  Упаковки

Вид продукции: Товары легкой промышленности и одежда | Сгруппировать коды для АТК: Код ТНВЭД

Решение таможенного органа: Выпуск товаров разрешен | Код: 13098233

Декларация: 10013160/280121/0090291 | от: 28.01.2021

Документ-основание: [ ] x | [Выбрать](#)

Ответственный: Администратор

Комментарий: [ ]

Коды АТК, как правило, применяется, если список импортируемых кодов маркировки превышает допустимое количество кодов в декларации. Для формирования этих кодов на форме документа выводится ссылка **выполните формирование АТК**.

Для подготовки сведений для таможенной декларации используется отчет **Коды маркировки для декларации ИС МП**, который формируется по данным документа **Маркировка товаров ИС МП** с учетом выбранного варианта указания кодов для декларации.

# Изменения и дополнения к документации «1С:Управление торговлей 11» Редакция 11.4.13

## Проверка кодов маркировки

Успешное выполнение операции в ИС МП возможно лишь при определенном статусе и определенном владельце кодов маркировки. Такой контроль в любом случае выполняется на стороне ИС МП, и в случае некорректных текущего владельца или статуса операция выполнена не будет. В программу также встроены проверки кодов маркировки, которые предоставляют пользователю информацию о текущем статусе и владельце кода маркировки непосредственно из программы. Проверка выполняется по данным ГИС МТ в момент оформления операции. Задача этих инструментов – предупредить пользователя о возможных проблемах как можно раньше, до фактического выполнения операции на этапе подготовки документов, когда расследовать и решать такие проблемы проще. Также эти инструменты позволяют получать информацию непосредственно из программы, исключая необходимость использования дополнительных внешних программных обеспечений.

Проверка кодов маркировки в процессе оформления операции при добавлении товаров в документ выполняется при условии, что включена проверка кодов. В случае если текущий статус или владелец не соответствуют выполняемой операции, то при добавлении такого кода выводится сообщение с описанием проблемы.

Проблемы при добавлении

Закрыть

Невозможно добавить маркируемую продукцию "Сапоги женские KARMAOFCHARME SIGGIT ROSE" с кодом маркировки 010468006119732921K\_VB5xV58W6 по причине:  
Владелец: СОВТЕХНО ООО (7731655492)  
Владелец кода по данным ГИС МТ отличается от текущей организации.  
Перейти в рабочее место проверки кода маркировки для просмотра расширенной информации.  
Отключите контроль владельца, если требуется выполнить операцию не учитывая владельца в ГИС МТ.

В окне сообщения доступны ссылки, по которым можно перейти в рабочее место **Проверка кодов маркировки**, а также к панели администрирования для отключения контроля статусов.

Рабочее место «Проверка кодов маркировки»

Рабочее место **Проверка кодов маркировки** позволяет получить подробную информацию о коде маркировки.

Открыть его можно следующим образом:

- Перейти по ссылке из окна сообщения об ошибке ввода кода маркировки – в этом случае в рабочем месте открывается информация по проблемному коду
- Перейти из панели **Обмен с ИС МП (Обувь, одежда, табак..)** по ссылке **См.также – Проверка кодов маркировки** – в этом случае потребуются указать один или несколько кодов для проверки с помощью сканера штрихкодов, загрузить коды из ТСД или из внешнего файла
- Перейти из формы списка справочника **Штрихкоды упаковок и товаров** – в этом случае в рабочем месте открывается информация по выделенному(выделенным) коду(кодам).
- Перейти из формы элемента справочника **Штрихкоды упаковок и товаров** – в этом случае в рабочем месте открывается информация по текущему коду.

В форме проверки слева отображается список кодов, по которым производится проверка. На панели справа выводится информация о текущем коде:

- Описание товара в ГИС МТ – наименование, код GTIN, производитель, серийный номер, вид упаковки и т.д.
- Состояние товара по данным ГИС МТ – статус, особое состояние, даты эмиссии, ввода в оборот и списания, если эти события уже наступили, вхождение в упаковку, идентификатор последнего документа. Упаковка и идентификатор документа, если они присутствуют в этой информационной базе, отображаются как гиперссылки.
- Сопоставленные данному коду маркировки в информационной базе номенклатура, характеристика, серия (отображаются как ссылка на элемент справочника **Штрихкоды упаковок и товаров**), а также переход в отчет **Места использования**, в котором указываются объекты информационной базы, в которых используется данный код.
- Состояние записи логов запросов и кнопка просмотра лога с возможностью сохранения в файл.

## Изменения и дополнения к документации «1С:Управление торговлей 11» Редакция 11.4.13

Штрихкод	Статус	Σ
(01)0505037001354...	Выбыл	1
(01)0505037001354...	Выбыл	1
(01)0505037001354...	В обороте	1
(01)0505037001354...	В обороте	1
(00)0461234567000...	Неопределен	2
(00)04612345670...	В обороте	4
(01)05050370...	В обороте	1
(01)05050370...	В обороте	1
(01)05050370...	В обороте	1
(01)05050370...	В обороте	1
(00)04612345670...	В обороте	4
(01)05050370...	В обороте	1
(01)05050370...	В обороте	1
(01)05050370...	В обороте	1
(01)05050370...	В обороте	1
(01)05050370...	В обороте	1
(01)05050370...	В обороте	1

Производится логирование выполняемых запросов к ГИС МТ

В процессе проверки кода, возможно пользователю понадобится изменить сопоставленные данные в ИБ. Для этого можно перейти в связанный элемент справочника **Штрихкоды упаковок и товаров**, в котором добавляется механизм разрешения редактирования реквизитов с дополнительными проверками возможности изменения полей.

Указанные данные позволяют провести первичный анализ проблем с кодами маркировки: можно проверить от какой организации и какие операции были отражены, был ли в полном объеме и корректно завершено отражение этих операций. Если внешних признаков проблемы не обнаруживается (все документы оформлены от нужных организаций и корректно завершены) для дальнейшего могут потребоваться логи запросов к ИС МП.

Запись логов запросов к ГИС МТ

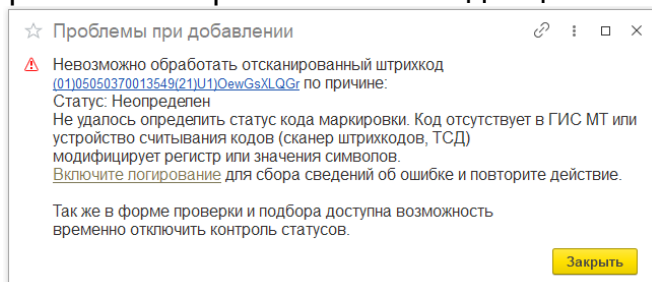
Лог может использоваться для анализа проблемы силами специалистов обслуживающей организации и подготовки обращений в техническую поддержку.

При проверке кодов из рабочего места **Проверка кодов маркировки** запись логов включается автоматически, а ссылка на лог отображается в рабочем месте на панели справа. В режиме пакетного ввода кодов для проверки в рабочее место (ТСД, загрузка из внешнего файла) – лог запросов считается групповым, в логе записываются запросы по всей группе.

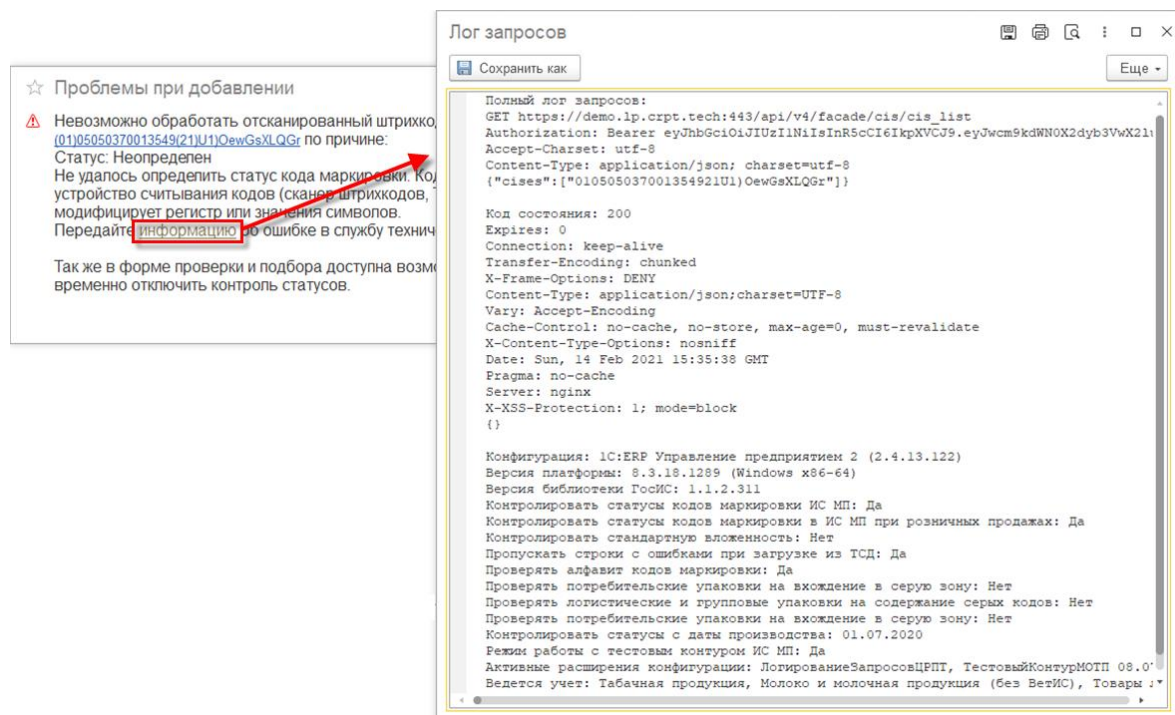
В текстах некоторых ошибок добавляется гиперссылка с временным включением лога запросов и просмотра лога, ранее включенного. При возникновении ошибки, если лог запросов включен – отображается гиперссылка просмотра лога запросов.

Например, пользователь считывает код маркировки и получает в ответ сообщение со статусом **Неопределен**. Эта ситуация является исключительной и требует обращения к техническому специалисту обслуживающей организации или в службу поддержки. Поэтому предлагается включить логирование для сбора сведений об ошибке.

## Изменения и дополнения к документации «1С:Управление торговлей 11» Редакция 11.4.13



После включения логга и повторного сканирования кода выполняется сбор информации о выполненных запросах и краткие сведения об окружении и предлагается передать собранные данные в службу технической поддержки.



В ряде случаев может потребоваться включить запись логов вручную перед выполнением проблемной операции. Посмотреть текущую настройку записи логов можно в рабочем месте **Обмен с ИС МП (обувь, одежда, табак...)** в группе **см. также**. При отключенной записи отображается текст **Запись логов не производится**, а рядом ссылка **Включить**. Включение производится на определенное время: 5, 10 или 15 минут. При включенной записи логов отображается время, до которого производится запись логов, а также ссылка **Отключить**, которая позволяет отключить запись до истечения указанного времени. Как во время записи логга, так и после завершения записи доступны ссылки **Открыть**, которая позволяет просмотреть лог в текстовом виде и сохранить его для передачи специалистам, а также ссылка **Очистить**, по которой удалятся сделанные ранее записи логга.

### Управления активными заказами на эмиссию кодов маркировки СУЗ

Рабочее место **Активные заказы СУЗ** предназначено для просмотра и принудительного закрытия заказов в случае возникновения внештатных ситуаций. Например, такая потребность может возникнуть, если СУЗ переполнен заказами, отсутствующими в информационной базе. Открыть рабочее место можно из панели **Обмен с ИС МП (Обувь, одежда, табак...)** по ссылке **См.также – Активные заказы СУЗ**.

Понять, что заказ СУЗ отсутствует в информационной базе можно по значению **<отсутствует>** в колонке **Документ** списка активных заказов СУЗ. Для закрытия заказов нужно выделить флажками заказы к закрытию и нажать кнопку **Закрыть заказы**.



# Изменения и дополнения к документации «1С:Управление торговлей 11» Редакция 11.4.13

← → ★ Активные заказы СУЗ

Организация: ФРАНЧАЙЗРИУМ ООО

Обновить список Закрывать заказы

Все заказы Отсутствующие в информационной базе Еще

Идентификатор	Дата заказа	Статус	Вид продукции	Продукция	Документ
b53767ab-0153-4241-99d3-4da1b3270138	18.01.2021	Обрабатывается в СУЗ (коды готовы к получению)	Упакованная вода	Упакованная вода 1	<отсутствует>
08266f4d-160f-456f-acd3-050522f0290	18.01.2021	Обрабатывается в СУЗ (коды готовы к получению)	Упакованная вода	Упакованная вода 1	<отсутствует>
12dcaaf9-0318-498e-ac68-87a2b74c93e6	12.01.2021	Обрабатывается в СУЗ (коды готовы к получению)	Товары легкой промышл...	Одежда. Тест2. Женская. Везен в РФ (+ еще 6)	<отсутствует>
7c7d6915-0d6e-4ca2-90c6-9320c8b6ec22	12.01.2021	Обрабатывается в СУЗ (коды готовы к получению)	Товары легкой промышл...	Одежда. Тест2. Женская. Везен в РФ (+ еще 6)	<отсутствует>
2a2c740e-afba-46db-a884-c04db5ee5f95	12.01.2021	Обрабатывается в СУЗ (коды готовы к получению)	Товары легкой промышл...	Одежда. Тест2. Женская. Везен в РФ (+ еще 6)	<отсутствует>
9f59287f-7f96-4f4a-a77a-affe817f91	11.01.2021	Обрабатывается в СУЗ (коды готовы к получению)	Товары легкой промышл...	Одежда. Проверка. Женская. Везен ... (+ еще 5)	<отсутствует>
6f7f39a2-90e5-4ae4-7b-6a4366868c81	11.01.2021	Обрабатывается в СУЗ (коды готовы к получению)	Товары легкой промышл...	Одежда. Проверка. Женская. Везен ... (+ еще 5)	<отсутствует>
384644db-708f-4431-b677-34056e8d2071	11.01.2021	Обрабатывается в СУЗ (коды готовы к получению)	Товары легкой промышл...	Одежда. Проверка. Женская. Везен ... (+ еще 5)	<отсутствует>
b985331a-4516-42d8-bed3-1c100370b36f	11.01.2021	Обрабатывается в СУЗ (коды готовы к получению)	Товары легкой промышл...	Белье. 124. Без возраста. Произведен в РФ	<отсутствует>
4967a63a-cc51-4ac8-afad-88222954adbd	11.01.2021	Обрабатывается в СУЗ (коды готовы к получению)	Товары легкой промышл...	Белье. 124. Без возраста. Произведен в РФ	<отсутствует>
20e87a7c-5b8c-4f9a-8271-b649f5047f64	11.01.2021	Обрабатывается в СУЗ (коды готовы к получению)	Товары легкой промышл...	Белье. 124. Без возраста. Произведен в РФ	<отсутствует>
750ab0b6-f9d5-4511-8d2e-5eb27c867fc5	11.01.2021	Обрабатывается в СУЗ (коды готовы к получению)	Товары легкой промышл...	Белье. 124. Без возраста. Произведен в РФ	<отсутствует>
ae7302e8-b629-4dc8-b600-1cd33b4204f4	11.01.2021	Обрабатывается в СУЗ (коды готовы к получению)	Товары легкой промышл...	Белье. 124. Без возраста. Произведен в РФ	<отсутствует>
5bfdbd9f-b9cd-4e8b-87d8-9cb03095e5ea	11.01.2021	Обрабатывается в СУЗ (коды готовы к получению)	Товары легкой промышл...	Белье. 124. Без возраста. Произведен в РФ	<отсутствует>
ad55e12b-1b85-4ef1-8b9e-d0ffddc7cc2f	11.01.2021	Обрабатывается в СУЗ (коды готовы к получению)	Товары легкой промышл...	Белье. 124. Без возраста. Произведен в РФ	<отсутствует>
95b6a4d6-11b5-4c6d-bd2d-601b202973c1	11.01.2021	Обрабатывается в СУЗ (коды готовы к получению)	Товары легкой промышл...	Белье. 124. Без возраста. Произведен в РФ	<отсутствует>
29d310c8-8695-4dbd-bb2d-885d89889d6	11.01.2021	Обрабатывается в СУЗ (коды готовы к получению)	Товары легкой промышл...	Белье. 124. Без возраста. Произведен в РФ	<отсутствует>
06a11587-8d15-402c-a109-f7cefadb8445	11.01.2021	Обрабатывается в СУЗ (коды готовы к получению)	Товары легкой промышл...	Белье. 124. Без возраста. Произведен в РФ	<отсутствует>
b927b37-ef3d-4ff9-932b-256e39e2439c	11.01.2021	Обрабатывается в СУЗ (коды готовы к получению)	Товары легкой промышл...	Белье. 124. Без возраста. Произведен в РФ	<отсутствует>
fd1a739-8b73-463e-b215-4b28426f22	29.11.2020	Обрабатывается в СУЗ (коды готовы к получению)	Товары легкой промышл...	Белье. 124. Без возраста. Произведен в РФ	<отсутствует>
b0b2a288-bbc5-4322-b6d4-d7cb538aba97	14.11.2020	Обрабатывается в СУЗ (коды готовы к получению)	Товары легкой промышл...	Белье. 124. Без возраста. Произведен в РФ	<отсутствует>
4e9a3083-cdd6-47ff-855b-8711b2efdb8b	14.11.2020	Обрабатывается в СУЗ (коды готовы к получению)	Товары легкой промышл...	Белье. 124. Без возраста. Произведен в РФ	<отсутствует>
8e7c1791-cc37-41ee-bf30-df80cee879ac	11.11.2020	Обрабатывается в СУЗ (коды готовы к получению)	Товары легкой промышл...	Белье. 124. Без возраста. Произведен в РФ	<отсутствует>
c9d7a10b-04c0-45ce-ae73-d66e0ab540b0	07.12.2020	Обрабатывается в СУЗ (коды готовы к получению)	Обувная продукция	Детские сандалии Cross. Одежда	<отсутствует>
96745753-4408-4ce2-9ba9-4cae33f6ca8	07.12.2020	Обрабатывается в СУЗ (коды готовы к получению)	Фотокамеры и лампы-вс...	Фотокамера Godex	<отсутствует>
f052f6ba-4c34-47b3-b316-75dd33878309	07.12.2020	Обрабатывается в СУЗ (коды готовы к получению)	Фотокамеры и лампы-вс...	Фотокамера Godex	<отсутствует>
1e26da4f-9f51-4c9a-bd1c-d53ae3c05a40	26.11.2020	Обрабатывается в СУЗ (коды готовы к получению)	Фотокамеры и лампы-вс...	Фотокамера Godex (+ еще 1)	<отсутствует>
2b4b6340-35f0-43af-9335-571c101d9c43	19.11.2020	Создан в СУЗ (ожидаются дальнейшие действия)	Товары легкой промышл...	Белье. Без товарного знака. Без возраста. Произ...	<отсутствует>
2a3c46ba-7b5c-4782-baa2-99d471741152	19.11.2020	Создан в СУЗ (ожидаются дальнейшие действия)	Обувная продукция	Одежда	<отсутствует>

★ Заказ СУЗ

Идентификатор: 384644db-708f-4431-b677-34056e8d2071

Дата заказа: 11.01.2021 17:22:54

GTIN	Наименование	Количество кодов
02900000190641	Одежда. Проверка. Женская. Везен в РФ	10
02900000138445	Одежда. Без товарного знака. Женская. Произведен в РФ	5
02900000149663	Одежда. Без товарного знака. Детская. Произведен в РФ	5
02900000190610	Одежда. Тест. Детская. Везен в РФ	5
02900000060999	Одежда. Без товарного знака. Детская. Везен в РФ	5
02900000190627	Одежда. Тест. Детская. Произведен в РФ	5

Заказы, выделенные серым цветом, не подлежат закрытию. Заказ имеет ошибки в данных или не подходит для закрытия статуса.

## Изменение формата кодов маркировки молочной продукции

С 15.01.2021 введен новый формат кодов маркировки молочной продукции. В новом формате в состав кода не включается срок годности, серийный номер состоит из 6 символов. Заказ кодов старого формата более не поддерживается.

## Маркировка в составе производственной линии

В документе **Маркировка товаров ИС МП** предусмотрен флажок **Отчет производственной линии**. Он используется для передачи в ИС МП перечня кодов маркировки, нанесенных непосредственно на продукцию в составе производственной линии. В данном режиме не используется форма подбора и проверки, не производится контроль статусов кодов и не создаются элементы справочника **Штрихкоды упаковок и товаров**.

Предполагается, что производственная линия производит только одно наименование товара в момент времени.



## Изменения и дополнения к документации «1С:Управление торговлей 11» Редакция 11.4.13

← → ☆ Маркировка товаров ИС МП 0000-000008 от 15.01.2021 13:10:45 \*

Провести и закрыть [Иконка] [Иконка] [Иконка] Протокол обмена [Иконка] Отчеты ▾

Статус: Черновик, [передайте отчет](#)

Основное Коды маркировки

Номер: 0000-000008 от: 15.01.2021 13:10:45 [Иконка] Операция: Производство ▾

Организация: ФРАНЧАЙЗИРИУМ ООО [Иконка] Операция нанесения кодов маркировки: Отчет о верификации нанесенных КМ ▾

Вид продукции: Молоко и молочная продукция [Иконка] Идентификатор производственного заказа: [Иконка]

Отчет производственной линии

Дата производства: [Иконка]

Код ТН ВЭД: [Иконка]

Идентификатор ВСД: [Иконка]

Срок годности: [Иконка]  Скоропортящаяся

Документ-основание: [Иконка] x [Иконка] [Выбрать ▾](#)

Ответственный: Администратор [Иконка]

Комментарий: [Иконка]

Заполнение сведений производится вручную либо автоматизируется интегратором на внедрении.

### Изменение авторизации СУЗ

С 1 апреля 2021 оператор ГИС МТ вводит ограничение на подключение к СУЗ через статический токен. Для работа с заказами кодов маркировки необходимо использовать последние версии конфигурации, в которых поддержана авторизация в СУЗ через динамический токен.

### Контроль актуальности токенов авторизации

При авторизации в ГИС МТ создается и сохраняется в информационной базе токен авторизации, который позволяет в течение периода действия (до 10 часов) выполнять запросы к ГИС МТ, без необходимости повторного подписания сертификатом электронной. Принцип действия токена авторизации:

- Если пользователь информационной базы, имеющий доступ к сертификату электронной подписи, выполняет авторизацию в ГИС МТ, то токен авторизации, полученный пользователем сохраняется в информационной базе на срок до 10 часов.
- Любой пользователь информационной базы, в том числе не имеющий доступа к сертификату электронной подписи, может использовать сохраненный токен авторизации для выполнения запросов к ГИС МТ. Например: для получения статуса, содержимого упаковок, получения списка документов, статусов документов и т.п.
- Если на момент выполнения операции, срок действия сохраненного в информационной базе токена истек, то действия пользователя, связанные с обработкой кодов маркировки, блокируются.

В частности, токен авторизации позволяет получать содержимое упаковок и актуальные статусы кодов из ГИС МТ с рабочих мест на складе или в розничном торговом зале без использования подписи.

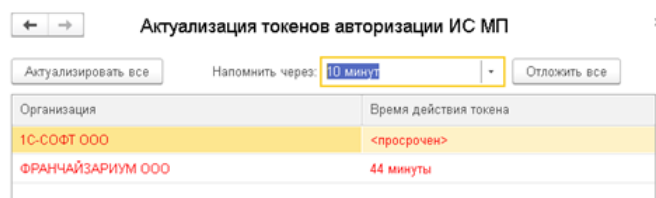
В зависимости от технической организации работы и требований безопасности работа с токеном авторизации может быть организована следующим образом:

- Программа криптопровайдер и сертификат электронной подписи устанавливается на сервере. В информационно базе настроено подписание сертификата на сервере и подпись сохранена в информационной базе. Система самостоятельно, при необходимости, получать токен авторизации.
- Сертификат и подпись к нему не хранятся на сервере. Программа криптопровайдер и сертификат установлены на одном или нескольких рабочих местах уполномоченных пользователей. В этом случае можно настроить ответственных за актуализацию токена из числа пользователей с сертификатом электронной подписи. Ответственные выполняют актуализацию токена, после чего все остальные пользователи информационной базы работают с ГИС МТ, используя этот токен. Для

## Изменения и дополнения к документации «1С:Управление торговлей 11» Редакция 11.4.13

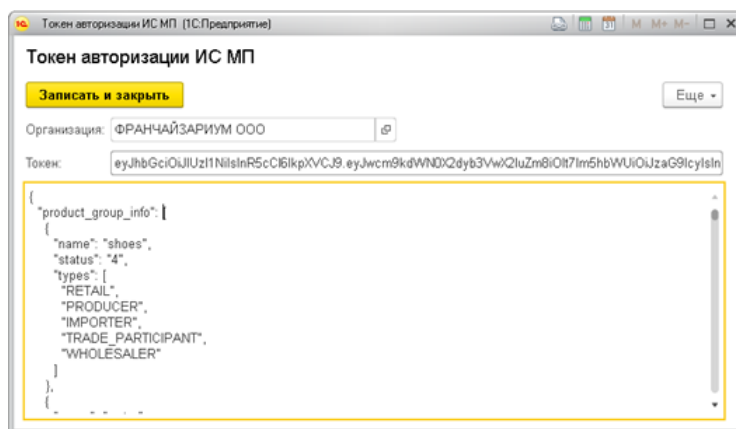
своевременной актуализации токенов авторизации система автоматически оповещает о скором окончании срока действия токена.

В случае актуализации токенов авторизации ответственными необходимо выполнить настройку в разделе **НСИ и администрирование – Администрирование – Интеграция с ИС МП (обувь, одежда, табак...)** – **Ответственные за актуализацию токенов авторизации**. В настройке предусмотрено указание организации. Если организация в настройке не указана, значит настройка действует для всех организаций, тем не менее актуализация токена будет производиться отдельно по каждой организации. Если имеется одновременно настройка без указания организации и с указанием организации, то настройка ответственный будет выбираться в соответствии с настройкой с указанием организации. В настройке также указывается время до окончания срока действия токена авторизации, за которое должно быть показано окно с оповещением ответственному за актуализацию. Время указывается или в целых часах, или в целых минутах. За указанное в настройках время, у одного или нескольких ответственных пользователей, появляется окно с оповещением о скором окончании срока действия токена (токенов) авторизации. Пользователь должен либо выполнить актуализацию токенов, либо отложить данное действие на срок от 5 до 30 минут. Если действие было отложено, то окно с оповещением появится вновь, через указанное время, но только в том случае, если на данный момент еще будет требоваться актуализация токенов авторизации, отслеживаемых ответственным. Актуализацию токенов авторизации может выполнить любой ответственный за актуализацию. В таком случае, окна с оповещением у всех ответственных пользователей будут автоматически закрыты в течение одной минуты.



В любой момент времени можно просмотреть срок действия токенов авторизации и выполнить и актуализацию токенов авторизации в форме **Обмен с ИС МП (обувь, одежда, табак)** по ссылке см. также - **Токены авторизации ИС МП**.

Для решения технических проблем подключения к сервису ГИС МТ может потребоваться просмотр содержимого токена авторизации с возможностью скопировать содержимое токена авторизации в буфер обмена и отправить для дальнейшего анализа. В форме просмотра в поле **Токен**, представлено содержимое токена авторизации в системном виде, а ниже представлено содержимое токена авторизации в расширенном виде, удобном для визуального восприятия.

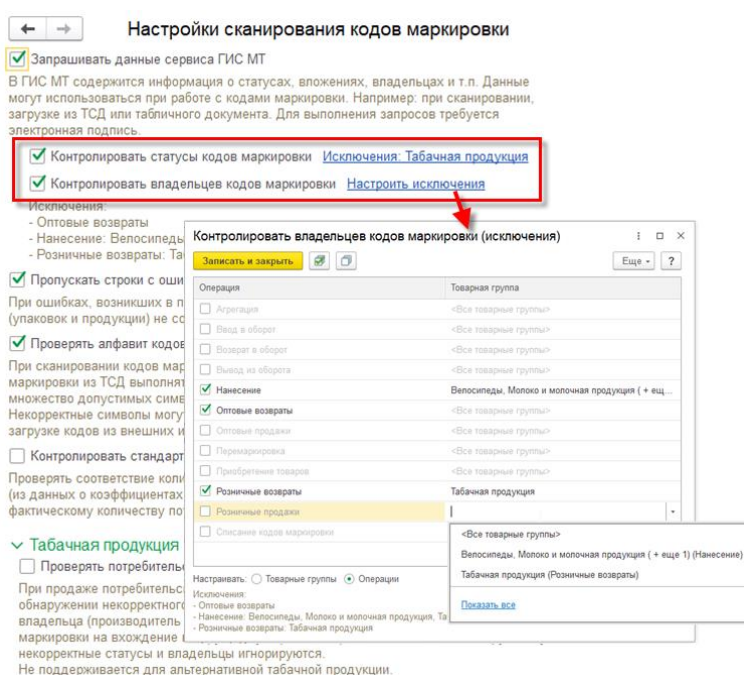


Для технических специалистов предусмотрены дополнительные возможности: изменение, добавления и удаления токена авторизации. Команды добавления и удаления токена находятся в меню **Еще** формы списке **Актуализация токенов авторизации ИС МП**. Возможность изменения, добавления и удаления токена авторизации, доступна только пользователю системы, с правом доступа «Изменение» регистра сведений «Данные ключа сессии ИС МП». Указанное право доступа включено в роль «Полные права».

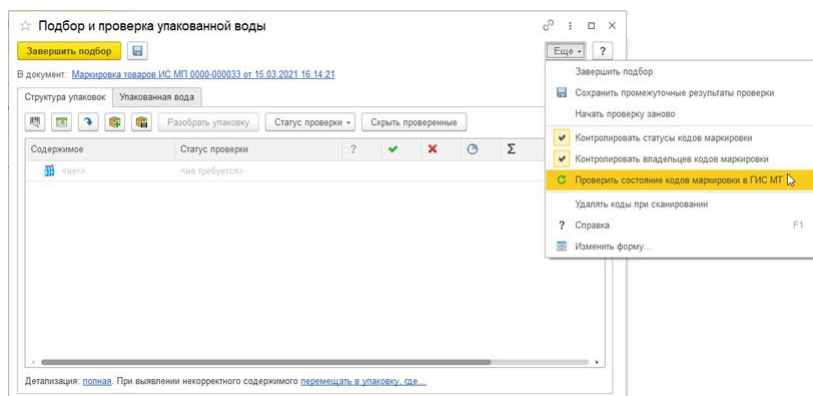
# Изменения и дополнения к документации «1С:Управление торговлей 11» Редакция 11.4.13

## Контроль статусов и владельца кодов маркировки

В форме **НСИ и администрирование – Администрирование – Интеграция с ИСМП (обувь, одежда, табак...)** - **Настройки сканирования кодов маркировки** задается порядок обработки и контроля кодов маркировки. В частности предусмотрена возможность **Запрашивать данные сервиса ГИС МТ** для контроля статусов и владельца кодов маркировки (флажки **Контролировать статусы кодов маркировки** и **Контролировать владельцев кодов маркировки** соответственно). Такой контроль позволяет обнаруживать проблемы на раннем этапе оформления операции - в общем случае успешное выполнение операции в ИС МП возможно лишь при определенном статусе и определенном владельце кодов маркировки. Однако в течении переходного периода не все участники оборота обязаны отражать операции с маркируемой продукцией, поэтому возможно отступление от требований общего правила контроля статус и владельцев. В таком случае проверка по отдельным операциям для отдельных товарных групп может оказаться излишней. Для таких операций и товарных групп можно задать исключения. Ссылка **Настроить исключения** выводится рядом с настройками **Контролировать статусы кодов маркировки** и **Контролировать владельцев кодов маркировки** при установке флажков.



Отключить контроль статусов и контроль владельцев можно временно, на сеанс работы с формой **Подбор и проверка маркируемой продукции** в меню **Еще формы**.



# Изменения и дополнения к документации «1С:Управление торговлей 11» Редакция 11.4.13

## Интеграция с ЕГАИС

### Общие изменения в интеграции с ЕГАИС

Устаревший механизм расчета статусов оформления документов ЕГАИС удален, теперь используется единый для всех подсистем интеграции с государственными информационными системами механизм расчета статусов оформления документов.

### Улучшение обработки ошибок обмена

При загрузке сообщений обмена из УТМ с идентификатором, не найденным в ИБ, не выдаются предупреждения. Список всех сообщений можно просмотреть в панели обмена с ЕГАИС.

Реализована возможность просмотра списка проблемных акцизных марок при получении ошибок с указанием конкретных акцизных марок.

### Отчеты о расхождениях при оформлении документов

Добавлены отчеты для анализа расхождений при работе с алкогольной продукцией:

- Анализ расхождений при отгрузке алкогольной продукции;
- Анализ расхождений при поступлении алкогольной продукции.

## Интеграция с ВЕТИС

### Отчеты о расхождениях при оформлении документов

Добавлены отчеты для анализа расхождений при работе с продукцией, подконтрольной ВетИС:

- Анализ расхождений при отгрузке продукции ВетИС;
- Анализ расхождений при инвентаризации продукции ВетИС;
- Анализ расхождений при поступлении продукции ВетИС;
- Анализ расхождений при производстве продукции ВетИС.

### Поддержка работы с продукцией, имеющей фасовку

Реализован механизм автоматического заполнения упаковок ВетИС при работе с продукцией, имеющей фасовку, в документах:

- Производственная операция ВетИС,
- Исходящая транспортная операция ВетИС,
- Инвентаризация продукции ВетИС.

### Поддержка незавершенного производства

В документе **Производственная операция ВетИС** реализована возможность указывать строковый идентификатор производственной транзакции для незавершенного производства.

### Инвентаризация ВетИС

В документе **Инвентаризация ВетИС** реализована возможность указания сведений о ветеринарно-проводительном документе.

## Изменения и дополнения к документации «1С:Управление торговлей 11» Редакция 11.4.13

### Указание сроков годности

В документе **Исходящая транспортная операция ВетИС** на форме реализован вывод информации о датах производства и сроках годности оформляемой продукции

В документе **Исходящая транспортная операция** реализована возможность указания сроков годности для сырого молока

## РЕГЛАМЕНТИРОВАННЫЙ УЧЕТ

### Патентная система налогообложения

В прикладном решении поддерживается возможность ведения учета индивидуальными предпринимателями, применяющими патентную систему налогообложения (далее – ПСН) в соответствии с главой 26.5 НК РФ. Обеспечены:

- ведение списка патентов;
- обособленный учет хозяйственных операций по видам деятельности, к которым применяется ПСН, при применении ПСН наряду с другими режимами налогообложения.

При применении ПСН налоговая декларация не сдается, а расчет налога производится сразу при оплате патента.

ПСН имеют право применять индивидуальные предприниматели, средняя численность наемных работников которых по видам деятельности, относящимся к ПСН, не превышает 15 человек (ст. 346.43.НК РФ).

Перечень видов деятельности, в отношении которых может применяться ПСН, определен в статье 346.43 НК РФ.

### Настройки применения ПСН

Применение индивидуальным предпринимателем патентной системы налогообложения определяется включением опции **Организация применяет патентную систему налогообложения (ПСН)** в учетной политике организации. Указанная опция доступна в учетной политике, если выбрана **Упрощенная** система налогообложения.

## Изменения и дополнения к документации «1С:Управление торговлей 11» Редакция 11.4.13

← → ☆ ИП "Предприниматель" (Организация)

Основное Лица с правом подписи Банковские счета Кассы предприятия Лицензии поставщиков на алкогольную и спиртосодержащую продукцию

Записать и закрыть Записать Создать на основании ЭДО

Общая информация Адреса, телефоны Учетная политика Настройка печати

Вид: Индивидуальный предприниматель

Общая информация Адреса, телефоны Учетная политика Настройка печати

Учетная политика

УСН (ФИФО взвешенная оценка) Создать новую

применяется с: Январь 2014 История изменений

Применение ПСН: Патенты (0 из 0)

Применение ЕНВД:

Применяется с:

01.09.2015
13.10.2020
01.03.2015
01.03.2015
01.03.2015
01.03.2015

☆ УСН (ФИФО взвешенная оценка) (Учетная политика организац...)

Основное Применение учетной политики

Записать и закрыть Записать Отмена

Наименование: УСН (ФИФО взвешенная оценка)

Система налогообложения: Общая Упрощенная

Запасы УСН

Дата перехода на УСН:

Уведомление о переходе на УСН №: от: . . .

Объект налогообложения УСН: Доходы Налоговая ставка: 6,00 %

Организация является плательщиком единого налога на вмененный доход (ЕНВД)

Организация применяет патентную систему налогообложения (ПСН)

Раздельный учет товаров ?

Используется труд наемных работников ?

Регистрация и хранение данных патентов выполняются с использованием элементов списка **Патенты организации**, который доступен по гиперссылке **Патенты** в карточке организации.

В карточке элемента списка **Патенты организации** на закладке **Основное** указываются наименование, номер патента, дата выдачи, период действия и выдавший его налоговый орган.

1С Ремонт, чистка, окраска и пошив обуви (Патенты) (1С:Предприятие)

Ремонт, чистка, окраска и пошив обуви (Патенты)

Основное Файлы

Записать и закрыть Записать

Еще ▾

Организация: ИП "Предприниматель"

Основное Применение патента (1)

Наименование: Ремонт, чистка, окраска и пошив обуви

Номер патента: 111113

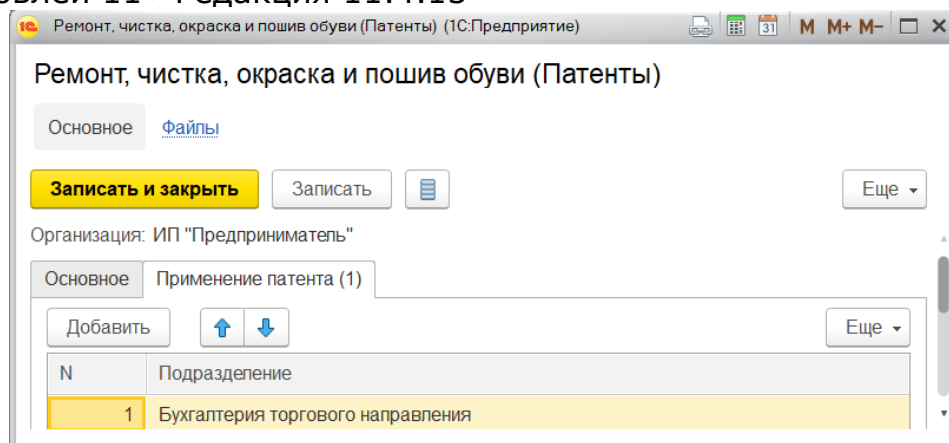
Дата выдачи: 01.06.2020

Период действия с: 01.07.2020 по: 30.09.2020

Налоговый орган: Налоговая инспекция № 21

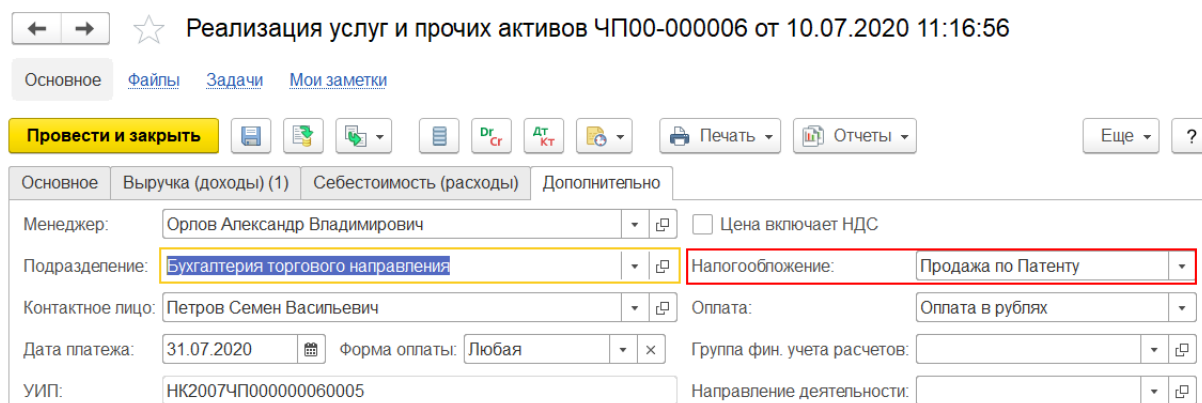
На закладке **Применение патента** подбираются подразделения, в которых применяется патентная система налогообложения.

## Изменения и дополнения к документации «1С:Управление торговлей 11» Редакция 11.4.13



### Оформление документов при ПСН

Отнесение операций реализации к деятельности, к которой применяется ПСН, определяется выбором в документах реализации налогообложения **Продажа по Патенту**.



При создании документа, выборе организации и подразделения налогообложение **Продажа по Патенту** подставляется автоматически, если на дату документа:

- есть патент, действующий для организации и подразделения, указанного в документе;
- или есть патент для организации и подразделения, вышестоящего по иерархии списка от подразделения, указанного в документе;
- или есть патент для организации без учета подразделений.

Выбор налогообложения **Продажа по Патенту** доступен также в платежных документах, если эти документы являются объектами расчетов.

Патент не указывается непосредственно в торговых и платежных документах, но вычисляется для объекта расчетов внутренними алгоритмами системы.

При зачете аванса не контролируется налогообложение НДС и соответствие патента в платежном документе и документе, на который зачитывается аванс.












Для целей раздельного учета НДС в документах закупки, оформляемых в рамках ПСН, необходимо указывать вид деятельности НДС **НДС-Патент**.



## Изменения и дополнения к документации «1С:Управление торговлей 11» Редакция 11.4.13

← → ☆ Приобретение товаров и услуг ЧП00-000002 от 10.06.2020 14:56:14

Основное [Файлы](#) [Задачи](#) [Мои заметки](#)

**Провести и закрыть**     ЭДО  Печать     Отчеты   Еще ?

Основное **Товары (1)** Дополнительно

Менеджер:	Орлов Александр Владимирович	<input type="checkbox"/>	Цена включает НДС
Сделка:		<input type="checkbox"/>	Налогообложение: Закупка облагается НДС
Подразделение:	Торговое направление	<input type="checkbox"/>	Закупка под деятельность: <b>НДС - Патент</b>
Руководитель:	Бахшиев П.И.	<input type="checkbox"/>	Регистрировать цены поставщика автоматически
Главный бухгалтер:	Кубышкина Н.Ю.	<input type="checkbox"/>	Вернуть многооборотную тару: 10.06.2020
Счет контрагента:	"МАСТЕР-БАНК" (ОАО) (RUB)	<input type="checkbox"/>	Требуется залог за тару
Грузоотправитель:			Номер входящего от: ..

Следует обратить внимание, что в прикладном решении не поддерживаются возможность оформления документов реализации одновременно по ПСН и по общей/упрощенной системе налогообложения.

## КАЗНАЧЕЙСТВО

### Код выплат (поле 110) в платежном поручении

С 1 октября 2020 г. социальные выплаты осуществляются только на счета, привязанные к картам МИР.

В связи с этим в поле 110 платежного поручения для таких выплат следует указывать значение «1».

Для операций выплаты зарплаты добавляется указание поля «Код выплат», которое транслируется в поле 110 платежного поручения.

Реквизит добавляется в документах Заявка на расход ДС, Списание безналичных ДС.

## СЕРВИСНЫЕ ВОЗМОЖНОСТИ

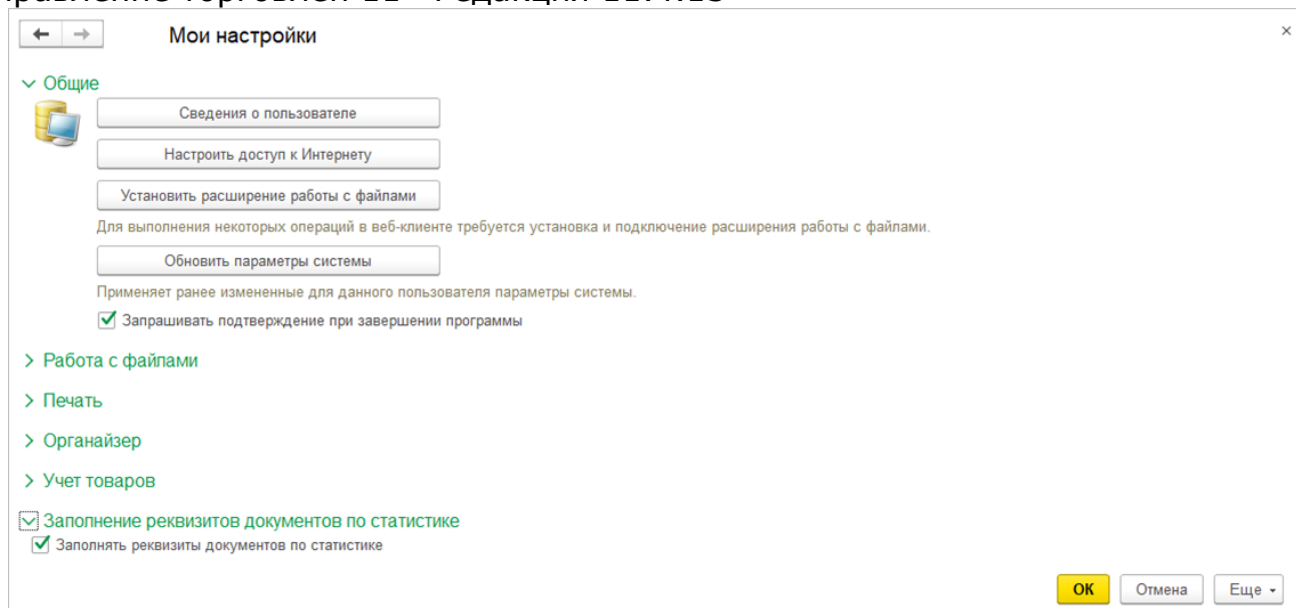
### Заполнение объектов по статистике

В большинстве документов предусмотрено автоматическое заполнение некоторых реквизитов при создании или при заполнении (перезаполнении) других реквизитов по статистике заполнения документов, введенных ранее.

Оптимизирован запрос получения данных заполнения.

В персональные настройки пользователя (**НСИ и администрирование – Сервис – Персональные настройки**) добавлена возможность отключения заполнения реквизитов документов по данным статистики.

## Изменения и дополнения к документации «1С:Управление торговлей 11» Редакция 11.4.13



### Печатные формы, отчеты, обработки

Для контекстных отчетов – отчетов, которые открываются контекстно из документов, справочников и других объектов, например: **Движения документа**, **Места использования** можно изменять и сохранять варианты контекстных отчетов. Например, если требуется наложить дополнительные отборы или изменить состав полей, а также добавить группировки, можно выполнить соответствующие действия в расширенном режиме настройки отчета. При необходимости, внесенные изменения, можно сохранить в личном или общедоступном варианте отчета.

Варианты контекстных отчетов можно включать в рассылки (раздел **НСИ и Администрирование – Администрирование – Печатные формы, отчеты и обработки – Рассылки отчетов**).

См. также <https://its.1c.ru/db/bsp313doc#content:2020:1>

Комбинация клавиш для открытия отчета о движениях документа изменена на более удобную Ctrl+Shift+A (ранее была Ctrl+Shift+L)

См. также <https://its.1c.ru/db/bsp313doc#content:2048>

В отчете **Структура подчиненности** для проведения документа или пометки на удаление элемента в отчете Связанные документы, более не придется переходить в форму объекта. Достаточно выделить несколько строк в самом отчете и воспользоваться соответствующими командами. Найти требуемый документ в отчете можно, воспользовавшись командами поиска. Перейти к отчету можно нажав комбинацию клавиш Ctrl+Shift+S.

### Работа с почтовыми сообщениями

В списке **Взаимодействия** и в форме исходящего письма выводится предупреждение в случае, когда задание по отправке почты по какой-либо причине приостановлено и почта не отправляется.

Для повышения удобства работы справочник Учетные записи электронной почты переименован в Настройки почты.

Существенно улучшена автоматическая настройка подключения к почте корпоративных доменов, обслуживаемых популярными почтовыми сервисами, такими как Яндекс, Mail.Ru и т. д. Также расширен список известных почтовых сервисов.

Расширена диагностика неполадок при подключении к почтовым серверам, выводится дополнительная техническая информация для администраторов локальной сети и почтового сервиса. На сайте ИТС опубликованы решения типовых проблем подключения к почтовым серверам: [https://its.1c.ru/bmk/bsp\\_email\\_account](https://its.1c.ru/bmk/bsp_email_account)

## Изменения и дополнения к документации «1С:Управление торговлей 11» Редакция 11.4.13

Для исключения ошибок ввода пароля при настройке почты добавлена возможность просмотра вводимых символов. В поле ввода пароля вводимые символы по умолчанию скрываются, их можно посмотреть, нажав на соответствующую кнопку справа в этом же поле.

См. также <https://its.1c.ru/db/bsp313doc#content:2060:hdoc>

### Групповое изменение реквизитов

В форме группового изменения реквизитов (**НСИ и администрирование – Администрирование – Обслуживание – Корректировка данных** либо из списков по команде **Изменить выделенные...**) запоминается последнее выбранное значение в поле **Изменять**. При выборе элементов для изменения по гиперссылке **Все элементы** можно сохранять и загружать ранее настроенные отборы,

В форме **Выбор элементов для изменения** предусмотрено поле быстрого поиска элементов по произвольной строке. При этом поиск и отбор элементов выполняется по всем видимым колонкам списка, состав которых настраивается по гиперссылке **Колонки списка** внизу формы.

См. также <https://its.1c.ru/db/bsp313doc#content:2026:hdoc>

### Настройка и ведение контактной информации

Для удобного ввода номеров телефонов в разделе **НСИ и администрирование – Администрирование – Общие настройки – Виды контактной информации** предусмотрена настройка масок ввода. Для каждого вида контактной информации в поле **Вводить номер по маске** можно задать свою маску, например, +7 (999) 999-99-99. Маска ввода применяется для ввода новых номеров телефонов.

Для экономии размеров информационной базы оптимизировано хранение контактной информации. Это позволит уменьшить размер вновь вводимой контактной информации в среднем на 30%.

Введенные в программу адреса контактной информации могут регулярно устаревать вследствие переподчинения адресных объектов (улиц, населенных пунктов), их переименования или упразднения. Теперь устаревшие адреса можно автоматически исправлять на актуальные согласно адресному классификатору ФИАС.

Для этого у видов контактной информации с типом **Адрес** в дополнительных настройках включить флажок **Автоматически исправлять устаревшие адреса** (раздел **НСИ и администрирование – Администрирование – Общие настройки – Виды контактной информации**). Предварительно требуется подключиться к Интернет-поддержке пользователей или загрузить в программу историю изменений адресных объектов в адресном классификаторе ФИАС.

Рекомендуется включать этот флажок для адресов, требующих актуального состояния (например, адреса доставки), и не включать для юридически значимых адресов: например, адрес ЕГРЮЛ, место регистрации, рождения и др., т.к. они могут фигурировать в юридических документах.

См. также <https://its.1c.ru/db/bsp313doc#content:2037:hdoc>

### Обновление версии ИБ

Существенно уменьшено время многопоточного выполнения дополнительных процедур обработки данных при обновлении больших информационных баз и повышена параллельность. В некоторых случаях длительность обновления уменьшается на 60%.

См. также <https://its.1c.ru/db/bsp313doc#content:2043:1>

### Обсуждения

Можно получать и отправлять сообщения из внешних мессенджеров (Telegram, ВКонтакте) прямо в программе в списке **Обсуждения**. Предварительно можно настроить подключение к мессенджерам в разделе **НСИ и администрирование – Администрирование - Интернет-поддержка и сервисы - Обсуждения**.

При подключении можно указать не только **1С:Диалог**, но и собственный сервер системы взаимодействия.

Теперь не нужно отдельно указывать информацию об участниках обсуждения:

## Изменения и дополнения к документации «1С:Управление торговлей 11» Редакция 11.4.13

- при установке флажка **Недействителен** в карточке пользователя он также автоматически блокируется в обсуждениях;
- при редактировании контактной информации и фотографии в карточке пользователя эти изменения сразу применяются в списке участников обсуждения.
- Упрощен подбор новых участников обсуждения:
- можно выбрать участника обсуждения из списка пользователей программы;
- убедиться, что выбран нужный участник, посмотрев не только на имя, но и его контактную информацию, подразделение и его фото;
- вставить участников обсуждения из буфера обмена.

См. также <https://its.1c.ru/db/bsp313doc#content:2045:hdoc>

### Поиск и удаление дублей

После удаления дублей элементов (раздел **НСИ и администрирование – Администрирование – Обслуживание – Корректировка данных**) дополнительно выводится список мест, в которых заменили дубли и, возможно, появились новые. Например, при замене дублей контрагентов могут появиться дубли договоров.

См. также <https://its.1c.ru/db/bsp313doc#content:2052:hdoc>.

### Полнотекстовый поиск

Комбинация клавиш для открытия формы **Поиск документов, файлов или отчетов** изменена на Ctrl+Alt+F. Если в программе включен глобальный поиск, то прежняя комбинация Ctrl+Shift+F активизирует поле глобального поиска.

См. также <https://its.1c.ru/db/bsp313doc#content:2053:hdoc>.

### Удаление помеченных объектов

Улучшена работа в форме **Удаление помеченных объектов**:

- можно вывести реквизиты объектов, помеченных на удаление, для каждого вида объекта для облегчения поиска;
- стало удобнее исправлять проблемы при удалении объектов – видно всю цепочку связей не удаленного объекта.
- больше не нужно ждать завершения замены ссылок или завершения пометки удаления не удаленного объекта. Теперь сначала выбирается способ устранения проблемы, а потом выполняется групповая обработка объектов.

Для облегчения удаления объектов со сложными связями добавлен новый режим удаления – упрощенный. Теперь можно выбрать один из трех способов удаления объектов:

- **Стандартный** – выполняет полную проверку и не удаляет объекты при наличии мест использования. Подходит для удаления одиночных объектов и цепочек объектов с простыми связями.
- **Упрощенный** – очищает ссылки на удаляемые объекты в помеченных на удаление местах использования. Подходит для удаления цепочек объектов со сложными связями.
- **Ускоренный** – блокирует вход в программу. Подходит для срочного удаления большого объема данных.

Существенно увеличена скорость удаления помеченных объектов (раздел **Администрирование – Обслуживание – Удаление помеченных объектов**) при выборе способов удаления **Стандартный** и **Упрощенный**.

См. также <https://its.1c.ru/db/bsp313doc#content:2069:hdoc>.

## Изменения и дополнения к документации «1С:Управление торговлей 11» Редакция 11.4.13

### Пользователи

В карточку пользователя теперь можно добавлять фотографию.

В различных формах и отчетах при редактировании полей со списками пользователей упрощен подбор пользователей:

- в форме подбора можно быстро найти интересующего пользователя по части имени, адреса или телефона;
- теперь можно посмотреть контактную информация пользователя и его фото;
- вставить список выбираемых пользователей из буфера обмена.

См. также <https://its.1c.ru/db/bsp313doc#content:2055:hdoc>.

### Управление доступом

С помощью отчета **Анализ прав доступа** администратор может наглядно получать сводную и подробную информацию об уровне доступа пользователей к отчетам и таблицам информационной базы:

- Какие именно пользователи имеют права на просмотр, редактирование или создание тех или иных справочников, документов и т.д., с расшифровкой до групп доступа, посредством которых им предоставлены эти права;
- Можно сгруппировать таблицы по отчетам, в которых выводятся данные из этих таблиц;
- Без учета ограничений доступ к данным на уровне записей (RLS);

Отчет размещен в разделе **Администрирование – Настройка пользователей и прав – Пользователи**, может быть открыт из списка **Пользователи**, из карточки пользователя, а также из всех списков через меню **Еще - Отчеты**.

См. также <https://its.1c.ru/db/bsp313doc#content:2070:hdoc>.

### Обмен с сайтам интернет-магазина

Реализована возможность выгрузить полный прайс-лист с фильтром по каталогу номенклатуры.

### Новые возможности в работе с информационными базами в облачном сервисе <https://1cfresh.com/>

Реализован ряд новых возможностей и улучшены существующие функции администрирования информационных баз, работающих в облачном сервисе 1CFresh.

См. также [https://dl03.1c.ru/content/SMTL/2\\_0\\_1\\_17/news.htm](https://dl03.1c.ru/content/SMTL/2_0_1_17/news.htm).